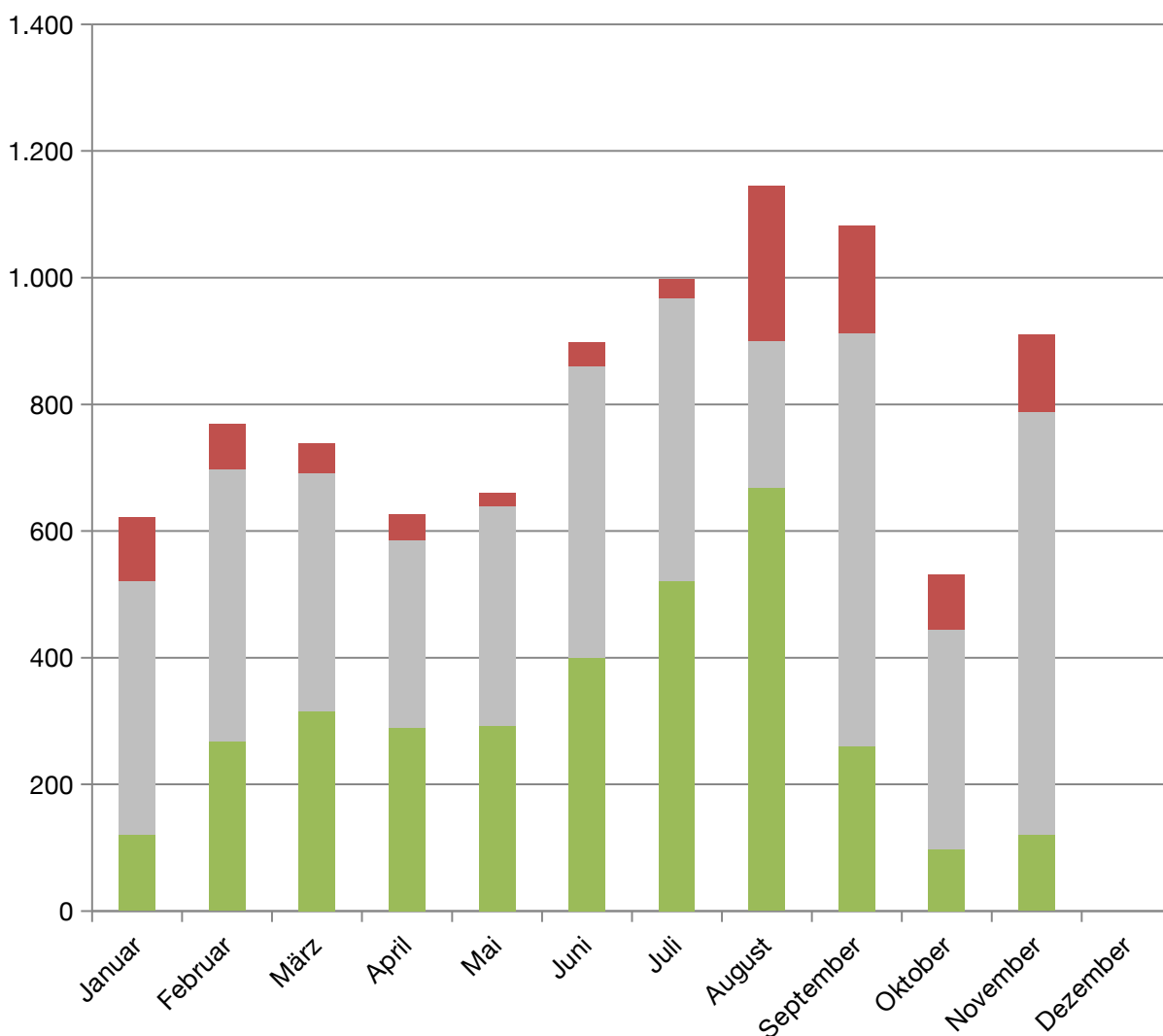


Monatliche Erstzulassungen - Deutschland

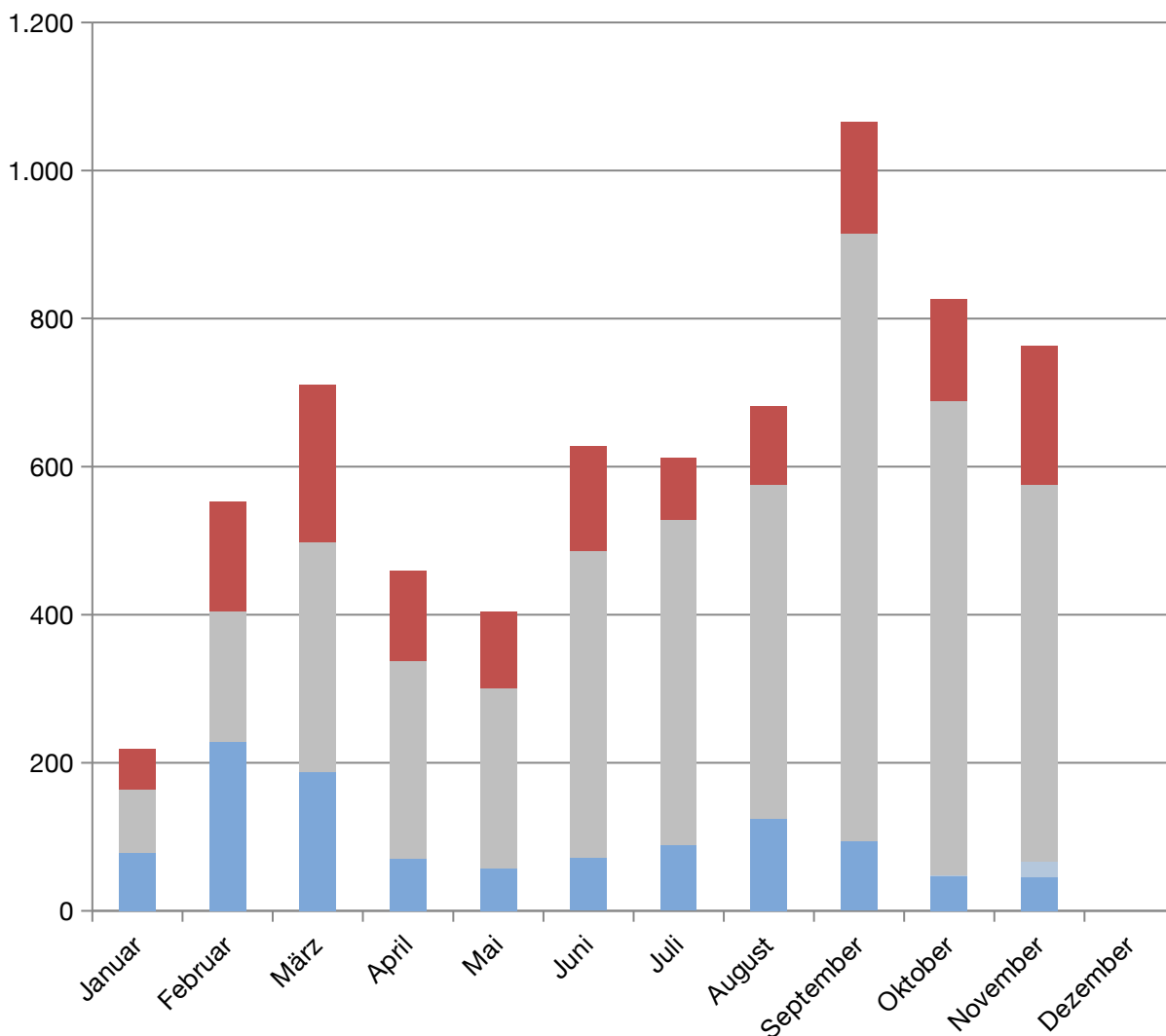
■ Elektro ■ 48V MHEV ■ Benzin ■ Diesel



2023	Elektro	48V MHEV	Benzin	Diesel	Summe
Januar	121	0	401	100	622
Februar	268	0	429	71	768
März	315	0	377	47	739
April	289	0	297	40	626
Mai	293	0	346	20	659
Juni	400	0	460	38	898
Juli	520	0	448	30	998
August	669	0	231	244	1.144
September	261	0	651	170	1.082
Oktober	97	0	347	86	530
November	121	0	667	122	910
Dezember					
Summe	3.354	0	4.654	968	8.976
Anteil	37 %	0 %	52 %	11 %	

Monatliche Erstzulassungen - Deutschland

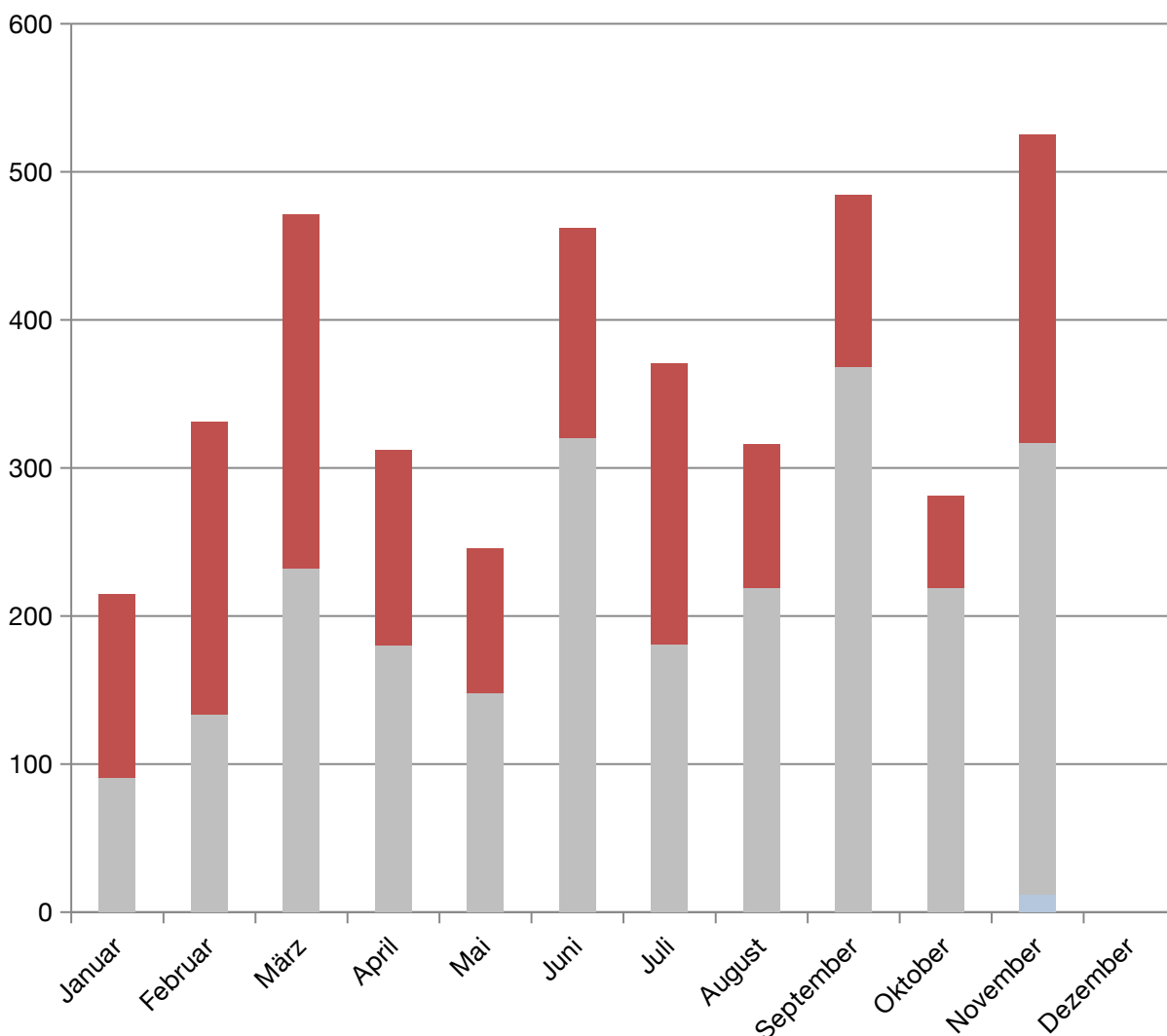
■ PHEV ■ 48V MHEV ■ Benzin ■ Diesel



2023	PHEV	48V MHEV	Benzin	Diesel	Summe
Januar	78	0	86	55	219
Februar	228	0	176	148	552
März	187	0	310	213	710
April	70	0	268	121	459
Mai	58	0	242	104	404
Juni	72	0	413	142	627
Juli	89	0	439	84	612
August	124	0	451	106	681
September	93	0	822	151	1.066
Oktober	46	2	641	137	826
November	46	20	509	188	763
Dezember					
Summe	1.091	22	4.357	1.449	6.919
Anteil	16 %	0 %	63 %	21 %	

Monatliche Erstzulassungen - Deutschland

■ 48V MHEV ■ Benzin ■ Diesel



2023	48V MHEV	Benzin	Diesel	Summe
Januar	0	91	124	215
Februar	0	133	198	331
März	0	232	239	471
April	0	180	132	312
Mai	0	148	98	246
Juni	0	320	142	462
Juli	0	181	190	371
August	0	219	97	316
September	0	368	116	484
Oktober	0	219	62	281
November	12	305	208	525
Dezember				
Summe	12	2.396	1.606	4.014
Anteil	0 %	60 %	40 %	