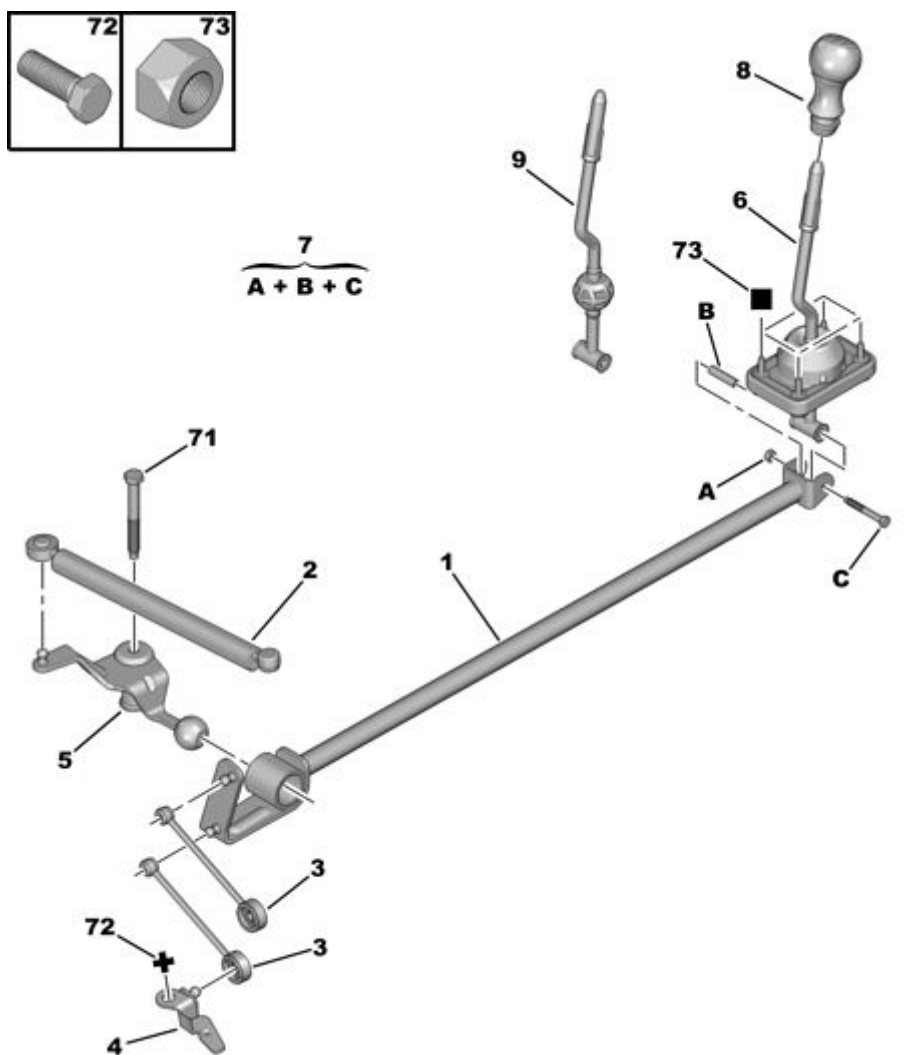




21.03.16 24A01A
GANGSCHALTUNG INNENRAUMSEITE



01/2011

00090155

01	2414 G5	REACH	01	GANGSCHALTBETAETIGUNGSSTANGE LONG 716,7	
02	2452 91	REACH	01	GESTAENGE F SCHALTHEBEL	
03	2454 G5	REACH	01	GESTAENGE	
04	2411 23	REACH	01	STEG F SCHALTBETAET GESTAENGE	
05	2449 89	REACH	01	SCHALTUNGSUMLENKUNG	
06	2400 H3	REACH	01	SCHALTHEBEL ASS	
07	2419 30	REACH	01	MONTAGESATZ DISTANZSTÜCK	
08	2403 CY	REACH LE-2011	01	SCHALTHEBELKNAUF FVV- - GRAU	
09	2400 JH	REACH NFP	01	SCHALTHEBEL	
71	6923 88	REACH	01	(MUL) SECHSKANTSCHRAU U-SCHEI 10X150-90	
72	6923 C4	REACH	01	(MUL) SECHSKANTMETALLSCHRAUBE DIAM 12X175-35	
73	6935 86	REACH	04	(MUL) SELBSTSICHERNDE MUTTER DIAM 6X100-5,5-10	