

E-Klasse T-Modell.

Preisliste. Gültig ab 15. Januar 2013.



Mercedes-Benz

Willkommen.

In der Markenwelt von Mercedes-Benz.

Jedes einzelne Fahrzeug mit dem Stern steht für Faszination, Perfektion und Verantwortung. Diese unvergleichliche Automobil-Leidenschaft erleben Sie in der Markenwelt von Mercedes-Benz.

Sie werden deshalb mit jedem Mercedes-Benz vor allem kultivierte Sportlichkeit, richtungsweisendes Design, vorbildliche Sicherheit und einen unvergleichlichen Komfort erfahren. Und eine Leidenschaft für Innovationen, die heute schon nachhaltige Antworten geben auf die Fragen der automobilen Zukunft.

Dieser Führungsanspruch ist der Antrieb für das individuelle Angebot von Mercedes-Benz an Sie, ob Fahrzeug, Zubehör oder Service. Damit Sie jederzeit mobil bleiben, ganz gleich, wo Sie gerade unterwegs sind. Überzeugen Sie sich selbst auf den folgenden Seiten und erfahren Sie kurz die Leistungen rund um unsere Automobile.

Sie werden feststellen, dass Ihr favorisiertes Fahrzeug bereits serienmäßig sehr viel bietet, für Ihr einzigartiges Fahrerlebnis. Darüber hinaus geben wir Ihnen einen Überblick über die vielfältigen Ausstattungsmöglichkeiten und den Zubehöriumfang für Ihren ganz individuellen Mercedes-Benz.

Steigen Sie bei einer Probefahrt ein in die faszinierende Markenwelt von Mercedes-Benz. Nur so – mitten drin mit allen Sinnen, beim Betrachten, Probesitzen, Tasten, Fühlen und natürlich beim Fahren – ist erlebbar, was einen Mercedes so einzigartig macht.

Ihr persönlicher Berater im Mercedes-Benz Verkauf steht Ihnen dazu gern bereit und nimmt sich Zeit für Sie.

Ihr Mercedes-Benz Team

Inhalt.

Vorwort	2	designo	29	Versicherung und Service	59
Fahrzeuggrundpreise	4	AMG Performance Studio	33	Zubehör	60
Serienausstattung	9	Sonderausstattungen	36	Kombinationsmöglichkeiten für Polster und Lacke	64
Ausstattungslinien	21	Räder		Kombinationsmöglichkeiten für designo Polster und Lacke	65
Design-Pakete	24	Zubehörräder ab Werk		Technische Daten	66
		Winterkompleträder M+S		Finanzdienstleistungen und Service-Pakete	70
		Antrieb und Fahrwerk		Mobilität	71
		Lackierung		Glossar	72
		Sitze		Fahrzeugabholung	73
		Interieur, Sitzbezüge, Zierelemente			
		Lenkräder			
		Klimatisierung			
		Dachsysteme			
		Infotainment, Navigation und Kommunikation			
		Licht und Sicht			
		Sicherheit und Assistenzsysteme			
		Schliesssysteme und Diebstahlschutz			
		Ablagen			
		Weitere Sonderausstattungen			

Sämtliche Kaufpreise verstehen sich für die Serienausstattung ab Herstellerwerk. Bei Auslieferung über Niederlassung oder Vertretung fallen zusätzlich Überführungskosten an. Die Kaufpreise für Sonderausstattungen gelten nur für den Einbau im Herstellerwerk. Änderungen in Konstruktion und Ausführung sowie Irrtümer und Druckfehler sind vorbehalten.

E-Klasse T-Modell.

T-Modell, 5-Sitzer, 5 Türen

							Kaufpreis	Kaufpreis	mtl. Rate Leasing*
							EUR	EUR	EUR
							ohne MwSt.	inkl. 19% MwSt.	inkl. 19% MwSt.
DIESEL, Direkteinspritzung									
Typ	Motor Zylinder	Getriebe	Leistung kW (PS)	Hubraum cm ³	Verbrauch EU l/ 100 km ¹⁾ innerorts/ außerorts/ kombiniert	CO ₂ -Emission kombiniert (g/km) ¹⁾ / Abgasnorm/ Effizienzklasse			
E 200 CDI	4	6-Gang, mechanisch	100 (136)	2.143	6,2 4,5 5,2	135 Euro 5 A	36.675,00	43.643,25	404,00
E 220 CDI	4	6-Gang, mechanisch	125 (170)	2.143	6,0 4,4 5,0	132 Euro 5 A	39.075,00	46.499,25	431,00
E 250 CDI	4	6-Gang, mechanisch	150 (204)	2.143	6,0 4,5 5,1	134 Euro 5 A	41.625,00	49.533,75	459,00

1) Werte variieren in Abhängigkeit von Räder/Reifen

2) DIRECT SELECT-Wählhebel am Lenkrad mit Schaltwippen

* Leasing-Sonderzahlung 20%, Laufzeit 36 Monate, Gesamtleistung 45.000 km. Berechnung der Monatsraten für die Sonderausstattungen auf Basis eines E 300 BlueTEC Hybrid.

Diese Angebote basieren auf den derzeitigen Kapitalmarktzinsen. Sie sind freibleibend und verpflichten keine Seite zum Vertragsabschluss. Leasingbeispiele der Mercedes-Benz Leasing GmbH. Stand: 12/12
Tagesaktuelle Konditionen erhalten Sie unter www.mercedes-benz-bank.de oder bei Ihrem Verkaufsberater. Dieser erstellt Ihnen gern ein individuelles Angebot.

DIESEL, Direkteinspritzung							Kaufpreis	Kaufpreis	mtl. Rate Leasing*
							EUR	EUR	EUR
							ohne MwSt.	inkl. 19% MwSt.	inkl. 19% MwSt.
Typ	Motor Zylinder	Getriebe	Leistung kW (PS)	Hubraum cm ³	Verbrauch EU l/ 100 km ¹⁾ innerorts/ außerorts/ kombiniert	CO ₂ -Emission kombiniert (g/km) ¹⁾ / Abgasnorm/ Effizienzklasse			
E 250 CDI 4MATIC	4	7G-TRONIC PLUS ²⁾	150 (204)	2.143	6,7 5,1 5,8	152 Euro 5 A	46.025,00	54.769,75	493,00
E 300 BlueTEC	6	7G-TRONIC PLUS ²⁾	170 (231)	2.987	7,0 5,0 5,7	152 Euro 6 A	46.375,00	55.186,25	454,00
E 300 BlueTEC HYBRID	4	7G-TRONIC PLUS ²⁾	150 + 20 (204 + 27)	2.143	4,5 4,4 4,4	116 Euro 5 A+	46.775,00	55.662,25	444,00
E 350 BlueTEC	6	7G-TRONIC PLUS ²⁾	185 (252)	2.987	7,0 5,0 5,7	152 Euro 6 A	48.675,00	57.923,25	492,00
E 350 BlueTEC 4MATIC	6	7G-TRONIC PLUS ²⁾	185 (252)	2.987	7,7 5,4 6,4	170 Euro 6 B	50.975,00	60.660,25	500,00

* tagesaktuelle Konditionen unter www.mercedes-benz-bank.de (siehe Hinweis auf Seite 4)

E-Klasse T-Modell.

T-Modell, 5-Sitzer, 5 Türen

							Kaufpreis	Kaufpreis	mtl. Rate Leasing*
							EUR	EUR	EUR
							ohne MwSt.	inkl. 19% MwSt.	inkl. 19% MwSt.
BENZINER									
Typ	Motor Zylinder	Getriebe	Leistung kW (PS)	Hubraum cm ³	Verbrauch EU l/100 km ¹⁾ innerorts/ außerorts/ kombiniert	CO ₂ -Emission kombiniert (g/km) ¹⁾ / Abgasnorm/ Effizienzklasse			
E 200	4	6-Gang, mechanisch	135 (184)	1.991	8,4 5,2 6,4	149 Euro 6 B	37.925,00	45.130,75	395,00
E 250	4	7G-TRONIC PLUS ²⁾	155 (211)	1.991	7,6 5,1 6,1	141 Euro 6 A	42.175,00	50.188,25	426,00
E 300	6	7G-TRONIC PLUS ²⁾	185 (252)	3.498	9,7 5,6 7,1	165 Euro 5 C	45.750,00	54.442,50	462,00
E 300 4MATIC	6	7G-TRONIC PLUS ²⁾	185 (252)	3.498	10,3 6,4 7,8	184 Euro 5 C	48.050,00	57.179,50	515,00

* tagesaktuelle Konditionen unter www.mercedes-benz-bank.de (siehe Hinweis auf Seite 4)

1) Werte variieren in Abhängigkeit von Räder/Reifen

2) DIRECT SELECT-Wählhebel am Lenkrad mit Schaltwippen

							Kaufpreis	Kaufpreis	mtl. Rate Leasing*
							EUR	EUR	EUR
							ohne MwSt.	inkl. 19% MwSt.	inkl. 19% MwSt.
BENZINER									
Typ	Motor Zylinder	Getriebe	Leistung kW (PS)	Hubraum cm ³	Verbrauch EU l/100 km ¹⁾ innerorts/ außerorts/ kombiniert	CO ₂ -Emission kombiniert (g/km) ¹⁾ / Abgasnorm/ Effizienzklasse			
E 400	6	7G-TRONIC PLUS ²⁾	245 (333)	3.498	7,7 ⁴⁾	179 ⁴⁾ Euro 6 C	49.775,00	59.232,25	488,00
E 400 4MATIC	6	7G-TRONIC PLUS ²⁾	245 (333)	3.498	8,3 ⁴⁾	194 ⁴⁾ Euro 6 D	52.075,00	61.969,25	510,00
E 500 ³⁾	8	7G-TRONIC PLUS ²⁾	300 (408)	4.633 cm ³	12,9 7,1 9,3	216 Euro 5 E	61.575,00	73.274,25	678,00
E 500 4MATIC ³⁾	8	7G-TRONIC PLUS ²⁾	300 (408)	4.633 cm ³	13,1 7,4 9,5	222 Euro 5 E	63.875,00	76.011,25	704,00

* tagesaktuelle Konditionen unter www.mercedes-benz-bank.de (siehe Hinweis auf Seite 4)

1) Werte variieren in Abhängigkeit von Räder/Reifen

2) DIRECT SELECT-Wählhebel am Lenkrad mit Schaltwippen

3) Serienausstattung Design- und Ausstattungslinie ELEGANCE

4) vorläufige Werte

E-Klasse T-Modell.

T-Modell, 5-Sitzer, 5 Türen

							Kaufpreis	Kaufpreis	mtl. Rate Leasing*
							EUR	EUR	EUR
							ohne MwSt.	inkl. 19% MwSt.	inkl. 19% MwSt.
BENZINER									
Typ	Motor Zylinder	Getriebe	Leistung kW (PS)	Hubraum cm ³	Verbrauch EU l/100 km ¹⁾ innerorts/ außerorts/ kombiniert	CO ₂ -Emission kombiniert (g/km) ¹⁾ / Abgasnorm/ Effizienzklasse			
E 63 AMG 4MATIC ²⁾	8	AMG SPEEDSHIFT MCT 7-Gang Sportgetriebe	410 (557)	5.461 cm ³	14,4 8,2 10,5	246 Euro 6 F	92.100,00	109.599,00	902,00
E 63 AMG S 4MATIC ²⁾	8	AMG SPEEDSHIFT MCT 7-Gang Sportgetriebe	430 (585)	5.461 cm ³	14,4 8,2 10,5	246 Euro 6 F	101.700,00	121.023,00	996,00

* tagesaktuelle Konditionen unter www.mercedes-benz-bank.de (siehe Hinweis auf Seite 4)

1) Werte variieren in Abhängigkeit von Räder/Reifen

2) voraussichtlich lieferbar ab 2. Quartal 2013

Serienausstattung.



Serienausstattung (953)



Teil-LED Scheinwerfer (632)



Dachreling in Aluminiumoptik



Heckleuchten in LED-Ausführung



40,6 cm (16") Leichtmetallräder im 9-Speichen-Design (R13)



43,2/45,7 cm (17"/18") Leichtmetallräder im Vielspeichen-Design (08R/04R)



Polsterung Stoff Straßburg kristallgrau (018)



Zierelemente Aluminium Längsschliff hell (H76)



Multifunktionslenkrad mit 12 Tasten in Leder Nappa mit 2 Chromspangen



EASY-PACK-Gepäckraumklappe



Doppelrollo bordkantenfest



EASY-PACK-Faltladeboden



EASY-PACK-Quickfold Fondsitzelehnen klappbar und Ladegutösen (287)

Serienausstattung.

Serienausstattung

	Code	E 200 CDI	E 220 CDI	E 250 CDI	E 250 CDI 4MATIC	E 300 BlueTEC	E 300 BlueTEC HYBRID	E 350 BlueTEC	E 350 BlueTEC 4MATIC	E 200	E 250	E 300	E 300 4MATIC	E 400	E 400 4MATIC	E 500	E 500 4MATIC	E 63 AMG 4MATIC	E 63 AMG S 4MATIC
LINES																			
ELEGANCE	955	-	-	-	-	-	-	-	-	-	-	-	-	-	-	-	-	-	-
AVANTGARDE	954	-	-	-	-	-	-	-	-	-	-	-	-	-	-	-	-	-	-
ANBAUTEILE																			
Aktive Motorhaube reversibel	U60	<input type="checkbox"/>	<input type="checkbox"/>	<input type="checkbox"/>	<input type="checkbox"/>	<input type="checkbox"/>	<input type="checkbox"/>	<input type="checkbox"/>	<input type="checkbox"/>	<input type="checkbox"/>	<input type="checkbox"/>	<input type="checkbox"/>	<input type="checkbox"/>	<input type="checkbox"/>	<input type="checkbox"/>	<input type="checkbox"/>	<input type="checkbox"/>	<input type="checkbox"/>	<input type="checkbox"/>
ANTRIEB UND FAHRWERK																			
6-Gang-Schaltgetriebe	411	<input type="checkbox"/>	<input type="checkbox"/>	<input type="checkbox"/>	-	-	-	-	-	<input type="checkbox"/>	-	-	-	-	-	-	-	-	-
7G-TRONIC PLUS inklusive DIRECT SELECT Wählhebel und Lenkradschaltpaddles	427	-	-	-	<input type="checkbox"/>	<input type="checkbox"/>	<input type="checkbox"/>	<input type="checkbox"/>	<input type="checkbox"/>	-	<input type="checkbox"/>	<input type="checkbox"/>	<input type="checkbox"/>	<input type="checkbox"/>	<input type="checkbox"/>	<input type="checkbox"/>	<input type="checkbox"/>	<input type="checkbox"/>	<input type="checkbox"/>
TEMPOMAT mit variabler Geschwindigkeitsbegrenzung SPEEDTRONIC		-	-	-	<input type="checkbox"/>	<input type="checkbox"/>	<input type="checkbox"/>	<input type="checkbox"/>	<input type="checkbox"/>	-	<input type="checkbox"/>	<input type="checkbox"/>	<input type="checkbox"/>	<input type="checkbox"/>	<input type="checkbox"/>	<input type="checkbox"/>	<input type="checkbox"/>	<input type="checkbox"/>	<input type="checkbox"/>
ECO Start-Stopp-Funktion	B03	<input type="checkbox"/>	<input type="checkbox"/>	<input type="checkbox"/>	<input type="checkbox"/>	<input type="checkbox"/>	<input type="checkbox"/>	<input type="checkbox"/>	<input type="checkbox"/>	<input type="checkbox"/>	<input type="checkbox"/>	<input type="checkbox"/>	<input type="checkbox"/>	<input type="checkbox"/>	<input type="checkbox"/>	<input type="checkbox"/>	<input type="checkbox"/>	<input type="checkbox"/>	<input type="checkbox"/>
DIRECT CONTROL-Fahrwerk komfortabel abgestimmt	485	<input type="checkbox"/>	<input type="checkbox"/>	<input type="checkbox"/>	<input type="checkbox"/>	<input type="checkbox"/>	<input type="checkbox"/>	<input type="checkbox"/>	<input type="checkbox"/>	<input type="checkbox"/>	<input type="checkbox"/>	<input type="checkbox"/>	<input type="checkbox"/>	<input type="checkbox"/>	<input type="checkbox"/>	<input type="checkbox"/>	-	-	-
AIRMATIC mit stufenloser Dämpfungsregelung	489	-	-	-	-	-	-	-	-	-	-	-	-	-	-	-	<input type="checkbox"/>	<input type="checkbox"/>	-
RÄDER																			
40,6 cm (16") Leichtmetallräder im 9-Speichen-Design mit 225/55 R 16 auf 7,5 J x 16 ET 46,5	R13	<input type="checkbox"/>	<input type="checkbox"/>	<input type="checkbox"/>	-	<input type="checkbox"/>	<input type="checkbox"/>	<input type="checkbox"/>	-	<input type="checkbox"/>	<input type="checkbox"/>	<input type="checkbox"/>	-	<input type="checkbox"/>	-	-	-	-	-
43,2 cm (17") Leichtmetallräder im Vielspeichen-Design mit 245/45 R 17 auf 8 J x 17 ET 48	08R	-	-	-	<input type="checkbox"/>	-	-	-	<input type="checkbox"/>	-	-	-	<input type="checkbox"/>	-	<input type="checkbox"/>	-	-	-	-
45,7 cm (18") Leichtmetallräder im Vielspeichen-Design mit 245/40 R 18 auf 8,5 J x 18 ET 48	04R	-	-	-	-	-	-	-	-	-	-	-	-	-	-	-	<input type="checkbox"/>	<input type="checkbox"/>	-
TIREFIT mit elektrischem Reifenfüllkompressor		<input type="checkbox"/>	<input type="checkbox"/>	<input type="checkbox"/>	<input type="checkbox"/>	<input type="checkbox"/>	<input type="checkbox"/>	<input type="checkbox"/>	<input type="checkbox"/>	<input type="checkbox"/>	<input type="checkbox"/>	<input type="checkbox"/>	<input type="checkbox"/>	<input type="checkbox"/>	<input type="checkbox"/>	<input type="checkbox"/>	<input type="checkbox"/>	<input type="checkbox"/>	<input type="checkbox"/>

Serienausstattung.

Serienausstattung

	Code	E 200 CDI	E 220 CDI	E 250 CDI	E 250 CDI 4MATIC	E 300 BlueTEC	E 300 BlueTEC HYBRID	E 350 BlueTEC	E 350 BlueTEC 4MATIC	E 200	E 250	E 300	E 300 4MATIC	E 400	E 400 4MATIC	E 500	E 500 4MATIC	E 63 AMG 4MATIC	E 63 AMG S 4MATIC	
SITZE																				
Vordersitze elektrisch einstellbar mit Höhen- und Lehneinstellung für Fahrer- und Beifahrersitz		<input type="checkbox"/>	<input type="checkbox"/>	<input type="checkbox"/>	<input type="checkbox"/>	<input type="checkbox"/>	<input type="checkbox"/>	<input type="checkbox"/>	<input type="checkbox"/>	<input type="checkbox"/>	<input type="checkbox"/>	<input type="checkbox"/>	<input type="checkbox"/>	<input type="checkbox"/>	<input type="checkbox"/>	<input type="checkbox"/>	<input type="checkbox"/>	<input type="checkbox"/>	<input type="checkbox"/>	<input type="checkbox"/>
Kopfstützen 5fach, vorne und hinten einstellbar, vorne crashaktive NECK-PRO-Kopfstützen, Fondkopfstützen 3fach manuell höheneinstellbar		<input type="checkbox"/>	<input type="checkbox"/>	<input type="checkbox"/>	<input type="checkbox"/>	<input type="checkbox"/>	<input type="checkbox"/>	<input type="checkbox"/>	<input type="checkbox"/>	<input type="checkbox"/>	<input type="checkbox"/>	<input type="checkbox"/>	<input type="checkbox"/>	<input type="checkbox"/>	<input type="checkbox"/>	<input type="checkbox"/>	<input type="checkbox"/>	<input type="checkbox"/>	<input type="checkbox"/>	<input type="checkbox"/>
ISOFIX Kindersitzbefestigung im Fond und TopTether-Befestigungspunkte an Rückseite Fondlehne		<input type="checkbox"/>	<input type="checkbox"/>	<input type="checkbox"/>	<input type="checkbox"/>	<input type="checkbox"/>	<input type="checkbox"/>	<input type="checkbox"/>	<input type="checkbox"/>	<input type="checkbox"/>	<input type="checkbox"/>	<input type="checkbox"/>	<input type="checkbox"/>	<input type="checkbox"/>	<input type="checkbox"/>	<input type="checkbox"/>	<input type="checkbox"/>	<input type="checkbox"/>	<input type="checkbox"/>	<input type="checkbox"/>
INTERIEUR, SITZBEZÜGE UND ZIERELEMENTE																				
Polsterung Stoff Straßburg wahlweise schwarz (Code 011), oder kristallgrau (Code 018)		<input type="checkbox"/>	<input type="checkbox"/>	<input type="checkbox"/>	<input type="checkbox"/>	<input type="checkbox"/>	<input type="checkbox"/>	<input type="checkbox"/>	<input type="checkbox"/>	<input type="checkbox"/>	<input type="checkbox"/>	<input type="checkbox"/>	<input type="checkbox"/>	<input type="checkbox"/>	<input type="checkbox"/>	<input type="checkbox"/>	<input type="checkbox"/>	<input type="checkbox"/>	<input type="checkbox"/>	<input type="checkbox"/>
Innenhimmel in Stoff grau	58U	<input type="checkbox"/>	<input type="checkbox"/>	<input type="checkbox"/>	<input type="checkbox"/>	<input type="checkbox"/>	<input type="checkbox"/>	<input type="checkbox"/>	<input type="checkbox"/>	<input type="checkbox"/>	<input type="checkbox"/>	<input type="checkbox"/>	<input type="checkbox"/>	<input type="checkbox"/>	<input type="checkbox"/>	<input type="checkbox"/>	<input type="checkbox"/>	<input type="checkbox"/>	<input type="checkbox"/>	<input type="checkbox"/>
Innenhimmel in Stoff schwarz	51U	-	-	-	-	-	-	-	-	-	-	-	-	-	-	-	-	-	-	-
Zierelemente Aluminium mit Längsschliff hell	H76	<input type="checkbox"/>	<input type="checkbox"/>	<input type="checkbox"/>	<input type="checkbox"/>	<input type="checkbox"/>	<input type="checkbox"/>	<input type="checkbox"/>	<input type="checkbox"/>	<input type="checkbox"/>	<input type="checkbox"/>	<input type="checkbox"/>	<input type="checkbox"/>	<input type="checkbox"/>	<input type="checkbox"/>	<input type="checkbox"/>	<input type="checkbox"/>	<input type="checkbox"/>	<input type="checkbox"/>	<input type="checkbox"/>
Zierelemente Holz Wurzelnuss hellbraun glänzend	H14	-	-	-	-	-	-	-	-	-	-	-	-	-	-	-	-	-	-	-
Bordkantenzierstab in Chromoptik		<input type="checkbox"/>	<input type="checkbox"/>	<input type="checkbox"/>	<input type="checkbox"/>	<input type="checkbox"/>	<input type="checkbox"/>	<input type="checkbox"/>	<input type="checkbox"/>	<input type="checkbox"/>	<input type="checkbox"/>	<input type="checkbox"/>	<input type="checkbox"/>	<input type="checkbox"/>	<input type="checkbox"/>	<input type="checkbox"/>	<input type="checkbox"/>	<input type="checkbox"/>	<input type="checkbox"/>	<input type="checkbox"/>
Einstiegsleisten in Edelstahl vorne und hinten, vorne mit Schriftzug »Mercedes-Benz«		<input type="checkbox"/>	<input type="checkbox"/>	<input type="checkbox"/>	<input type="checkbox"/>	<input type="checkbox"/>	<input type="checkbox"/>	<input type="checkbox"/>	<input type="checkbox"/>	<input type="checkbox"/>	<input type="checkbox"/>	<input type="checkbox"/>	<input type="checkbox"/>	<input type="checkbox"/>	<input type="checkbox"/>	<input type="checkbox"/>	<input type="checkbox"/>	<input type="checkbox"/>	<input type="checkbox"/>	<input type="checkbox"/>
LENKRÄDER UND LENKUNG																				
12-Tasten-Multifunktionslenkrad in Leder Nappa im 4-Speichen-Design mit 2 Chromspangen		<input type="checkbox"/>	<input type="checkbox"/>	<input type="checkbox"/>	<input type="checkbox"/>	<input type="checkbox"/>	<input type="checkbox"/>	<input type="checkbox"/>	<input type="checkbox"/>	<input type="checkbox"/>	<input type="checkbox"/>	<input type="checkbox"/>	<input type="checkbox"/>	<input type="checkbox"/>	<input type="checkbox"/>	<input type="checkbox"/>	<input type="checkbox"/>	<input type="checkbox"/>	<input type="checkbox"/>	<input type="checkbox"/>
Servolenkung mit Sicherheitslenksäule		<input type="checkbox"/>	<input type="checkbox"/>	<input type="checkbox"/>	<input type="checkbox"/>	<input type="checkbox"/>	<input type="checkbox"/>	<input type="checkbox"/>	<input type="checkbox"/>	<input type="checkbox"/>	<input type="checkbox"/>	<input type="checkbox"/>	<input type="checkbox"/>	<input type="checkbox"/>	<input type="checkbox"/>	<input type="checkbox"/>	<input type="checkbox"/>	<input type="checkbox"/>	<input type="checkbox"/>	<input type="checkbox"/>
Lenksäule mechanisch einstellbar in Höhe und Längsrichtung		<input type="checkbox"/>	<input type="checkbox"/>	<input type="checkbox"/>	<input type="checkbox"/>	<input type="checkbox"/>	<input type="checkbox"/>	<input type="checkbox"/>	<input type="checkbox"/>	<input type="checkbox"/>	<input type="checkbox"/>	<input type="checkbox"/>	<input type="checkbox"/>	<input type="checkbox"/>	<input type="checkbox"/>	<input type="checkbox"/>	<input type="checkbox"/>	<input type="checkbox"/>	<input type="checkbox"/>	<input type="checkbox"/>
Direktlenkung mit geschwindigkeitsabhängiger Lenkkraftunterstützung und variabler Lenkübersetzung	211	<input type="checkbox"/>	<input type="checkbox"/>	<input type="checkbox"/>	<input type="checkbox"/>	<input type="checkbox"/>	<input type="checkbox"/>	<input type="checkbox"/>	<input type="checkbox"/>	<input type="checkbox"/>	<input type="checkbox"/>	<input type="checkbox"/>	<input type="checkbox"/>	<input type="checkbox"/>	<input type="checkbox"/>	<input type="checkbox"/>	<input type="checkbox"/>	<input type="checkbox"/>	<input type="checkbox"/>	<input type="checkbox"/>

Serienausstattung.

Serienausstattung

	Code	E 200 CDI	E 220 CDI	E 250 CDI	E 250 CDI 4MATIC	E 300 BlueTEC	E 300 BlueTEC HYBRID	E 350 BlueTEC	E 350 BlueTEC 4MATIC	E 200	E 250	E 300	E 300 4MATIC	E 400	E 400 4MATIC	E 500	E 500 4MATIC	E 63 AMG 4MATIC	E 63 AMG S 4MATIC	
KLIMATISIERUNG																				
Klimatisierungsautomatik THERMATIC mit 2 Klimazonen, Temperatur für Fahrer und Beifahrer getrennt regulierbar, Kombi-Aktivkohlefilter zur Staub- und Geruchsreduktion, Umluftschalter mit Komfortfunktion, Sonnensensor und Fondraumbelüftungsdüsen	580	<input type="checkbox"/>	<input type="checkbox"/>	<input type="checkbox"/>	<input type="checkbox"/>	<input type="checkbox"/>	<input type="checkbox"/>	<input type="checkbox"/>	<input type="checkbox"/>	<input type="checkbox"/>	<input type="checkbox"/>	<input type="checkbox"/>	<input type="checkbox"/>	<input type="checkbox"/>	<input type="checkbox"/>	<input type="checkbox"/>	<input type="checkbox"/>	<input type="checkbox"/>	<input type="checkbox"/>	<input type="checkbox"/>
Klimatisierungsautomatik THERMOTRONIC mit 3 Zonen inklusive Motorrestwärmeausnutzung, kombinierter Staub- und Aktivkohlefilter, getrennter Temperaturregelung für Fahrer/Beifahrer und Fond, individuellen Klima-Modi FOCUS, MEDIUM, DIFFUSE, Luftgüte- und Taupunktsensor, Bediengerät im Fond mit Temperaturregelung, zusätzliche Belüftungsdüsen an den B-Säulen und Boostergebläse für Fondraumbelüftung	581	-	-	-	-	-	-	-	-	-	-	-	-	-	-	<input type="checkbox"/>	<input type="checkbox"/>	<input type="checkbox"/>	<input type="checkbox"/>	<input type="checkbox"/>
Fondraumbelüftung mit Einzeldüse in Mittelkonsole		<input type="checkbox"/>	<input type="checkbox"/>	<input type="checkbox"/>	<input type="checkbox"/>	<input type="checkbox"/>	<input type="checkbox"/>	<input type="checkbox"/>	<input type="checkbox"/>	<input type="checkbox"/>	<input type="checkbox"/>	<input type="checkbox"/>	<input type="checkbox"/>	<input type="checkbox"/>	<input type="checkbox"/>	<input type="checkbox"/>	<input type="checkbox"/>	<input type="checkbox"/>	<input type="checkbox"/>	<input type="checkbox"/>
LICHT UND SICHT																				
Teil-LED Scheinwerfer	632	<input type="checkbox"/>	<input type="checkbox"/>	<input type="checkbox"/>	<input type="checkbox"/>	<input type="checkbox"/>	<input type="checkbox"/>	<input type="checkbox"/>	<input type="checkbox"/>	<input type="checkbox"/>	<input type="checkbox"/>	<input type="checkbox"/>	<input type="checkbox"/>	<input type="checkbox"/>	<input type="checkbox"/>	<input type="checkbox"/>	<input type="checkbox"/>	<input type="checkbox"/>	<input type="checkbox"/>	<input type="checkbox"/>
Leuchtweitenregulierung automatisch		<input type="checkbox"/>	<input type="checkbox"/>	<input type="checkbox"/>	<input type="checkbox"/>	<input type="checkbox"/>	<input type="checkbox"/>	<input type="checkbox"/>	<input type="checkbox"/>	<input type="checkbox"/>	<input type="checkbox"/>	<input type="checkbox"/>	<input type="checkbox"/>	<input type="checkbox"/>	<input type="checkbox"/>	<input type="checkbox"/>	<input type="checkbox"/>	<input type="checkbox"/>	<input type="checkbox"/>	<input type="checkbox"/>
3. Bremsleuchte in LED-Technik		<input type="checkbox"/>	<input type="checkbox"/>	<input type="checkbox"/>	<input type="checkbox"/>	<input type="checkbox"/>	<input type="checkbox"/>	<input type="checkbox"/>	<input type="checkbox"/>	<input type="checkbox"/>	<input type="checkbox"/>	<input type="checkbox"/>	<input type="checkbox"/>	<input type="checkbox"/>	<input type="checkbox"/>	<input type="checkbox"/>	<input type="checkbox"/>	<input type="checkbox"/>	<input type="checkbox"/>	<input type="checkbox"/>
Adaptives Bremslicht blinkend	K11	<input type="checkbox"/>	<input type="checkbox"/>	<input type="checkbox"/>	<input type="checkbox"/>	<input type="checkbox"/>	<input type="checkbox"/>	<input type="checkbox"/>	<input type="checkbox"/>	<input type="checkbox"/>	<input type="checkbox"/>	<input type="checkbox"/>	<input type="checkbox"/>	<input type="checkbox"/>	<input type="checkbox"/>	<input type="checkbox"/>	<input type="checkbox"/>	<input type="checkbox"/>	<input type="checkbox"/>	<input type="checkbox"/>
Heckleuchten in LED-Technik		<input type="checkbox"/>	<input type="checkbox"/>	<input type="checkbox"/>	<input type="checkbox"/>	<input type="checkbox"/>	<input type="checkbox"/>	<input type="checkbox"/>	<input type="checkbox"/>	<input type="checkbox"/>	<input type="checkbox"/>	<input type="checkbox"/>	<input type="checkbox"/>	<input type="checkbox"/>	<input type="checkbox"/>	<input type="checkbox"/>	<input type="checkbox"/>	<input type="checkbox"/>	<input type="checkbox"/>	<input type="checkbox"/>
Nebelschlussleuchte in LED-Technik		<input type="checkbox"/>	<input type="checkbox"/>	<input type="checkbox"/>	<input type="checkbox"/>	<input type="checkbox"/>	<input type="checkbox"/>	<input type="checkbox"/>	<input type="checkbox"/>	<input type="checkbox"/>	<input type="checkbox"/>	<input type="checkbox"/>	<input type="checkbox"/>	<input type="checkbox"/>	<input type="checkbox"/>	<input type="checkbox"/>	<input type="checkbox"/>	<input type="checkbox"/>	<input type="checkbox"/>	<input type="checkbox"/>
Ambientebeleuchtung vorne hinter Zierelementen und in den Türen, einfarbig und dimmbar		<input type="checkbox"/>	<input type="checkbox"/>	<input type="checkbox"/>	<input type="checkbox"/>	<input type="checkbox"/>	<input type="checkbox"/>	<input type="checkbox"/>	<input type="checkbox"/>	<input type="checkbox"/>	<input type="checkbox"/>	<input type="checkbox"/>	<input type="checkbox"/>	<input type="checkbox"/>	<input type="checkbox"/>	<input type="checkbox"/>	<input type="checkbox"/>	<input type="checkbox"/>	<input type="checkbox"/>	<input type="checkbox"/>
Ambientebeleuchtung vorne hinter Zierelementen und in den Türen, 3 Farbtöne wählbar und dimmbar	876	-	-	-	-	-	-	-	-	-	-	-	-	-	-	<input type="checkbox"/>	<input type="checkbox"/>	<input type="checkbox"/>	<input type="checkbox"/>	<input type="checkbox"/>
Innenbeleuchtung inklusive Innenleuchte vorne mit Verzögerungsrelais und Gepäckraumbeleuchtung		<input type="checkbox"/>	<input type="checkbox"/>	<input type="checkbox"/>	<input type="checkbox"/>	<input type="checkbox"/>	<input type="checkbox"/>	<input type="checkbox"/>	<input type="checkbox"/>	<input type="checkbox"/>	<input type="checkbox"/>	<input type="checkbox"/>	<input type="checkbox"/>	<input type="checkbox"/>	<input type="checkbox"/>	<input type="checkbox"/>	<input type="checkbox"/>	<input type="checkbox"/>	<input type="checkbox"/>	<input type="checkbox"/>
Leseleuchten vorne und Mittelkonsolenauflicht im Innenspiegel		<input type="checkbox"/>	<input type="checkbox"/>	<input type="checkbox"/>	<input type="checkbox"/>	<input type="checkbox"/>	<input type="checkbox"/>	<input type="checkbox"/>	<input type="checkbox"/>	<input type="checkbox"/>	<input type="checkbox"/>	<input type="checkbox"/>	<input type="checkbox"/>	<input type="checkbox"/>	<input type="checkbox"/>	<input type="checkbox"/>	<input type="checkbox"/>	<input type="checkbox"/>	<input type="checkbox"/>	<input type="checkbox"/>
Sonnenblenden mit Kosmetikspiegel, beleuchtet und seitlich schwenkbar		<input type="checkbox"/>	<input type="checkbox"/>	<input type="checkbox"/>	<input type="checkbox"/>	<input type="checkbox"/>	<input type="checkbox"/>	<input type="checkbox"/>	<input type="checkbox"/>	<input type="checkbox"/>	<input type="checkbox"/>	<input type="checkbox"/>	<input type="checkbox"/>	<input type="checkbox"/>	<input type="checkbox"/>	<input type="checkbox"/>	<input type="checkbox"/>	<input type="checkbox"/>	<input type="checkbox"/>	<input type="checkbox"/>
Ausstiegsleuchten in den Seitentüren		<input type="checkbox"/>	<input type="checkbox"/>	<input type="checkbox"/>	<input type="checkbox"/>	<input type="checkbox"/>	<input type="checkbox"/>	<input type="checkbox"/>	<input type="checkbox"/>	<input type="checkbox"/>	<input type="checkbox"/>	<input type="checkbox"/>	<input type="checkbox"/>	<input type="checkbox"/>	<input type="checkbox"/>	<input type="checkbox"/>	<input type="checkbox"/>	<input type="checkbox"/>	<input type="checkbox"/>	<input type="checkbox"/>
Außenspiegel links und rechts beheizt, von innen elektrisch einstellbar und in Wagenfarbe lackiert, mit asphärisch gewölbtem Spiegelglas und integrierter Blinkleuchte		<input type="checkbox"/>	<input type="checkbox"/>	<input type="checkbox"/>	<input type="checkbox"/>	<input type="checkbox"/>	<input type="checkbox"/>	<input type="checkbox"/>	<input type="checkbox"/>	<input type="checkbox"/>	<input type="checkbox"/>	<input type="checkbox"/>	<input type="checkbox"/>	<input type="checkbox"/>	<input type="checkbox"/>	<input type="checkbox"/>	<input type="checkbox"/>	<input type="checkbox"/>	<input type="checkbox"/>	<input type="checkbox"/>

Serienausstattung.

Serienausstattung

	Code	E 200 CDI	E 220 CDI	E 250 CDI	E 250 CDI 4MATIC	E 300 BlueTEC	E 300 BlueTEC HYBRID	E 350 BlueTEC	E 350 BlueTEC 4MATIC	E 200	E 250	E 300	E 300 4MATIC	E 400	E 400 4MATIC	E 500	E 500 4MATIC	E 63 AMG 4MATIC	E 63 AMG S 4MATIC
Scheibenwischer mit Regensensor		<input type="checkbox"/>	<input type="checkbox"/>	<input type="checkbox"/>	<input type="checkbox"/>	<input type="checkbox"/>	<input type="checkbox"/>	<input type="checkbox"/>	<input type="checkbox"/>	<input type="checkbox"/>	<input type="checkbox"/>	<input type="checkbox"/>	<input type="checkbox"/>	<input type="checkbox"/>	<input type="checkbox"/>	<input type="checkbox"/>	<input type="checkbox"/>	<input type="checkbox"/>	<input type="checkbox"/>
Tipp-Wischfunktion für Frontscheibenwischer		<input type="checkbox"/>	<input type="checkbox"/>	<input type="checkbox"/>	<input type="checkbox"/>	<input type="checkbox"/>	<input type="checkbox"/>	<input type="checkbox"/>	<input type="checkbox"/>	<input type="checkbox"/>	<input type="checkbox"/>	<input type="checkbox"/>	<input type="checkbox"/>	<input type="checkbox"/>	<input type="checkbox"/>	<input type="checkbox"/>	<input type="checkbox"/>	<input type="checkbox"/>	<input type="checkbox"/>
Heckscheibe heizbar mit Zeitsteuerung		<input type="checkbox"/>	<input type="checkbox"/>	<input type="checkbox"/>	<input type="checkbox"/>	<input type="checkbox"/>	<input type="checkbox"/>	<input type="checkbox"/>	<input type="checkbox"/>	<input type="checkbox"/>	<input type="checkbox"/>	<input type="checkbox"/>	<input type="checkbox"/>	<input type="checkbox"/>	<input type="checkbox"/>	<input type="checkbox"/>	<input type="checkbox"/>	<input type="checkbox"/>	<input type="checkbox"/>
Wärmedämmendes Glas grün rundum inklusive Frontscheibe aus Verbundsicherheitsglas		<input type="checkbox"/>	<input type="checkbox"/>	<input type="checkbox"/>	<input type="checkbox"/>	<input type="checkbox"/>	<input type="checkbox"/>	<input type="checkbox"/>	<input type="checkbox"/>	<input type="checkbox"/>	<input type="checkbox"/>	<input type="checkbox"/>	<input type="checkbox"/>	<input type="checkbox"/>	<input type="checkbox"/>	<input type="checkbox"/>	<input type="checkbox"/>	<input type="checkbox"/>	<input type="checkbox"/>
INFOTAINMENT, NAVIGATION UND KOMMUNIKATION																			
Audio 20 CD Radio mit Doppel-Tuner, Farbdisplay mit 14,7 cm (5,8") Diagonale, mp3/wma/aac-fähiges CD-Laufwerk, USB-Schnittstelle inklusive CD-Cover-Anzeige und Bluetooth® Schnittstelle mit Freisprechfunktion, SMS-Anzeige und Audio Streaming für Musikübertragung, Telefontastatur	523	<input type="checkbox"/>	<input type="checkbox"/>	<input type="checkbox"/>	<input type="checkbox"/>	<input type="checkbox"/>	<input type="checkbox"/>	<input type="checkbox"/>	<input type="checkbox"/>	<input type="checkbox"/>	<input type="checkbox"/>	<input type="checkbox"/>	<input type="checkbox"/>	<input type="checkbox"/>	<input type="checkbox"/>	<input type="checkbox"/>	<input type="checkbox"/>	<input type="checkbox"/>	<input type="checkbox"/>
Display im Kombiinstrument mit TFT-Technologie 10,9 cm (4,3"), vollfarbfähig		<input type="checkbox"/>	<input type="checkbox"/>	<input type="checkbox"/>	<input type="checkbox"/>	<input type="checkbox"/>	<input type="checkbox"/>	<input type="checkbox"/>	<input type="checkbox"/>	<input type="checkbox"/>	<input type="checkbox"/>	<input type="checkbox"/>	<input type="checkbox"/>	<input type="checkbox"/>	<input type="checkbox"/>	<input type="checkbox"/>	<input type="checkbox"/>	<input type="checkbox"/>	<input type="checkbox"/>
Radioantenne in Heckscheibe integriert		<input type="checkbox"/>	<input type="checkbox"/>	<input type="checkbox"/>	<input type="checkbox"/>	<input type="checkbox"/>	<input type="checkbox"/>	<input type="checkbox"/>	<input type="checkbox"/>	<input type="checkbox"/>	<input type="checkbox"/>	<input type="checkbox"/>	<input type="checkbox"/>	<input type="checkbox"/>	<input type="checkbox"/>	<input type="checkbox"/>	<input type="checkbox"/>	<input type="checkbox"/>	<input type="checkbox"/>
SICHERHEIT UND ASSISTENZSYSTEME																			
Kneebag für Fahrer	294	<input type="checkbox"/>	<input type="checkbox"/>	<input type="checkbox"/>	<input type="checkbox"/>	<input type="checkbox"/>	<input type="checkbox"/>	<input type="checkbox"/>	<input type="checkbox"/>	<input type="checkbox"/>	<input type="checkbox"/>	<input type="checkbox"/>	<input type="checkbox"/>	<input type="checkbox"/>	<input type="checkbox"/>	<input type="checkbox"/>	<input type="checkbox"/>	<input type="checkbox"/>	<input type="checkbox"/>
Airbag für Fahrer und Beifahrer		<input type="checkbox"/>	<input type="checkbox"/>	<input type="checkbox"/>	<input type="checkbox"/>	<input type="checkbox"/>	<input type="checkbox"/>	<input type="checkbox"/>	<input type="checkbox"/>	<input type="checkbox"/>	<input type="checkbox"/>	<input type="checkbox"/>	<input type="checkbox"/>	<input type="checkbox"/>	<input type="checkbox"/>	<input type="checkbox"/>	<input type="checkbox"/>	<input type="checkbox"/>	<input type="checkbox"/>
Windowbag für Fahrer und Beifahrer	290	<input type="checkbox"/>	<input type="checkbox"/>	<input type="checkbox"/>	<input type="checkbox"/>	<input type="checkbox"/>	<input type="checkbox"/>	<input type="checkbox"/>	<input type="checkbox"/>	<input type="checkbox"/>	<input type="checkbox"/>	<input type="checkbox"/>	<input type="checkbox"/>	<input type="checkbox"/>	<input type="checkbox"/>	<input type="checkbox"/>	<input type="checkbox"/>	<input type="checkbox"/>	<input type="checkbox"/>
Sidebag für Fahrer und Beifahrer	292	<input type="checkbox"/>	<input type="checkbox"/>	<input type="checkbox"/>	<input type="checkbox"/>	<input type="checkbox"/>	<input type="checkbox"/>	<input type="checkbox"/>	<input type="checkbox"/>	<input type="checkbox"/>	<input type="checkbox"/>	<input type="checkbox"/>	<input type="checkbox"/>	<input type="checkbox"/>	<input type="checkbox"/>	<input type="checkbox"/>	<input type="checkbox"/>	<input type="checkbox"/>	<input type="checkbox"/>
Pelvisbag für Fahrer und Beifahrer	291	<input type="checkbox"/>	<input type="checkbox"/>	<input type="checkbox"/>	<input type="checkbox"/>	<input type="checkbox"/>	<input type="checkbox"/>	<input type="checkbox"/>	<input type="checkbox"/>	<input type="checkbox"/>	<input type="checkbox"/>	<input type="checkbox"/>	<input type="checkbox"/>	<input type="checkbox"/>	<input type="checkbox"/>	<input type="checkbox"/>	<input type="checkbox"/>	<input type="checkbox"/>	<input type="checkbox"/>
Seitenaufprallschutz		<input type="checkbox"/>	<input type="checkbox"/>	<input type="checkbox"/>	<input type="checkbox"/>	<input type="checkbox"/>	<input type="checkbox"/>	<input type="checkbox"/>	<input type="checkbox"/>	<input type="checkbox"/>	<input type="checkbox"/>	<input type="checkbox"/>	<input type="checkbox"/>	<input type="checkbox"/>	<input type="checkbox"/>	<input type="checkbox"/>	<input type="checkbox"/>	<input type="checkbox"/>	<input type="checkbox"/>
Sicherheitsgurte 3-Punkt inklusive Gurthöhenanpassung mechanisch, Komfort-Automatik, Gurtkraftbegrenzer und Gurtstraffer reversibel für Fahrer und Beifahrer sowie Gurtkraftbegrenzer und Gurtstraffer pyrotechnisch im Fond außen		<input type="checkbox"/>	<input type="checkbox"/>	<input type="checkbox"/>	<input type="checkbox"/>	<input type="checkbox"/>	<input type="checkbox"/>	<input type="checkbox"/>	<input type="checkbox"/>	<input type="checkbox"/>	<input type="checkbox"/>	<input type="checkbox"/>	<input type="checkbox"/>	<input type="checkbox"/>	<input type="checkbox"/>	<input type="checkbox"/>	<input type="checkbox"/>	<input type="checkbox"/>	<input type="checkbox"/>
PRE-SAFE® System mit reversiblen Gurtstraffern für Fahrer- und Beifahrersitz und Schließfunktion für Seitenscheiben		<input type="checkbox"/>	<input type="checkbox"/>	<input type="checkbox"/>	<input type="checkbox"/>	<input type="checkbox"/>	<input type="checkbox"/>	<input type="checkbox"/>	<input type="checkbox"/>	<input type="checkbox"/>	<input type="checkbox"/>	<input type="checkbox"/>	<input type="checkbox"/>	<input type="checkbox"/>	<input type="checkbox"/>	<input type="checkbox"/>	<input type="checkbox"/>	<input type="checkbox"/>	<input type="checkbox"/>

Serienausstattung.

Serienausstattung

	Code	E 200 CDI	E 220 CDI	E 250 CDI	E 250 CDI 4MATIC	E 300 BlueTEC	E 300 BlueTEC HYBRID	E 350 BlueTEC	E 350 BlueTEC 4MATIC	E 200	E 250	E 300	E 300 4MATIC	E 400	E 400 4MATIC	E 500	E 500 4MATIC	E 63 AMG 4MATIC	E 63 AMG S 4MATIC
COLLISION PREVENT ASSIST Kollisionswarnung inklusive Adaptivem Bremsassistenten	258	<input type="checkbox"/>	<input type="checkbox"/>	<input type="checkbox"/>	<input type="checkbox"/>	<input type="checkbox"/>	<input type="checkbox"/>	<input type="checkbox"/>	<input type="checkbox"/>	<input type="checkbox"/>	<input type="checkbox"/>	<input type="checkbox"/>	<input type="checkbox"/>	<input type="checkbox"/>	<input type="checkbox"/>	<input type="checkbox"/>	<input type="checkbox"/>	<input type="checkbox"/>	<input type="checkbox"/>
Fondgurt-Statusanzeige im Kombiinstrument	U01	<input type="checkbox"/>	<input type="checkbox"/>	<input type="checkbox"/>	<input type="checkbox"/>	<input type="checkbox"/>	<input type="checkbox"/>	<input type="checkbox"/>	<input type="checkbox"/>	<input type="checkbox"/>	<input type="checkbox"/>	<input type="checkbox"/>	<input type="checkbox"/>	<input type="checkbox"/>	<input type="checkbox"/>	<input type="checkbox"/>	<input type="checkbox"/>	<input type="checkbox"/>	<input type="checkbox"/>
Fensterheber elektrisch mit Komfortbetätigung und Einklemmschutz, 4fach		<input type="checkbox"/>	<input type="checkbox"/>	<input type="checkbox"/>	<input type="checkbox"/>	<input type="checkbox"/>	<input type="checkbox"/>	<input type="checkbox"/>	<input type="checkbox"/>	<input type="checkbox"/>	<input type="checkbox"/>	<input type="checkbox"/>	<input type="checkbox"/>	<input type="checkbox"/>	<input type="checkbox"/>	<input type="checkbox"/>	<input type="checkbox"/>	<input type="checkbox"/>	<input type="checkbox"/>
Kindersicherung mechanisch in den Fondtüren sowie elektrisch für Fensterheber im Fond		<input type="checkbox"/>	<input type="checkbox"/>	<input type="checkbox"/>	<input type="checkbox"/>	<input type="checkbox"/>	<input type="checkbox"/>	<input type="checkbox"/>	<input type="checkbox"/>	<input type="checkbox"/>	<input type="checkbox"/>	<input type="checkbox"/>	<input type="checkbox"/>	<input type="checkbox"/>	<input type="checkbox"/>	<input type="checkbox"/>	<input type="checkbox"/>	<input type="checkbox"/>	<input type="checkbox"/>
Flüssigkeitsstand-Warnanzeige für Kraftstoff, Öl, Kühlwasser und Scheibenwaschwasser		<input type="checkbox"/>	<input type="checkbox"/>	<input type="checkbox"/>	<input type="checkbox"/>	<input type="checkbox"/>	<input type="checkbox"/>	<input type="checkbox"/>	<input type="checkbox"/>	<input type="checkbox"/>	<input type="checkbox"/>	<input type="checkbox"/>	<input type="checkbox"/>	<input type="checkbox"/>	<input type="checkbox"/>	<input type="checkbox"/>	<input type="checkbox"/>	<input type="checkbox"/>	<input type="checkbox"/>
Bremsbelagverschleiß-Warnanzeige durch Kontrollleuchte für Vorderachsbremsen		<input type="checkbox"/>	<input type="checkbox"/>	<input type="checkbox"/>	<input type="checkbox"/>	<input type="checkbox"/>	<input type="checkbox"/>	<input type="checkbox"/>	<input type="checkbox"/>	<input type="checkbox"/>	<input type="checkbox"/>	<input type="checkbox"/>	<input type="checkbox"/>	<input type="checkbox"/>	<input type="checkbox"/>	<input type="checkbox"/>	<input type="checkbox"/>	<input type="checkbox"/>	<input type="checkbox"/>
Reifendruckverlust-Warnung	477	<input type="checkbox"/>	<input type="checkbox"/>	<input type="checkbox"/>	<input type="checkbox"/>	<input type="checkbox"/>	<input type="checkbox"/>	<input type="checkbox"/>	<input type="checkbox"/>	<input type="checkbox"/>	<input type="checkbox"/>	<input type="checkbox"/>	<input type="checkbox"/>	<input type="checkbox"/>	<input type="checkbox"/>	<input type="checkbox"/>	<input type="checkbox"/>	<input type="checkbox"/>	-
Warnsummer und Warnanzeige im Kombiinstrument für nicht angegurte Insassen, nicht ausgeschaltetes Standlicht und angezogene Feststellbremse		<input type="checkbox"/>	<input type="checkbox"/>	<input type="checkbox"/>	<input type="checkbox"/>	<input type="checkbox"/>	<input type="checkbox"/>	<input type="checkbox"/>	<input type="checkbox"/>	<input type="checkbox"/>	<input type="checkbox"/>	<input type="checkbox"/>	<input type="checkbox"/>	<input type="checkbox"/>	<input type="checkbox"/>	<input type="checkbox"/>	<input type="checkbox"/>	<input type="checkbox"/>	<input type="checkbox"/>
Serviceintervallanzeige ASSYST PLUS mit Wartungsrechner		<input type="checkbox"/>	<input type="checkbox"/>	<input type="checkbox"/>	<input type="checkbox"/>	<input type="checkbox"/>	<input type="checkbox"/>	<input type="checkbox"/>	<input type="checkbox"/>	<input type="checkbox"/>	<input type="checkbox"/>	<input type="checkbox"/>	<input type="checkbox"/>	<input type="checkbox"/>	<input type="checkbox"/>	<input type="checkbox"/>	<input type="checkbox"/>	<input type="checkbox"/>	<input type="checkbox"/>
ATTENTION ASSIST kann typische Anzeichen von Müdigkeit über das Lenkverhalten erkennen und den Fahrer vor drohendem Sekundenschlaf warnen	538	<input type="checkbox"/>	<input type="checkbox"/>	<input type="checkbox"/>	<input type="checkbox"/>	<input type="checkbox"/>	<input type="checkbox"/>	<input type="checkbox"/>	<input type="checkbox"/>	<input type="checkbox"/>	<input type="checkbox"/>	<input type="checkbox"/>	<input type="checkbox"/>	<input type="checkbox"/>	<input type="checkbox"/>	<input type="checkbox"/>	<input type="checkbox"/>	<input type="checkbox"/>	<input type="checkbox"/>
Blinker mit Komfort-Tipp-Schaltung		<input type="checkbox"/>	<input type="checkbox"/>	<input type="checkbox"/>	<input type="checkbox"/>	<input type="checkbox"/>	<input type="checkbox"/>	<input type="checkbox"/>	<input type="checkbox"/>	<input type="checkbox"/>	<input type="checkbox"/>	<input type="checkbox"/>	<input type="checkbox"/>	<input type="checkbox"/>	<input type="checkbox"/>	<input type="checkbox"/>	<input type="checkbox"/>	<input type="checkbox"/>	<input type="checkbox"/>
Fahrlicht-Assistent		<input type="checkbox"/>	<input type="checkbox"/>	<input type="checkbox"/>	<input type="checkbox"/>	<input type="checkbox"/>	<input type="checkbox"/>	<input type="checkbox"/>	<input type="checkbox"/>	<input type="checkbox"/>	<input type="checkbox"/>	<input type="checkbox"/>	<input type="checkbox"/>	<input type="checkbox"/>	<input type="checkbox"/>	<input type="checkbox"/>	<input type="checkbox"/>	<input type="checkbox"/>	<input type="checkbox"/>
ADAPTIVE BRAKE mit HOLD-Funktion, Trockenbremsen bei Nässe und Berganfahrhilfe		<input type="checkbox"/>	<input type="checkbox"/>	<input type="checkbox"/>	<input type="checkbox"/>	<input type="checkbox"/>	<input type="checkbox"/>	<input type="checkbox"/>	<input type="checkbox"/>	<input type="checkbox"/>	<input type="checkbox"/>	<input type="checkbox"/>	<input type="checkbox"/>	<input type="checkbox"/>	<input type="checkbox"/>	<input type="checkbox"/>	<input type="checkbox"/>	<input type="checkbox"/>	<input type="checkbox"/>
Bremsassistent BAS mit Bremskraftunterstützung bei erkannten Notbremsungen		<input type="checkbox"/>	<input type="checkbox"/>	<input type="checkbox"/>	<input type="checkbox"/>	<input type="checkbox"/>	<input type="checkbox"/>	<input type="checkbox"/>	<input type="checkbox"/>	<input type="checkbox"/>	<input type="checkbox"/>	<input type="checkbox"/>	<input type="checkbox"/>	<input type="checkbox"/>	<input type="checkbox"/>	<input type="checkbox"/>	<input type="checkbox"/>	<input type="checkbox"/>	<input type="checkbox"/>
Crashaktive Pedalanlage		<input type="checkbox"/>	<input type="checkbox"/>	<input type="checkbox"/>	<input type="checkbox"/>	<input type="checkbox"/>	<input type="checkbox"/>	<input type="checkbox"/>	<input type="checkbox"/>	<input type="checkbox"/>	<input type="checkbox"/>	<input type="checkbox"/>	<input type="checkbox"/>	<input type="checkbox"/>	<input type="checkbox"/>	<input type="checkbox"/>	<input type="checkbox"/>	<input type="checkbox"/>	<input type="checkbox"/>
Anti-Blockier-System (ABS)		<input type="checkbox"/>	<input type="checkbox"/>	<input type="checkbox"/>	<input type="checkbox"/>	<input type="checkbox"/>	<input type="checkbox"/>	<input type="checkbox"/>	<input type="checkbox"/>	<input type="checkbox"/>	<input type="checkbox"/>	<input type="checkbox"/>	<input type="checkbox"/>	<input type="checkbox"/>	<input type="checkbox"/>	<input type="checkbox"/>	<input type="checkbox"/>	<input type="checkbox"/>	<input type="checkbox"/>
Antriebs-Schlupf-Regelung (ASR)		<input type="checkbox"/>	<input type="checkbox"/>	<input type="checkbox"/>	<input type="checkbox"/>	<input type="checkbox"/>	<input type="checkbox"/>	<input type="checkbox"/>	<input type="checkbox"/>	<input type="checkbox"/>	<input type="checkbox"/>	<input type="checkbox"/>	<input type="checkbox"/>	<input type="checkbox"/>	<input type="checkbox"/>	<input type="checkbox"/>	<input type="checkbox"/>	<input type="checkbox"/>	<input type="checkbox"/>
Elektronisches Stabilitäts-Programm (ESP®)		<input type="checkbox"/>	<input type="checkbox"/>	<input type="checkbox"/>	<input type="checkbox"/>	<input type="checkbox"/>	<input type="checkbox"/>	<input type="checkbox"/>	<input type="checkbox"/>	<input type="checkbox"/>	<input type="checkbox"/>	<input type="checkbox"/>	<input type="checkbox"/>	<input type="checkbox"/>	<input type="checkbox"/>	<input type="checkbox"/>	<input type="checkbox"/>	<input type="checkbox"/>	<input type="checkbox"/>
Fußfeststellbremse		<input type="checkbox"/>	<input type="checkbox"/>	<input type="checkbox"/>	<input type="checkbox"/>	<input type="checkbox"/>	<input type="checkbox"/>	<input type="checkbox"/>	<input type="checkbox"/>	<input type="checkbox"/>	<input type="checkbox"/>	<input type="checkbox"/>	<input type="checkbox"/>	<input type="checkbox"/>	<input type="checkbox"/>	<input type="checkbox"/>	<input type="checkbox"/>	<input type="checkbox"/>	<input type="checkbox"/>
Verbandtasche in der Beifahrertür		<input type="checkbox"/>	<input type="checkbox"/>	<input type="checkbox"/>	<input type="checkbox"/>	<input type="checkbox"/>	<input type="checkbox"/>	<input type="checkbox"/>	<input type="checkbox"/>	<input type="checkbox"/>	<input type="checkbox"/>	<input type="checkbox"/>	<input type="checkbox"/>	<input type="checkbox"/>	<input type="checkbox"/>	<input type="checkbox"/>	<input type="checkbox"/>	<input type="checkbox"/>	<input type="checkbox"/>
Warndreieck		<input type="checkbox"/>	<input type="checkbox"/>	<input type="checkbox"/>	<input type="checkbox"/>	<input type="checkbox"/>	<input type="checkbox"/>	<input type="checkbox"/>	<input type="checkbox"/>	<input type="checkbox"/>	<input type="checkbox"/>	<input type="checkbox"/>	<input type="checkbox"/>	<input type="checkbox"/>	<input type="checkbox"/>	<input type="checkbox"/>	<input type="checkbox"/>	<input type="checkbox"/>	<input type="checkbox"/>

Serienausstattung.

Serienausstattung

	Code	E 200 CDI	E 220 CDI	E 250 CDI	E 250 CDI 4MATIC	E 300 BlueTEC	E 300 BlueTEC HYBRID	E 350 BlueTEC	E 350 BlueTEC 4MATIC	E 200	E 250	E 300	E 300 4MATIC	E 400	E 400 4MATIC	E 500	E 500 4MATIC	E 63 AMG 4MATIC	E 63 AMG S 4MATIC
SCHLIESSYSTEME UND DIEBSTAHLSCHUTZ																			
Türbremse rastendes System		<input type="checkbox"/>	<input type="checkbox"/>	<input type="checkbox"/>	<input type="checkbox"/>	<input type="checkbox"/>	<input type="checkbox"/>	<input type="checkbox"/>	<input type="checkbox"/>	<input type="checkbox"/>	<input type="checkbox"/>	<input type="checkbox"/>	<input type="checkbox"/>	<input type="checkbox"/>	<input type="checkbox"/>	<input type="checkbox"/>	<input type="checkbox"/>	<input type="checkbox"/>	<input type="checkbox"/>
Wegfahrsperr e elektronisch inklusive Schließanlage mit 3-Kanal-Funk-Fernbedienung im elektronischen Schlüssel in Chromoptik, optischer Schließrückmeldung und Notöffnung (anerkannt von AZT und TÜV)		<input type="checkbox"/>	<input type="checkbox"/>	<input type="checkbox"/>	<input type="checkbox"/>	<input type="checkbox"/>	<input type="checkbox"/>	<input type="checkbox"/>	<input type="checkbox"/>	<input type="checkbox"/>	<input type="checkbox"/>	<input type="checkbox"/>	<input type="checkbox"/>	<input type="checkbox"/>	<input type="checkbox"/>	<input type="checkbox"/>	<input type="checkbox"/>	<input type="checkbox"/>	<input type="checkbox"/>
Zentralverriegelung mit Innenschalter, automatischer Verriegelung (abschaltbar) und Crash-Sensor mit Notöffnung		<input type="checkbox"/>	<input type="checkbox"/>	<input type="checkbox"/>	<input type="checkbox"/>	<input type="checkbox"/>	<input type="checkbox"/>	<input type="checkbox"/>	<input type="checkbox"/>	<input type="checkbox"/>	<input type="checkbox"/>	<input type="checkbox"/>	<input type="checkbox"/>	<input type="checkbox"/>	<input type="checkbox"/>	<input type="checkbox"/>	<input type="checkbox"/>	<input type="checkbox"/>	<input type="checkbox"/>
ABLAGEN																			
Ablagefach in der Mittelkonsole mit Rollo		<input type="checkbox"/>	<input type="checkbox"/>	<input type="checkbox"/>	<input type="checkbox"/>	<input type="checkbox"/>	<input type="checkbox"/>	<input type="checkbox"/>	<input type="checkbox"/>	<input type="checkbox"/>	<input type="checkbox"/>	<input type="checkbox"/>	<input type="checkbox"/>	<input type="checkbox"/>	<input type="checkbox"/>	<input type="checkbox"/>	<input type="checkbox"/>	<input type="checkbox"/>	<input type="checkbox"/>
Handschuhfach abschließbar, klimatisiert und beleuchtet		<input type="checkbox"/>	<input type="checkbox"/>	<input type="checkbox"/>	<input type="checkbox"/>	<input type="checkbox"/>	<input type="checkbox"/>	<input type="checkbox"/>	<input type="checkbox"/>	<input type="checkbox"/>	<input type="checkbox"/>	<input type="checkbox"/>	<input type="checkbox"/>	<input type="checkbox"/>	<input type="checkbox"/>	<input type="checkbox"/>	<input type="checkbox"/>	<input type="checkbox"/>	<input type="checkbox"/>
Armauflage für Fahrer und Beifahrer klappbar mit Fach und Armlehne im Fond mit Cupholder		<input type="checkbox"/>	<input type="checkbox"/>	<input type="checkbox"/>	<input type="checkbox"/>	<input type="checkbox"/>	<input type="checkbox"/>	<input type="checkbox"/>	<input type="checkbox"/>	<input type="checkbox"/>	<input type="checkbox"/>	<input type="checkbox"/>	<input type="checkbox"/>	<input type="checkbox"/>	<input type="checkbox"/>	<input type="checkbox"/>	<input type="checkbox"/>	<input type="checkbox"/>	<input type="checkbox"/>
Ablagefach unter Ladeboden		<input type="checkbox"/>	<input type="checkbox"/>	<input type="checkbox"/>	<input type="checkbox"/>	<input type="checkbox"/>	<input type="checkbox"/>	<input type="checkbox"/>	<input type="checkbox"/>	<input type="checkbox"/>	<input type="checkbox"/>	<input type="checkbox"/>	<input type="checkbox"/>	<input type="checkbox"/>	<input type="checkbox"/>	<input type="checkbox"/>	<input type="checkbox"/>	<input type="checkbox"/>	<input type="checkbox"/>

Serienausstattung.

Serienausstattung

	Code	E 200 CDI	E 220 CDI	E 250 CDI	E 250 CDI 4MATIC	E 300 BlueTEC	E 300 BlueTEC HYBRID	E 350 BlueTEC	E 350 BlueTEC 4MATIC	E 200	E 250	E 300	E 300 4MATIC	E 400	E 400 4MATIC	E 500	E 500 4MATIC	E 63 AMG 4MATIC	E 63 AMG S 4MATIC	
WEITERE AUSSTATTUNGEN																				
Außentemperaturanzeige		<input type="checkbox"/>	<input type="checkbox"/>	<input type="checkbox"/>	<input type="checkbox"/>	<input type="checkbox"/>	<input type="checkbox"/>	<input type="checkbox"/>	<input type="checkbox"/>	<input type="checkbox"/>	<input type="checkbox"/>	<input type="checkbox"/>	<input type="checkbox"/>	<input type="checkbox"/>	<input type="checkbox"/>	<input type="checkbox"/>	<input type="checkbox"/>	<input type="checkbox"/>	<input type="checkbox"/>	<input type="checkbox"/>
Analoguhr mittig in der Instrumententafel		<input type="checkbox"/>	<input type="checkbox"/>	<input type="checkbox"/>	<input type="checkbox"/>	<input type="checkbox"/>	<input type="checkbox"/>	<input type="checkbox"/>	<input type="checkbox"/>	<input type="checkbox"/>	<input type="checkbox"/>	<input type="checkbox"/>	<input type="checkbox"/>	<input type="checkbox"/>	<input type="checkbox"/>	<input type="checkbox"/>	<input type="checkbox"/>	<input type="checkbox"/>	<input type="checkbox"/>	<input type="checkbox"/>
Controller auf Mittelkonsole		<input type="checkbox"/>	<input type="checkbox"/>	<input type="checkbox"/>	<input type="checkbox"/>	<input type="checkbox"/>	<input type="checkbox"/>	<input type="checkbox"/>	<input type="checkbox"/>	<input type="checkbox"/>	<input type="checkbox"/>	<input type="checkbox"/>	<input type="checkbox"/>	<input type="checkbox"/>	<input type="checkbox"/>	<input type="checkbox"/>	<input type="checkbox"/>	<input type="checkbox"/>	<input type="checkbox"/>	<input type="checkbox"/>
Diesel-Partikelfilter	474	<input type="checkbox"/>	<input type="checkbox"/>	<input type="checkbox"/>	<input type="checkbox"/>	<input type="checkbox"/>	<input type="checkbox"/>	<input type="checkbox"/>	<input type="checkbox"/>	-	-	-	-	-	-	-	-	-	-	-
Kombiinstrument mit 3 analogen Rundinstrumenten in Tubenoptik inklusive 10,9 cm (4,3") Display mit TFT-Technologie, Drehzahlmesser und Analoguhr		<input type="checkbox"/>	<input type="checkbox"/>	<input type="checkbox"/>	<input type="checkbox"/>	<input type="checkbox"/>	<input type="checkbox"/>	<input type="checkbox"/>	<input type="checkbox"/>	<input type="checkbox"/>	<input type="checkbox"/>	<input type="checkbox"/>	<input type="checkbox"/>	<input type="checkbox"/>	<input type="checkbox"/>	<input type="checkbox"/>	<input type="checkbox"/>	<input type="checkbox"/>	<input type="checkbox"/>	<input type="checkbox"/>
Kartentaschen an Fahrer- und Beifahrersitz		<input type="checkbox"/>	<input type="checkbox"/>	<input type="checkbox"/>	<input type="checkbox"/>	<input type="checkbox"/>	<input type="checkbox"/>	<input type="checkbox"/>	<input type="checkbox"/>	<input type="checkbox"/>	<input type="checkbox"/>	<input type="checkbox"/>	<input type="checkbox"/>	<input type="checkbox"/>	<input type="checkbox"/>	<input type="checkbox"/>	<input type="checkbox"/>	<input type="checkbox"/>	<input type="checkbox"/>	<input type="checkbox"/>
Reiserechner im Multifunktionsdisplay mit Momentanverbrauchsanzeige		<input type="checkbox"/>	<input type="checkbox"/>	<input type="checkbox"/>	<input type="checkbox"/>	<input type="checkbox"/>	<input type="checkbox"/>	<input type="checkbox"/>	<input type="checkbox"/>	<input type="checkbox"/>	<input type="checkbox"/>	<input type="checkbox"/>	<input type="checkbox"/>	<input type="checkbox"/>	<input type="checkbox"/>	<input type="checkbox"/>	<input type="checkbox"/>	<input type="checkbox"/>	<input type="checkbox"/>	<input type="checkbox"/>

Zusätzliche Serienausstattungen E 63 AMG.



E 63 AMG S 4MATIC



E 63 AMG S 4MATIC



AMG Sport-Abgasanlage
für S-Modell



V8 BITURBO-Schriftzug



48,3 cm (19") AMG
Leichtmetallräder im 10-Speichen-
Design glanzgedreht (797)



48,3 cm (19") AMG Leicht-
metallräder im 10-Speichen-Design
titangrau matt lackiert (662)



AMG Sportsitze



AMG Sicherheitsgurte in silber
(Y04)



AMG DRIVE UNIT



AMG Performance-Lenkrad



Zierelemente Holz Esche schwarz
glänzend (736)

Zusätzliche Serienausstattungen E 63 AMG.

Serienausstattung

	Code	E 63 AMG 4MATIC	E 63 AMG S 4MATIC
ANBAUTEILE			
AMG Kühlergrill mit Doppellamelle in Silberchrom und Zentralstern		<input type="checkbox"/>	<input type="checkbox"/>
AMG spezifische Kotflügel vorne	776	<input type="checkbox"/>	<input type="checkbox"/>
AMG Styling mit spezifischer Frontschürze mit Frontsplitter in Wagenfarbe, A-Wing in Wagenfarbe, Zierleiste A-Wing in Silberchrom und schwarzen Flics, Heckschürze mit Diffusorfinnen, Zierleiste in Hochglanzschwarz und Seitenschwellerverkleidungen	772	<input type="checkbox"/>	-
AMG Styling mit spezifischer Frontschürze mit Frontsplitter in Silberchrom, A-Wing in Hochglanzschwarz, Zierleiste A-Wing in Silberchrom und schwarzen Flics, Heckschürze mit Diffusorfinnen, Zierleiste in Silberchrom und Seitenschwellerverkleidungen mit Einlegern in Silberchrom	772	-	<input type="checkbox"/>
V8 BITURBO-Schriftzug auf vorderen Kotflügeln		<input type="checkbox"/>	<input type="checkbox"/>
S-Modell-Schriftzug auf Heckklappe		-	<input type="checkbox"/>
ANTRIEB UND FAHRWERK			
AMG spezifischer Allradantrieb 4MATIC mit Drehmomentverteilung von 33%/67% (VA/HA)		<input type="checkbox"/>	<input type="checkbox"/>
AMG Vorderachse mit breiterer Spur		<input type="checkbox"/>	<input type="checkbox"/>
AMG SPEEDSHIFT MCT 7-Gang Sportgetriebe mit vier Fahrprogrammen und Race Start-Funktion	427	<input type="checkbox"/>	<input type="checkbox"/>
AMG RIDE CONTROL Sportfahrwerk mit einstellbarem Dämpfersystem inklusive Niveauregulierung an der Hinterachse	488	<input type="checkbox"/>	<input type="checkbox"/>
AMG DRIVE UNIT mit E-SELECT Wählhebel		<input type="checkbox"/>	<input type="checkbox"/>
AMG Hochleistungs-Bremsanlage mit 360 x 36 mm Verbundbrems scheiben vorne und 360 x 36 mm Brems scheiben hinten		<input type="checkbox"/>	<input type="checkbox"/>
AMG Sport-Abgasanlage mit zwei verchromten Doppelendrohrblenden		<input type="checkbox"/>	-
AMG Sport-Abgasanlage mit zwei verchromten Doppelendrohrblenden im S-Modell spezifischem Design		-	<input type="checkbox"/>
AMG Sportpedalanlage aus gebürstetem Edelstahl mit Gumminoppen		<input type="checkbox"/>	<input type="checkbox"/>
AMG Hinterachs-Sperrdifferenzial		-	<input type="checkbox"/>
Bremssättel silberfarben lackiert	B06	<input type="checkbox"/>	-
Bremssättel rot lackiert	U70	-	<input type="checkbox"/>

Zusätzliche Serienausstattungen E 63 AMG.

Serienausstattung

	Code	E 63 AMG 4MATIC	E 63 AMG S 4MATIC
RÄDER			
48,3 cm (19") AMG Leichtmetallräder im 10-Speichen-Design titangrau lackiert und glanzgedreht VA: 255/35 R19 auf 9 J x 19 ET 37, HA: 285/30 R19 auf 9,5 J x 19 ET 52	797	<input type="checkbox"/>	-
48,3 cm (19") AMG Leichtmetallräder im 10-Speichen-Design titangrau matt lackiert und Felgenhorn glanzgedreht VA: 255/35 R19 auf 9 J x 19 ET 37, HA: 285/30 R19 auf 9,5 J x 19 ET 52	662	-	<input type="checkbox"/>
SITZE			
AMG Sportsitze mit optimiertem Seitenhalt und AMG Plakette in den Sitzlehnen vorne		<input type="checkbox"/>	-
AMG Sportsitze mit optimiertem Seitenhalt, AMG Plakette in den Sitzlehnen vorne und AMG Wappen geprägt in den Kopfstützen vorne		-	<input type="checkbox"/>
Sitzheizung Vordersitze	873	<input type="checkbox"/>	<input type="checkbox"/>
Automatische Kindersitzerkennung (AKSE)	U18	<input type="checkbox"/>	<input type="checkbox"/>
INTERIEUR, SITZBEZÜGE UND ZIERELEMENTE			
Polsterung Leder Nappa		<input type="checkbox"/>	<input type="checkbox"/>
Kontrastziernähte in Verbindung mit Leder Nappa schwarz	821	-	<input type="checkbox"/>
Instrumententafel und Bordkante in Ledernachbildung ARTICO mit Ziernähten	U09	<input type="checkbox"/>	<input type="checkbox"/>
Zierelemente Holz Esche schwarz glänzend	736	<input type="checkbox"/>	<input type="checkbox"/>
AMG Kombiinstrument mit AMG Hauptmenü inklusive RACETIMER und AMG Start-up Anzeige		<input type="checkbox"/>	<input type="checkbox"/>
AMG Kombiinstrument mit roten Applikationen und S-Modell-Schriftzug		-	<input type="checkbox"/>
AMG Einstiegsleisten in Edelstahl gebürstet		<input type="checkbox"/>	-
AMG Einstiegsleisten vorne weiß beleuchtet in LED-Technik	U25	-	<input type="checkbox"/>

Zusätzliche Serienausstattungen E 63 AMG.

Serienausstattung

	Code	E 63 AMG 4MATIC	E 63 AMG S 4MATIC
LENKRÄDER UND LENKUNG			
AMG Performance Lenkrad in Leder Nappa schwarz im 3-Speichen-Design, oben und unten abgeflacht mit silberfarbenen Aluminium-Schalt paddles sowie im Griffbereich perforiert		<input type="checkbox"/>	-
AMG Performance Lenkrad in Leder Nappa schwarz/Alcantara®	281	-	<input type="checkbox"/>
AMG Sport-Parameterlenkung		<input type="checkbox"/>	<input type="checkbox"/>
LICHT UND SICHT			
LED-Intelligent Light System	642	<input type="checkbox"/>	<input type="checkbox"/>
Adaptiver Fernlicht-Assistent	628	<input type="checkbox"/>	<input type="checkbox"/>
Fußraumbeleuchtung		<input type="checkbox"/>	<input type="checkbox"/>
SICHERHEIT UND ASSISTENZSYSTEME			
3-stufiges Elektronisches Stabilitäts-Programm (ESP®) (On/Sport Handling Mode/Off)		<input type="checkbox"/>	<input type="checkbox"/>
Reifendruckkontrolle (RDK)	475	-	<input type="checkbox"/>
AMG Sicherheitsgurte 3-Punkt silber ¹⁾	Y04	-	<input type="checkbox"/>
Elektronischer Hauptschlüssel in Chromoptik mit AMG Wappen		<input type="checkbox"/>	<input type="checkbox"/>
WEITERE AUSSTATTUNGEN			
Metalliclackierung ²⁾		<input type="checkbox"/>	<input type="checkbox"/>
AMG spezifische Analoguhr im IWC-Design		<input type="checkbox"/>	<input type="checkbox"/>
Spiegel-Paket	249	<input type="checkbox"/>	<input type="checkbox"/>
Diebstahlschutz-Paket	P54	<input type="checkbox"/>	<input type="checkbox"/>
Aktiver Park-Assistent inklusive PARKTRONIC	235	<input type="checkbox"/>	<input type="checkbox"/>

1) nicht in Verbindung mit Polsterung Leder Nappa seidenbeige, Code 865

2) Sonder-Metallic-Lacke nur gegen Mehrpreis lieferbar; Uni-Lacke ohne Mehrpreis lieferbar

Ausstattungslinien.

ELEGANCE



Kühlergrill mit 3 Lamellen
silber lackiert



43,2/45,7 cm (17"/18") Leicht-
metallräder im Vielspeichen-Design
(08R/04R)



Polsterung Stoff Straßburg
schwarz (011)



Zierelemente Holz Wurzelnuss,
hellbraun glänzend (H14)

AVANTGARDE



Kühlergrill mit 2 Lamellen
schwarz lackiert und Zentralstern



43,2/45,7 cm (17"/18") Leicht-
metallräder im 5-Doppelspeichen-
Design (44R/R38)



Polsterung Stoff Grenoble/
Ledernachbildung ARTICO
schwarz (411)



Zierelemente Aluminium mit
Strukturschliff dunkel (H76)

AVANTGARDE



zweiflutige Abgasanlage mit eckigen, integrierten
Endrohrblenden in Edelstahl



AVANTGARDE, Code 954



Lenkrad in 3-Speichen-Design

Design- und Ausstattungslinie ELEGANCE.

- lieferbar gegen Mehrpreis
- als Sonderausstattung ohne Mehrpreis lieferbar
- Serienausstattung
- nicht lieferbar

ELEGANCE

Code														Kaufpreis	Kaufpreis	mtl. Rate Leasing*				
	E 200 CDI	E 220 CDI	E 250 CDI	E 250 CDI 4MATIC	E 300 BlueTEC	E 300 BlueTEC HYBRID	E 350 BlueTEC	E 350 BlueTEC 4MATIC	E 200	E 250	E 300	E 300 4MATIC	E 400	E 400 4MATIC	E 500	E 500 4MATIC	E 63 AMG 4MATIC	E 63 AMG S 4MATIC	EUR ohne MwSt.	EUR inkl. 19% MwSt.
955	●	●	●	●	●	●	●	●	●	●	●	●	●	●	□	□	–	1.635,00	1.945,65	16,00

* tagesaktuelle Konditionen unter www.mercedes-benz-bank.de (siehe Hinweis auf Seite 4)

Ergänzungen/Änderungen gegenüber Serienausstattung:

INTERIEUR

Ablagefach in Mittelkonsole beleuchtet

Ablagefach unter den Vordersitzen

Ablagefach vor Mittelarmauflage beleuchtet

Innenspiegel automatisch abblendbar

Leuchten im Fußraum 4fach

Polsterung Stoff Straßburg (gemäß Musterkarte)

Schalthebel mit Spange in Holzausführung ¹⁾

Zierelemente Holz Wurzelnuss hellbraun glänzend mit Ambientebeleuchtung vorne unter Zierelementen und in den Türen, 3 Farbtöne wählbar und dimmbar ²⁾

Zierelement hinter Klimabediengerät in Holzausführung

EXTERIEUR

Chromzierstab am Stoßfänger vorne, seitlich und am Stoßfänger hinten

Frontschürze mit schwarzem Lufteinlass und Chromzierstäben

Kühlergrill mit 3 Lamellen silber lackiert

43,2 cm (17") Leichtmetallräder 4fach, Vielspeichen-Design, Code 08R
245/45 R 17 auf 8,0 J x 17 ET 48
(E 200 CDI – E 400)

45,7 cm (18") Leichtmetallräder 4fach, Vielspeichen-Design, Code 04R
245/45 R 18 auf 8,5 J x 18 ET 48
(E 500 – E 500 4MATIC); E 200 CDI – E 400 wahlweise gegen Mehrpreis

Umfeldbeleuchtung in den Außenspiegeln

Zweiflutige Abgasanlage mit eckigen, integrierten Endrohrblenden in Edelstahl
(E 500 – E 500 4MATIC)

1) nur in Verbindung mit mechanischem 6-Gang-Schaltgetriebe, Code 411

2) weitere Zierelemente gegen Mehrpreis lieferbar, siehe Zierelemente

Design- und Ausstattungslinie AVANTGARDE.

- lieferbar gegen Mehrpreis
- als Sonderausstattung ohne Mehrpreis lieferbar
- Serienausstattung
- nicht lieferbar

Code	E 200 CDI	E 220 CDI	E 250 CDI	E 250 CDI 4MATIC	E 300 BlueTEC	E 300 BlueTEC HYBRID	E 350 BlueTEC	E 350 BlueTEC 4MATIC	E 250	E 300	E 300 4MATIC	E 400	E 400 4MATIC	E 500	E 500 4MATIC	E 63 AMG 4MATIC	E 63 AMG S 4MATIC	Kaufpreis	Kaufpreis	mtl. Rate Leasing*
	●	●	●	●	●	●	●	●	●	●	●	●	●	○	○	–	–	EUR ohne MwSt.	EUR inkl. 19% MwSt.	EUR inkl. 19% MwSt.
AVANTGARDE	954	●	●	●	●	●	●	●	●	●	●	●	●	○	○	–	–	1.920,00	2.284,80	19,00

* tagesaktuelle Konditionen unter www.mercedes-benz-bank.de (siehe Hinweis auf Seite 4)

INTERIEUR
Ablagefach in Mittelkonsole beleuchtet
Ablagefach unter den Vordersitzen
Ablagefach vor Mittelarmauflage beleuchtet
Innenspiegel automatisch abblendbar
Kombiinstrument mit 3 Tuben in sportlichem Design und silberfarbenen Tubenplatten
Lederlenkrad im 3-Speichen-Design
Fußraumbeleuchtung 4fach
Polsterung Stoff Grenoble/Ledernachbildung ARTICO (gemäß Musterkarte)
Schalthebel in Leder Nappa mit Chromapplikation ¹⁾
Zierelemente Aluminium mit Strukturschliff dunkel mit Ambientebeleuchtung vorne unter Zierelementen und in den Türen, 3 Farbtöne wählbar und dimmbar ²⁾
Zierelement hinter Klimabediengerät

1) nur in Verbindung mit mechanischem 6-Gang-Schaltgetriebe, Code 411

2) weitere Zierelemente gegen Mehrpreis lieferbar, siehe Zierelemente

EXTERIEUR
Chromzierstab seitlich und am Stoßfänger hinten
Frontschürze im sportlichen Design mit speziellem Lufteinlass
Kühlergrill mit 2 Lamellen schwarz lackiert
Zentralstern im Kühlergrill
43,2 cm (17") Leichtmetallräder im 5-Doppelspeichen-Design, Code 44R 245/45 R 17 auf 8 J x 17 ET 48
45,7 cm (18") Leichtmetallräder im 5-Doppelspeichen-Design, Code R38 245/40 R 18 auf 8,5 J x 18 ET 48 (E 500 – E 500 4MATIC); (E 200 CDI – E 400 4MATIC wahlweise gegen Mehrpreis)
DIRECT CONTROL-Fahrwerk, sportlich abgestimmt und tiefergelegt (wahlweise komfortabel abgestimmt E 200 CDI – E 400 4MATIC)
Umfeldbeleuchtung in den Außenspiegeln
Zweiflutige Abgasanlage mit eckigen, integrierten Endrohrblenden in Edelstahl

Pakete.

Sport-Paket Exterior



Kühlergrill mit 2 Lamellen und Zentralstern (P96)



zweiflutige Abgasanlage



45,7 cm (18") Leichtmetallräder im 5-Doppelspeichen-Design (22R/66R)

Sport-Paket AMG



AMG Styling (772)



45,7 cm (18") Leichtmetallräder im 5-Doppelspeichen-Design (660/794)



Sportsitze in Leder (244)



AMG Sportlenkrad unten abgeflacht (277)

Exklusiv-Paket



Exklusiv-Paket, Leder Nappa (P34)



Instrumententafel in Ledernachbildung ARTICO (P34/U09)

Sport-Paket Exterieur.

- lieferbar gegen Mehrpreis
- als Sonderausstattung ohne Mehrpreis lieferbar
- Serienausstattung
- nicht lieferbar

Code	E 200 CDI	E 220 CDI	E 250 CDI	E 250 CDI 4MATIC	E 300 BlueTEC	E 300 BlueTEC HYBRID	E 350 BlueTEC	E 350 BlueTEC 4MATIC	E 200	E 250	E 300	E 300 4MATIC	E 400	E 400 4MATIC	E 500	E 500 4MATIC	E 63 AMG 4MATIC	E 63 AMG S 4MATIC	Kaufpreis	Kaufpreis	mtl. Rate	
																			EUR	EUR	EUR	
																			ohne MwSt.	inkl. 19% MwSt.	inkl. 19% MwSt.	
in Verbindung mit Serienausstattung	P96	●	●	●	●	●	●	●	●	●	●	●	●	●	●	●	●	●	●	1.550,00	1.844,50	15,00
in Verbindung mit ELEGANCE	P96	●	●	●	●	●	●	●	●	●	●	●	●	●	●	●	●	●	1.350,00	1.606,50	13,00	
		-	-	-	-	-	-	-	-	-	-	-	-	-	●	●	-	-	250,00	297,50	3,00	
in Verbindung mit AVANTGARDE	P96	●	●	●	●	●	●	●	●	●	●	●	●	●	●	●	●	●	850,00	1.011,50	9,00	
		-	-	-	-	-	-	-	-	-	-	-	-	-	●	●	-	-	250,00	297,50	3,00	

* tagesaktuelle Konditionen unter www.mercedes-benz-bank.de (siehe Hinweis auf Seite 4)

EXTERIEUR

45,7 cm (18") Leichtmetallräder 4fach, 5-Doppelspeichen-Design, Code 22R¹⁾

VA: 8,5 J x 18 ET 48, Reifengröße 245/40 R 18

HA: 9,0 J x 18 ET 54, Reifengröße 265/35 R 18

(E 200 – E 500)

45,7 cm (18") Leichtmetallräder 4fach, 5-Doppelspeichen-Design, Code 66R

8,5 J x 18 ET 48, Reifengröße 245/40 R 18

(E 250 CDI 4MATIC – E 500 4MATIC)

Kühlergrill mit 2 Lamellen schwarz lackiert

Zentralstern im Kühlergrill

Bremssättel vorne mit Mercedes-Benz Schriftzug

Bremsscheiben vorne gelocht

Größere Bremsscheiben vorne

(E 200 CDI – E 300 BlueTEC HYBRID)

DIRECT CONTROL-Sportfahrwerk, Code 486

(E 200 CDI – E 400)

Zweiflutige Abgasanlage mit eckigen, fest in den Stoßfänger integrierten

Endrohrblenden in Edelstahl poliert

1) in Verbindung mit Winterreifen, Code 645, Reifen 245 rundum

Sport-Paket AMG.¹⁾

- lieferbar gegen Mehrpreis
- als Sonderausstattung ohne Mehrpreis lieferbar
- Serienausstattung
- nicht lieferbar

Code	E 200 CDI	E 220 CDI	E 250 CDI	E 250 CDI 4MATIC	E 300 BlueTEC	E 300 BlueTEC HYBRID	E 350 BlueTEC	E 350 BlueTEC 4MATIC	E 200	E 250	E 300	E 300 4MATIC	E 400	E 400 4MATIC	E 500	E 500 4MATIC	E 63 AMG 4MATIC	E 63 AMG S 4MATIC	Kaufpreis EUR ohne MwSt.	Kaufpreis EUR inkl. 19% MwSt.	mtl. Rate Leasing* EUR inkl. 19% MwSt.
	in Verbindung mit Serienausstattung	●	●	●	●	●	●	●	●	●	●	●	●	●	●	–	–	–	–	3.350,00	3.986,50
in Verbindung mit ELEGANCE	●	●	●	●	●	●	●	●	●	●	●	●	●	●	–	–	–	–	3.100,00	3.689,00	30,00
	–	–	–	–	–	–	–	–	–	–	–	–	–	–	●	●	–	–	1.950,00	2.320,50	19,00
in Verbindung mit AVANTGARDE	●	●	●	●	●	●	●	●	●	●	●	●	●	●	–	–	–	–	2.550,00	3.034,50	25,00
	–	–	–	–	–	–	–	–	–	–	–	–	–	–	●	●	–	–	1.950,00	2.320,50	19,00

* tagesaktuelle Konditionen unter www.mercedes-benz-bank.de (siehe Hinweis auf Seite 4)

INTERIEUR

Sportsitze vorne mit ausgeprägter Seitenführung der Sitzlehne, Code 244
 Armauflagen Mitte und Türen in schwarz mit hellen Kontrastziernähten¹⁾

Polsterung Ledernachbildung ARTICO/Microfaser DINAMICA schwarz mit hellen Kontrastziernähten, Code 611
 Gegen Mehrpreis auch in Leder schwarz, Code 241

Seriensitzanlage (keine Sportsitzanlage und keine hellen Kontrastziernähte) bei Bestellung einer anderen Polsterfarbe oder anderer Sitze²⁾

AMG Sportlenkrad in Leder Nappa schwarz im 3-Speichen-Design, unten abgeflacht, Code 277
 AMG Sportlenkrad in Leder Nappa im 3-Speichen-Design, rund³⁾

Schalthebel in Leder Nappa mit Chromapplikation³⁾

DIRECT SELECT-Schalt paddles und manueller Schaltmodus (M) in Verbindung mit Automatikgetriebe

Sportpedalanlage aus gebürstetem Edelstahl mit Gumminoppen

Fußmatten mit AMG Schriftzug

Innenhimmel in Stoff schwarz

Zierelemente entsprechend der gewählten Design- und Ausstattungslinie

1) in Verbindung mit Kindersitze im Fond, Code 248, Fondsitze ohne helle Doppelziernähte

2) Multikontursitz-Paket, Code 409, Aktiv-Multikontursitze, Code 432, Sitzklimatisierung, Code 401, oder Exklusiv-Paket, Code P34

3) nur in Verbindung mit mechanischem 6-Gang-Schaltgetriebe, Code 411

EXTERIEUR

45,7 cm (18") AMG Leichtmetallräder 4fach, 5-Doppelspeichen-Design, Code 660 ¹⁾
VA: 8,5 J x 18 ET 48, Reifengröße 245/40 R 18
HA: 9,0 J x 18 ET 54, Reifengröße 265/35 R 18
(E 200 CDI – E 500)

45,7 cm (18") AMG Leichtmetallräder 4fach, 5-Doppelspeichen-Design, Code 794
8,5 J x 18 ET 48, Reifengröße 245/40 R 18
(E 250 CDI 4MATIC – E 500 4MATIC)

AMG Styling, bestehend aus:

Front-, Heckschürze und Seitenschwellerverkleidungen

Bremssättel vorne mit Schriftzug »Mercedes-Benz«

Bremsscheiben vorne gelocht

Größere Bremsscheiben vorne (E 200 CDI – E 300 BlueTEC HYBRID)

DIRECT CONTROL-Sportfahrwerk, Code 486

(E 200 CDI – E 400)

Zweiflutige Abgasanlage mit eckigen, fest in den Stoßfänger integrierten
Endrohrblenden in Edelstahl poliert

1) in Verbindung mit Winterreifen, Code 645, Reifen 245 rundum

Exklusiv-Paket. ^{1) 2)}

- lieferbar gegen Mehrpreis
- als Sonderausstattung ohne Mehrpreis lieferbar
- Serienausstattung
- nicht lieferbar

	Code	E 200 CDI	E 220 CDI	E 250 CDI	E 250 CDI 4MATIC	E 300 BlueTEC	E 300 BlueTEC HYBRID	E 350 BlueTEC	E 350 BlueTEC 4MATIC	E 200	E 250	E 300	E 300 4MATIC	E 400	E 400 4MATIC	E 500	E 500 4MATIC	E 63 AMG 4MATIC	E 63 AMG S 4MATIC	Kaufpreis	Kaufpreis	mtl. Rate		
																					ohne MwSt.	inkl. 19% MwSt.	inkl. 19% MwSt.	
mit Holz-Leder-Lenkrad ^{3) 4)}	P34	●	●	●	●	●	●	●	●	●	●	●	●	●	●	●	●	●	●	–	–	3.600,00	4.284,00	35,00
	+289	●	●	●	●	●	●	●	●	●	●	●	●	●	●	●	●	●	●	–	–	3.300,00	3.927,00	32,00
mit Lenkrad in Leder Nappa	P34	●	●	●	●	●	●	●	●	●	●	●	●	●	●	●	●	●	●	–	–	3.350,00	3.986,50	32,00
		●	●	●	●	●	●	●	●	●	●	●	●	●	●	●	●	●	●	–	–	2.900,00	3.451,00	28,00
Teilumfang-Exklusiv-Paket bestehend aus: Instrumententafel und Bordkante der Türen in Ledernachbildung ARTICO mit Ziernähten	U09	●	●	●	●	●	●	●	●	●	●	●	●	●	●	●	●	●	□	□	600,00	714,00	6,00	

* tagesaktuelle Konditionen unter www.mercedes-benz-bank.de (siehe Hinweis auf Seite 4)

INTERIEUR

Polsterung Leder Nappa (gemäß Musterkarte) für Sitze, Armauflagen Mitte und Türen und Türmittelfelder sowie Türmittelfelder

Innenhimmel, Säulen und Sonnenblende in DINAMICA

Instrumententafel und Bordkante in Ledernachbildung ARTICO mit Ziernähten

Fußmatten Velours mit Nubuk-Band in Ausstattungsfarbe, in Verbindung mit Sport-Paket AMG, Code 950, Fußmatten mit AMG-Schriftzug

1) in Verbindung mit Sport-Paket AMG, Code 950, ohne Sportsitze, Code 244

2) nur in Verbindung mit ELEGANCE, Code 955, oder AVANTGARDE, Code 954, Panorama-Schiebedach, Code 413, oder Schiebedach, Code 414 und Sitzheizung Vordersitz, Code 873, oder Sitzklimatisierung vorne, Code 401

3) nicht in Verbindung mit Lenkrad beheizt, Code 443

4) nur in Verbindung mit Zierelemente Wurzelnuss hellbraun glänzend, Code H14, oder Esche schwarz glänzend, Code 736

5) nur in Verbindung mit Automatikgetriebe 7G-TRONIC PLUS, Code 427

6) in Verbindung mit Sport-Paket AMG, Code 950, und Automatikgetriebe 7G-TRONIC PLUS, Code 427

7) in Verbindung mit Sport-Paket AMG, Code 950

8) in Verbindung mit Sport-Paket AMG, Code 950, AMG Sportlenkrad, Code 277

9) nicht in Verbindung mit Polsterung designo Leder

designo.



designo Lacke



designo Lacke



designo Leder



Zierelemente AMG Klavierlack
schwarz (W69)



Zierelemente designo Bambus
natur (W26)

designo.

- lieferbar gegen Mehrpreis
- als Sonderausstattung ohne Mehrpreis lieferbar
- Serienausstattung
- nicht lieferbar

	Code	E 200 CDI	E 220 CDI	E 250 CDI	E 250 CDI 4MATIC	E 300 CDI BlueTEC	E 300 BlueTEC HYBRID	E 350 BlueTEC	E 350 BlueTEC 4MATIC	E 200	E 250	E 300	E 300 4MATIC	E 400	E 400 4MATIC	E 500	E 500 4MATIC	E 63 AMG 4MATIC	E 63 AMG S 4MATIC	Kaufpreis	Kaufpreis	mtl. Rate	
		ohne MwSt.																			EUR	EUR	EUR
LACKIERUNGEN (gemäß Musterkarte) ¹⁾																						inkl. 19% MwSt.	inkl. 19% MwSt.
– designo metallic		●	●	●	●	●	●	●	●	●	●	●	●	●	●	●	●	●	●	●	2.000,00	2.380,00	19,00
– designo mystic		●	●	●	●	●	●	●	●	●	●	●	●	●	●	●	●	●	●	●	2.850,00	3.391,50	28,00
– designo magno		●	●	●	●	●	●	●	●	●	●	●	●	●	●	●	●	●	●	●	3.700,00	4.403,00	36,00
POLSTERUNGEN (gemäß Musterkarte)																							
designo Leder einfarbig ^{1) 2)} bestehend aus: Sitz-, Lehnenflächen und Kopfstützen in designo Anilinleder mit Lederkედern in Kontrastfarbe, Türmittelfelder im designo-Design mit Lederkედern in Kontrastfarbe, Armauflagen der Türen und Deckel Mittelkonsole in Nappaleder schwarz, Veloursfußmatten mit Einfassung in designo Leder schwarz und designo Metallplakette, Innenhimmel in Stoff schwarz		●	●	●	●	●	●	●	●	●	●	●	●	●	●	●	●	●	●	●	3.400,00	4.046,00	33,00
		–	–	–	–	–	–	–	–	–	–	–	–	–	–	–	–	●	●	–	950,00	1.130,50	10,00

* tagesaktuelle Konditionen unter www.mercedes-benz-bank.de (siehe Hinweis auf Seite 4)

1) nur in Verbindung mit ELEGANCE, Code 955, oder AVANTGARDE, Code 954

2) nur in Verbindung mit Sitzheizung, Code 873, oder Sitzklimatisierung, Code 401; Kindersitzerkennung im Beifahrersitz, Code U 18, im Lieferumfang enthalten;
nicht in Verbindung mit Fußmatten, Code U 12, oder U26, Exklusiv-Paket, Code P34, Fondsitz mit integrierten Kindersitzen, Code 248

designo.

- lieferbar gegen Mehrpreis
- als Sonderausstattung ohne Mehrpreis lieferbar
- Serienausstattung
- nicht lieferbar

	Code	E 200 CDI	E 220 CDI	E 250 CDI	E 250 CDI 4MATIC	E 300 BlueTEC	E 300 BlueTEC HYBRID	E 350 BlueTEC	E 350 BlueTEC 4MATIC	E 200	E 250	E 300	E 300 4MATIC	E 400	E 400 4MATIC	E 500	E 500 4MATIC	E 63 AMG 4MATIC	E 63 AMG S 4MATIC	Kaufpreis EUR ohne MwSt.	Kaufpreis EUR inkl. 19% MwSt.	mtl. Rate Leasing* EUR inkl. 19% MwSt.	
ZIERELEMENTE (gemäß Musterkarte)																							
designo Holz Curly Ahorn natur ^{1) 2) 3)}	W10	●	●	●	●	●	●	●	●	●	●	●	●	●	●	●	●	●	●	●	1.500,00	1.785,00	15,00
designo Holz Bambus natur ^{1) 2) 3)}	W26	●	●	●	●	●	●	●	●	●	●	●	●	●	●	●	●	●	●	●	1.500,00	1.785,00	15,00
designo Klavierlack schwarz ^{1) 2) 3)}	W69	●	●	●	●	●	●	●	●	●	●	●	●	●	●	●	●	●	●	●	1.500,00	1.785,00	15,00
LENKRAD																							
designo Leder-Lenkrad zweifarbig ^{3) 4) 5)}	Y96	●	●	●	●	●	●	●	●	●	●	●	●	●	●	●	●	●	●	●	950,00	1.130,50	10,00

* tagesaktuelle Konditionen unter www.mercedes-benz-bank.de (siehe Hinweis auf Seite 4)

1) nur in Verbindung mit ELEGANCE, Code 955, oder AVANTGARDE, Code 954

2) nicht in Verbindung mit Lenkrad in Holz-Leder-Ausführung, Code 289, oder Sport-Lederlenkrad, Code 314

3) nur in Verbindung mit Automatikgetriebe 7G-TRONIC PLUS, Code 427

4) nur in Verbindung mit designo Polster

5) nicht in Verbindung mit Lenkrad beheizt, Code 443

designo.

- lieferbar gegen Mehrpreis
- als Sonderausstattung ohne Mehrpreis lieferbar
- Serienausstattung
- nicht lieferbar

	Code	E 200 CDI	E 220 CDI	E 250 CDI	E 250 CDI 4MATIC	E 300 CDI BlueTEC	E 300 BlueTEC HYBRID	E 350 BlueTEC	E 350 BlueTEC 4MATIC	E 200	E 250	E 300	E 300 4MATIC	E 400	E 400 4MATIC	E 500	E 500 4MATIC	E 63 AMG 4MATIC	E 63 AMG S 4MATIC	Kaufpreis	Kaufpreis	mtl. Rate	
																					ohne MwSt.	inkl. 19% MwSt.	inkl. 19% MwSt.
INNENHIMMEL (gemäß Musterkarte)																							
designo Microfaser DINAMICA schwarz ¹⁾	Y41	●	●	●	●	●	●	●	●	●	●	●	●	●	●	●	●	●	●	●	1.600,00	1.904,00	16,00
		2	2	2	2	2	2	2	2	2	2	2	2	2	2	2	2	2	2	2	350,00	416,50	4,00
designo Microfaser DINAMICA macadamiabeige ¹⁾	Y42	●	●	●	●	●	●	●	●	●	●	●	●	●	●	●	●	●	●	●	1.600,00	1.904,00	16,00
		2	2	2	2	2	2	2	2	2	2	2	2	2	2	2	2	2	2	2	350,00	416,50	4,00
designo Microfaser DINAMICA alpakagrau ¹⁾	Y44	●	●	●	●	●	●	●	●	●	●	●	●	●	●	●	●	●	●	●	1.600,00	1.904,00	16,00
		2	2	2	2	2	2	2	2	2	2	2	2	2	2	2	2	2	2	2	350,00	416,50	4,00
designo Stoff schwarz ^{3) 4) 5)}	Y90	●	●	●	●	●	●	●	●	●	●	●	●	●	●	●	●	●	●	●	350,00	416,50	4,00

* tagesaktuelle Konditionen unter www.mercedes-benz-bank.de (siehe Hinweis auf Seite 4)

1) nur in Verbindung mit ELEGANCE, Code 955, oder AVANTGARDE, Code 954, und Schiebedach, Code 414, oder Panorama-Schiebedach, Code 413

2) nur in Verbindung mit Exklusiv-Paket, Code P34

3) nur in Verbindung mit ELEGANCE, Code 955, oder AVANTGARDE, Code 954

4) nicht in Verbindung mit Sport-Paket AMG, Code 950, oder Exklusiv-Paket, Code P34

5) in Verbindung mit designo Polsterung im Lieferumfang enthalten

AMG Performance Studio.



AMG Carbon-Paket 2,
Außenspiegelgehäuse in Carbon
(B28)



48,3 cm (19") AMG Leichtmetall-
räder im 10-Speichen-Design,
glanzgedreht (797)



48,3 cm (19") AMG Leichtmetall-
räder im 10-Speichen-Design,
mattschwarz lackiert (752)



48,3 cm (19") AMG Schmiederäder
im 5-Doppelspeichen-Design,
glanzgedreht (785)



AMG Einstiegsleisten in
LED-Technik (U25)




AMG Fußmatten
(U26)



AMG Performance Lenkrad in
Leder Nappa/Alcantara® (281)



AMG Drivers Package,
Kombiinstrument (250)



AMG Keramik-Hochleistungs-
Verbundbremsanlage (B07)



AMG Motorabdeckung in Carbon
(B14)

AMG Performance Studio.

- lieferbar gegen Mehrpreis
- als Sonderausstattung ohne Mehrpreis lieferbar
- Serienausstattung
- nicht lieferbar

	Code	E 63 AMG 4MATIC E 63 AMG S 4MATIC		Kaufpreis	Kaufpreis	mtl. Rate Leasing*
				EUR ohne MwSt.	EUR inkl. 19% MwSt.	EUR inkl. 19% MwSt.
AMG Carbon-Paket 1 Exterieur ¹⁾ A-Wing der Frontschürze, Einleger in Seitenschwellerverkleidung und obere Blende der Heckschürze in Carbon	773	●	●	2.950,00	3.510,50	28,00
AMG Carbon-Paket 2 Exterieur ¹⁾ Außenspiegelgehäuse in Carbon	B28	●	●	1.200,00	1.428,00	12,00
AMG Night-Paket ²⁾ A-Wing der Frontschürze, Zierleiste A-Wing und Frontsplitter in Hochglanzschwarz Einleger Seitenschwellerverkleidungen in Hochglanzschwarz, Außenspiegelgehäuse in Hochglanzschwarz Zierleiste der Heckschürze in Hochglanzschwarz, AMG Sport-Abgasanlage mit zwei schwarz verchromten Doppelendrohrblenden	P60	●	●	750,00	892,50	8,00
AMG Driver's Package ³⁾ beinhaltet Begrenzung der Höchstgeschwindigkeit auf 300 km/h, Teilnahme an einem Fahrertraining der AMG Driving Academy	250	●	–	2.700,00	3.213,00	26,00
		–	●	750,00	892,50	8,00
AMG Keramik-Hochleistungs-Verbundbremsanlage mit Verbundbrems scheiben 402 x 39 mm vorne und 360 x 32 mm hinten, sowie speziell lackierte Bremssättel mit »AMG Carbon Ceramic«-Schriftzug ⁴⁾	B07	–	●	6.950,00	8.270,50	66,00
AMG Motorabdeckung Carbon	B14	●	●	1.510,00	1.796,90	15,00

* tagesaktuelle Konditionen unter www.mercedes-benz-bank.de (siehe Hinweis auf Seite 4)

1) nicht in Verbindung mit AMG Night-Paket, Code P60

2) nicht in Verbindung mit AMG Carbon-Paket Exterieur 1 oder 2, Code B28/773

3) Gutschein für AMG Fahrertraining Power & Passion enthalten, weitere Informationen erhalten Sie unter www.mercedes-amg.com/driving-academy

4) nur in Verbindung mit AMG Schmiederäder, Code 785, AMG Leichtmetallräder, Code 662, 752, oder 797; nicht in Verbindung mit Bremssättel silber/rot lackiert, Code B06/U70

AMG Performance Studio.

- lieferbar gegen Mehrpreis
- als Sonderausstattung ohne Mehrpreis lieferbar
- Serienausstattung
- nicht lieferbar

	Code	E 63 AMG 4MATIC E 63 AMG S 4MATIC	Kaufpreis	Kaufpreis	mtl. Rate Leasing*
			EUR ohne MwSt.	EUR inkl. 19% MwSt.	EUR inkl. 19% MwSt.
48,3 cm (19") AMG Leichtmetallräder im 10-Speichen-Design, glanzgedreht ^{1) 2)} VA 255/35 R19 auf 9J x 19 ET 37, HA 285/30 R19 auf 9,5J x 19 ET 52	797	<input type="checkbox"/> <input type="checkbox"/>	0,00	0,00	0,00
48,3 cm (19") AMG Leichtmetallräder im 10-Speichen-Design, mattschwarz lackiert und Felgenhorn glanzgedreht ^{1) 2)} VA 255/35 R19 auf 9J x 19 ET 37, HA 285/30 R19 auf 9,5J x 19 ET 52	752	<input checked="" type="checkbox"/> <input checked="" type="checkbox"/>	500,00	595,00	5,00
48,3 cm (19") AMG Schmiederäder im 5-Doppelspeichen-Design titangrau lackiert und glanzgedreht mit Radschraubenabdeckung ^{1) 2)} VA 255/35 R19 auf 9J x 19 ET 37, HA 285/30 R19 auf 9,5J x 19 ET 52	785	<input checked="" type="checkbox"/> <input checked="" type="checkbox"/>	1.750,00	2.082,50	17,00
AMG Performance Lenkrad im 3-Speichen-Design in Leder Nappa schwarz/Alcantara®	281	<input checked="" type="checkbox"/> <input type="checkbox"/>	405,00	481,95	4,00
AMG Einstiegsleisten vorne weiß beleuchtet in LED-Technik	U25	<input checked="" type="checkbox"/> <input type="checkbox"/>	610,00	725,90	6,00
AMG Fußmatten	U26	<input checked="" type="checkbox"/> <input checked="" type="checkbox"/>	90,00	107,10	1,00
Fahrzeugabholung im AMG Kundencenter Affalterbach inklusive individueller Werksführung, Bewirtung in der AMG Private Lounge, ausführlicher Fahrzeugeinweisung und vollgetanktem Fahrzeug		<input checked="" type="checkbox"/> <input checked="" type="checkbox"/>	595,00	708,05	–

* tagesaktuelle Konditionen unter www.mercedes-benz-bank.de (siehe Hinweis auf Seite 4)

- 1) Bitte beachten Sie: Je geringer bei einer bestimmten Radgröße der Querschnitt der Reifen ist, desto schlechter ist der Fahrkomfort auf schlechten Straßen. Abroll- und Dämpfungskomfort nehmen ab und die Gefahr, dass es beim Überfahren von Hindernissen zu Beschädigung von Reifen und Rädern kommt, steigt.
- 2) nicht in Verbindung mit Winterreifen, Code 645, ab Werk

Sonderausstattungen.



40,6 cm (16") Leichtmetallräder im 10-Speichen-Design (55R)



43,2 cm (17") Leichtmetallräder im 5-Speichen-Design (02R)



43,2/45,7 cm (17" / 18") Leichtmetallräder im Vielspeichen-Design (08R/04R)



45,7 cm (18") Leichtmetallräder im 5-Speichen-Design (R08/52R)



45,7 cm (18") Leichtmetallräder im 5-Doppelspeichen-Design (R38)



48,3 cm (19") Leichtmetallräder im 5-Doppelspeichen-Design (R17)



45,7 cm (18") AMG Leichtmetallräder im 5-Doppelspeichen-Design (791/795)



48,3 cm (19") AMG Leichtmetallräder im 7-Doppelspeichen-Design (770)



Winter-Kompleträder M+S 4fach 40,6 cm (16") Leichtmetallräder im Vielspeichen-Design (4R8)



Winter-Kompleträder M+S 4fach 40,6 cm (16") Leichtmetallräder im 10-Speichen-Design (3R7)



Winter-Kompleträder M+S 4fach 43,2 (17") Leichtmetallräder im 5-Speichen-Design (1R5)



Winter-Kompleträder M+S 4fach 43,2 cm (17") Leichtmetallräder im 5-Doppelspeichen-Design (4R9)



Winter-Kompleträder M+S 4fach 45,7 (18") AMG Leichtmetallräder im 5-Speichen-Design (2R4)

Sonderausstattungen.

- lieferbar gegen Mehrpreis
- als Sonderausstattung ohne Mehrpreis lieferbar
- Serienausstattung
- nicht lieferbar

	Code	E 200 CDI	E 220 CDI	E 250 CDI	E 250 CDI 4MATIC	E 300 BlueTEC	E 300 BlueTEC HYBRID	E 350 BlueTEC	E 350 BlueTEC 4MATIC	E 200	E 250	E 300	E 300 4MATIC	E 400	E 400 4MATIC	E 500	E 500 4MATIC	E 63 AMG 4MATIC	E 63 AMG S 4MATIC	Kaufpreis EUR ohne MwSt.	Kaufpreis EUR inkl. 19% MwSt.	mtl. Rate Leasing* EUR inkl. 19% MwSt.	
RÄDER (Leichtmetallräder 4fach)																							
40,6 cm (16") Leichtmetallräder im 10-Speichen-Design ^{1) 2) 3)} himalayagrau lackiert mit 225/55 R16 auf 7,5 J x 16 ET 46,5	55R	○	○	○	○	○	○	○	○	○	○	○	○	○	○	○	○	○	○	○	0,00	0,00	0,00
43,2 cm (17") Leichtmetallräder im 5-Speichen-Design ¹⁾ 245/45 R 17 auf 8 J x 17 ET 48	02R	●	●	●	○	○	○	○	○	○	○	○	○	○	○	○	○	○	○	825,00	981,75	8,00	
		●	●	●	●	●	●	●	●	●	●	●	●	●	●	●	●	●	●	●	225,00	267,75	3,00
43,2 cm (17") Leichtmetallräder im Vielspeichen-Design ¹⁾ 245/45 R 17 auf 8 J x 17 ET 48	08R	●	●	●	●	●	●	●	●	●	●	●	●	●	●	●	●	●	●	825,00	981,75	8,00	

* tagesaktuelle Konditionen unter www.mercedes-benz-bank.de (siehe Hinweis auf Seite 4)

1) nicht in Verbindung mit Sport-Paket AMG, Code 950

2) nur in Verbindung mit Serienausstattung, Code 953

3) nicht in Verbindung mit Sport-Paket Exterieur, Code P96, oder Sport-Paket AMG, Code 950

4) nur in Verbindung mit Serienausstattung, Code 953, oder ELEGANCE, Code 955, und Schiebedach, Code 414, Kraftstoffbehälter 80 l, Code 915, EASY-PACK-Quickfold (Durchlademöglichkeit), Code 287, DIRECT CONTROL-Fahrwerk, Code 677, Anhängervorrichtung, Code 550, Reserverad als Notrad, Code 690, ohne Mehrpreis im Lieferumfang enthalten

5) in Verbindung mit Serienausstattung, Code 953

6) in Verbindung mit ELEGANCE, Code 955, oder AVANTGARDE, Code 954

7) nur in Verbindung mit Serienausstattung, Code 953, oder ELEGANCE, Code 955

Sonderausstattungen.

- lieferbar gegen Mehrpreis
- als Sonderausstattung ohne Mehrpreis lieferbar
- Serienausstattung
- nicht lieferbar

	Code	E 200 CDI	E 220 CDI	E 250 CDI	E 250 CDI 4MATIC	E 300 BlueTEC	E 300 BlueTEC HYBRID	E 350 BlueTEC	E 350 BlueTEC 4MATIC	E 200	E 250	E 300	E 300 4MATIC	E 400	E 400 4MATIC	E 500	E 500 4MATIC	E 63 AMG 4MATIC	E 63 AMG S 4MATIC	Kaufpreis	Kaufpreis	mtl. Rate
																					EUR	EUR
		ohne MwSt.																		inkl. 19% MwSt.	inkl. 19% MwSt.	inkl. 19% MwSt.
RÄDER (Leichtmetallräder 4fach) (Fortsetzung)																						
45,7 cm (18") Leichtmetallräder im Vielspeichen-Design ^{1) 2)} 245/40 R18 auf 8,5 J x 18 ET 48		04R	●	●	●	●	●	●	●	●	●	●	●	●	●	□	□	–	–	350,00	416,50	4,00
45,7 cm (18") Leichtmetallräder im 5-Doppelspeichen-Design ^{1) 3) 11)} 245/40 R18 auf 8,5 J x 18 ET 48		R38	●	●	●	●	●	●	●	●	●	●	●	●	●	○	○	–	–	350,00	416,50	4,00
45,7 cm (18") Leichtmetallräder im 5-Speichen-Design ^{1) 3)} VA 245/40 R18 auf 8,5 J x 18 ET 48 HA 265/35 R18 auf 9 J x 18 ET 54		52R	–	–	–	●	–	–	–	●	–	–	●	–	●	–	●	–	–	675,00	803,25	7,00
45,7 cm (18") Leichtmetallräder im 5-Speichen-Design ^{1) 3) 4)} VA 245/40 R18 auf 8,5 J x 18 ET 48 HA 265/35 R18 auf 9 J x 18 ET 54		R08	5	5	5	–	5	5	5	–	5	5	5	–	5	–	–	–	–	1.425,00	1.695,75	14,00
			6	6	6	–	6	6	6	–	6	6	6	–	6	–	–	–	–	825,00	981,75	8,00
			–	–	–	–	–	–	–	–	–	–	–	–	–	●	–	–	–	225,00	267,75	3,00
48,3 cm (19") Leichtmetallräder im 5-Doppelspeichen-Design ^{7) 8)} VA 245/35 R19 auf 8,5 J x 19 ET 48 HA 275/30 R19 auf 9,5 J x 19 ET 48		R17	9	9	9	9	–	9	9	9	9	9	9	9	9	–	–	–	–	1.825,00	2.171,75	18,00
			6	6	6	6	–	6	6	6	6	6	6	6	6	–	–	–	–	1.225,00	1.457,75	12,00
			10	10	10	10	–	10	10	10	10	10	10	10	10	●	–	–	–	625,00	743,75	6,00

* tagesaktuelle Konditionen unter www.mercedes-benz-bank.de (siehe Hinweis auf Seite 4)

- 1) nicht in Verbindung mit Sport-Paket AMG, Code 950
- 2) nur in Verbindung mit ELEGANCE, Code 955
- 3) nicht in Verbindung mit Sport-Paket Exterieur, Code P96
- 4) in Verbindung mit Winterreifen, Code 645, Reifen 245 rundum
- 5) in Verbindung mit Serienausstattung, Code 953
- 6) in Verbindung mit ELEGANCE, Code 955, oder AVANTGARDE, Code 954
- 7) Bitte beachten Sie: Je geringer bei einer bestimmten Radgröße der Querschnitt der Reifen ist, desto schlechter ist der Fahrkomfort auf schlechten Straßen.
Abroll- und Dämpfungskomfort nehmen ab und die Gefahr, dass es beim Überfahren von Hindernissen zu Beschädigung von Reifen und Rädern kommt, steigt.
- 8) nicht in Verbindung mit Sport-Paket AMG, Code 950, Anhängervorrichtung, Code 550, Sonderschutz-Paket, Code Z04, oder Winterreifen, Code 645;
nur in Verbindung mit DIRECT CONTROL-Fahrwerk, Code 677, oder AIRMATIC, Code 489
- 9) nur in Verbindung mit Serienausstattung, Code 953
- 10) nur in Verbindung mit Sport-Paket Exterieur, Code P96
- 11) nur in Verbindung mit AVANTGARDE, Code 954

Sonderausstattungen.

- lieferbar gegen Mehrpreis
- als Sonderausstattung ohne Mehrpreis lieferbar
- Serienausstattung
- nicht lieferbar

	Code	E 200 CDI	E 220 CDI	E 250 CDI	E 250 CDI 4MATIC	E 300 BlueTEC	E 300 BlueTEC HYBRID	E 350 BlueTEC	E 350 BlueTEC 4MATIC	E 200	E 250	E 300	E 300 4MATIC	E 400	E 400 4MATIC	E 500	E 500 4MATIC	E 63 AMG 4MATIC	E 63 AMG S 4MATIC	Kaufpreis EUR ohne MwSt.	Kaufpreis EUR inkl. 19% MwSt.	mtl. Rate Leasing* EUR inkl. 19% MwSt.
RÄDER (Leichtmetallräder 4fach) (Fortsetzung)																						
45,7 cm (18") AMG Leichtmetallräder im 5-Doppelspeichen-Design ¹⁾ 245/40 R 18 auf 8,5 J x 18 ET 48	791	-	-	-	●	-	-	-	●	-	-	-	●	●	-	-	-	-	-	1.275,00	1.517,25	13,00
		-	-	-	-	-	-	-	-	-	-	-	-	-	-	-	●	-	-	675,00	803,25	7,00
		-	-	-	2	-	-	-	2	-	-	-	2	2	2	2	-	-	-	350,00	416,50	4,00
45,7 cm (18") AMG Leichtmetallräder im 5-Doppelspeichen-Design ¹⁾ VA 245/40 R 18 auf 8,5 J x 18 ET 48 HA 265/35 R 18 auf 9 J x 18 ET 54	795	3	3	3	3	3	3	3	3	3	3	3	3	-	-	-	-	-	-	2.025,00	2.409,75	20,00
		4	4	4	4	4	4	4	4	4	4	4	4	-	-	-	-	-	-	1.425,00	1.695,75	14,00
		-	-	-	-	-	-	-	-	-	-	-	-	-	-	-	●	-	-	825,00	981,75	8,00
		2	2	2	2	2	2	2	2	2	2	2	2	2	2	2	-	-	-	350,00	416,50	4,00
48,3 cm (19") AMG Leichtmetallräder im 7-Doppelspeichen-Design ^{5) 6)} VA 245/35 R 19 auf 8,5 J x 19 ET 48 HA 275/30 R 19 auf 9,5 J x 19 ET 48	770	3	3	3	3	3	3	3	3	3	3	3	3	3	3	-	-	-	-	2.855,00	3.397,45	28,00
		4	4	4	4	4	4	4	4	4	4	4	4	4	4	-	-	-	-	2.255,00	2.683,45	22,00
		-	-	-	-	-	-	-	-	-	-	-	-	-	-	-	●	-	-	1.655,00	1.969,45	16,00
		2	2	2	2	2	2	2	2	2	2	2	2	2	2	2	-	-	-	830,00	987,70	8,00

* tagesaktuelle Konditionen unter www.mercedes-benz-bank.de (siehe Hinweis auf Seite 4)

1) nicht in Verbindung mit Sport-Paket Exterior, Code P96

2) in Verbindung mit Sport-Paket AMG, Code 950

3) in Verbindung mit Serienausstattung, Code 953

4) in Verbindung mit ELEGANCE, Code 955, oder AVANTGARDE, Code 954

5) nicht in Verbindung mit Sport-Paket Exterior, Code P96, Anhängervorrichtung, Code 550, oder Winterreifen, Code 645;

nur in Verbindung mit DIRECT CONTROL-Fahrwerk sportlich abgestimmt und tiefergelegt, Code 677, oder AIRMATIC, Code 489

6) Bitte beachten Sie: Je geringer bei einer bestimmten Radgröße der Querschnitt der Reifen ist, desto schlechter ist der Fahrkomfort auf schlechten Straßen.

Abroll- und Dämpfungskomfort nehmen ab und die Gefahr, dass es beim Überfahren von Hindernissen zu Beschädigung von Reifen und Rädern kommt, steigt.

Sonderausstattungen.

- lieferbar gegen Mehrpreis
- als Sonderausstattung ohne Mehrpreis lieferbar
- Serienausstattung
- nicht lieferbar

	Code	E 200 CDI	E 220 CDI	E 250 CDI	E 250 CDI 4MATIC	E 300 BlueTEC	E 300 BlueTEC HYBRID	E 350 BlueTEC	E 350 BlueTEC 4MATIC	E 200	E 250	E 300	E 300 4MATIC	E 400	E 400 4MATIC	E 500	E 500 4MATIC	E 63 AMG 4MATIC	E 63 AMG S 4MATIC	Kaufpreis	Kaufpreis	mtl. Rate
																					EUR	EUR
																				ohne MwSt.	inkl. 19% MwSt.	inkl. 19% MwSt.
WINTERKOMPLETTRÄDER M+S (Leichtmetallräder 4fach) ^{1) 2)}																						
Winter-Komplettträder M+S 4fach 40,6 cm (16") Leichtmetallräder im Vielspeichen-Design ^{3) 4)} 225/55 R 16 H XL auf 7,5 J x 16 ET 45,5 (43R)	4R8	●	●	●	●	●	●	●	●	●	●	●	●	●	●	●	●	●	●	1.100,00	1.309,00	11,00
Winter-Komplettträder M+S 4fach 40,6 cm (16") Leichtmetallräder im 10-Speichen-Design ⁴⁾ 225/55 R 16 H XL auf 7,5 J x 16 ET 46 (55R)	3R7	●	●	●	●	●	●	●	●	●	●	●	●	●	●	●	●	●	●	1.100,00	1.309,00	11,00
Winter-Komplettträder M+S 4fach 43,2 cm (17") Leichtmetallräder im 5-Speichen-Design 245/45 R 17 H XL auf 8 J x 17 ET 48 (02R)	1R5	●	●	●	●	●	●	●	●	●	●	●	●	●	●	●	●	●	●	1.450,00	1.725,50	14,00
Winter-Komplettträder M+S 4fach 43,2 cm (17") Leichtmetallräder im 5-Doppelspeichen-Design ⁴⁾ 245/45 R 17 H XL auf 8 J x 17 ET 48 (44R)	4R9	●	●	●	●	●	●	●	●	●	●	●	●	●	●	●	●	●	●	1.450,00	1.725,50	14,00
Winter-Komplettträder M+S 4fach 45,7 cm (18") Leichtmetallräder im 5-Doppelspeichen-Design 245/40 R 18 H XL auf 8,5 J x 18 ET 48 (R38)	2R4	●	●	●	●	●	●	●	●	●	●	●	●	●	●	●	●	●	●	1.700,00	2.023,00	17,00

* tagesaktuelle Konditionen unter www.mercedes-benz-bank.de (siehe Hinweis auf Seite 4)

- 1) Winterkomplettträder ab Werk montiert, Code 651; Sommerkomplettträder ab Werk montiert, Code 652; nicht in Verbindung mit Winterreifen, Code 645.
Die zentrale Verwahrung bis zum ersten Kundenabruf ist im Preis enthalten. Dies gilt für maximal neun Monate.
- 2) 40,6 cm (16") / 43,2 cm (17") / 45,7 cm (18") Winterreifen: Höchstgeschwindigkeit 210 km/h; nicht in Verbindung mit Reifen mit Notlauf Eigenschaften, Code R66
- 3) nur in Verbindung mit ELEGANCE, Code 955
- 4) nicht in Verbindung mit Sport-Paket Exterieur, Code P96, oder AMG Sport-Paket, Code 950

Sonderausstattungen.

- lieferbar gegen Mehrpreis
- als Sonderausstattung ohne Mehrpreis lieferbar
- Serienausstattung
- nicht lieferbar

	Code	E 200 CDI	E 220 CDI	E 250 CDI	E 250 CDI 4MATIC	E 300 BlueTEC	E 300 BlueTEC HYBRID	E 350 BlueTEC	E 350 BlueTEC 4MATIC	E 200	E 250	E 300	E 300 4MATIC	E 400	E 400 4MATIC	E 500	E 500 4MATIC	E 63 AMG 4MATIC	E 63 AMG S 4MATIC	Kaufpreis	Kaufpreis	mtl. Rate	
																					ohne MwSt.	inkl. 19% MwSt.	inkl. 19% MwSt.
Winterreifen M+S, 4fach (anstelle Sommerreifen) ^{1) 2)}	645	●	●	●	●	●	●	●	●	●	●	●	●	●	●	●	●	●	–	–	195,00	232,05	2,00
Reifendruckkontrolle (RDK)	475	●	●	●	●	●	●	●	●	●	●	●	●	●	●	●	●	●	□	–	305,00 505,00	362,95 600,95	3,00 5,00
Reifen mit Notlaufeigenschaften anstelle Reifendichtmittel TIREFIT ⁴⁾	R66	●	●	●	●	●	●	●	●	●	●	●	●	●	●	–	–	–	–	–	280,00	333,20	3,00
Notrad Minispare anstelle Reifendichtmittel TIREFIT	690	●	●	●	●	●	–	●	●	●	●	●	●	●	●	●	●	●	–	–	150,00	178,50	2,00
Faltrad inklusive Radwechselwerkzeug anstelle von Reifendichtmittel TIREFIT	669	–	–	–	–	–	–	–	–	–	–	–	–	–	–	–	–	●	●	–	150,00	178,50	2,00

* tagesaktuelle Konditionen unter www.mercedes-benz-bank.de (siehe Hinweis auf Seite 4)

1) 40,6 cm (16") / 43,2 cm (17") / 45,7 cm (18") Winterreifen: Höchstgeschwindigkeit 210 km/h; nicht in Verbindung mit Reifen mit Notlaufeigenschaften, Code R66

2) nicht in Verbindung mit Winter-Komplettträgern, Code 1R5, 2R4, 3R7, 4R8 oder 4R9

3) in Verbindung mit Winter-Komplettträgern, Code 1R5, 2R4, 3R7, 4R8 oder 4R9

4) nur in Verbindung mit 43,2 cm (17") Leichtmetallrädern, Code 02R, 08R oder 44R; nicht in Verbindung mit Winterreifen, Code 645, oder Winter-Komplettträgern, Code 1R5, 2R4, 3R7, 4R8 oder 4R9

Sonderausstattungen.



Totwinkel-Assistent (234)



Schiebedach (414)



Panorama-Schiebedach (413)



Polsterung Leder Lugano schwarz (211)



Sitzklimatisierung vorne (401)



Aktiv-Multikontursitz-Paket (432)



Memory-Paket (275)



Surround-Soundsystem Harman Kardon® Logic7® (810)



Bang & Olufsen BeoSound AMG (811)



Zierelemente Carbon/Klavierlack schwarz (H73)



Zierelemente Holz Eukalyptus braun glänzend (734)



Zierelemente Holz Esche braun offenporig (H09)



Klappsitzbank im Laderaum (844)



EASY-PACK-Fixkit, Ladegutsicherungsschienen und Teleskopstangen (942)



EASY-PACK-Ladekantenschutz Laderaummanagement (942)

Sonderausstattungen.

- lieferbar gegen Mehrpreis
- als Sonderausstattung ohne Mehrpreis lieferbar
- Serienausstattung
- nicht lieferbar

	Code	E 200 CDI	E 220 CDI	E 250 CDI	E 250 CDI 4MATIC	E 300 BlueTEC	E 300 BlueTEC HYBRID	E 350 BlueTEC	E 350 BlueTEC 4MATIC	E 200	E 250	E 300	E 300 4MATIC	E 400	E 400 4MATIC	E 500	E 500 4MATIC	E 63 AMG 4MATIC	E 63 AMG S 4MATIC	Kaufpreis EUR ohne MwSt.	Kaufpreis EUR inkl. 19% MwSt.	mtl. Rate Leasing* EUR inkl. 19% MwSt.
ANBAUTEILE																						
Anhängevorrichtung mit ESP® Anhängerstabilisierung ^{1) 2)} mechanisch abklappbar	550	●	●	●	●	●	–	●	●	●	●	●	●	●	●	●	●	–	–	890,00	1.059,10	9,00
ANTRIEB UND FAHRWERK																						
Automatikgetriebe 7G-TRONIC PLUS mit DIRECT SELECT-Wählhebel am Lenkrad mit Schaltwippen und TEMPOMAT mit variabler Geschwindigkeitsbegrenzung SPEEDTRONIC	427	●	●	●	□	□	□	□	□	●	□	□	□	□	□	□	□	–	–	2.150,00	2.558,50	21,00
AIRMATIC mit stufenloser Dämpfungsregelung ³⁾	489	●	●	●	●	–	●	●	●	●	●	●	●	●	●	□	□	–	–	1.130,00	1.344,70	11,00
DIRECT CONTROL-Fahrwerk tiefergelegt und sportlich abgestimmt ⁴⁾	677	○	○	○	□	○	○	○	□	○	○	○	□	○	□	–	–	–	–	0,00	0,00	0,00
Komfort-Fahrwerk ^{5) 6)}	485	○	○	○	○	○	○	○	○	○	○	○	○	○	○	–	–	–	–	0,00	0,00	0,00

* tagesaktuelle Konditionen unter www.mercedes-benz-bank.de (siehe Hinweis auf Seite 4)

1) Informationen über die zulässige Anhängelast entnehmen Sie den Technischen Daten

2) nicht in Verbindung mit AMG Leichtmetallräder, Code R17 oder 770

3) nur in Verbindung mit AVANTGARDE, Code 954, oder ELEGANCE, Code 955 und 7G-TRONIC PLUS, Code 427

4) nur in Verbindung mit Sport-Paket Exterieur, Code P96, oder Sport-Paket, Code 950; im Lieferumfang AVANTGARDE, Code 954, bereits enthalten

5) nicht in Verbindung mit Sport-Paket AMG, Code 950; in Verbindung mit Serienausstattung, Code 953, oder ELEGANCE, Code 955, im Lieferumfang enthalten

6) nur in Verbindung mit Sport-Paket Exterieur, Code P96, oder AVANTGARDE, Code 954

Sonderausstattungen.

- lieferbar gegen Mehrpreis
- als Sonderausstattung ohne Mehrpreis lieferbar
- Serienausstattung
- nicht lieferbar

	Code	E 200 CDI	E 220 CDI	E 250 CDI	E 250 CDI 4MATIC	E 300 BlueTEC	E 300 BlueTEC HYBRID	E 350 BlueTEC	E 350 BlueTEC 4MATIC	E 200	E 250	E 300	E 300 4MATIC	E 400	E 400 4MATIC	E 500	E 500 4MATIC	E 63 AMG 4MATIC	E 63 AMG S 4MATIC	Kaufpreis ohne MwSt.	Kaufpreis inkl. 19% MwSt.	mtl. Rate Leasing* inkl. 19% MwSt.
																					EUR	EUR
LACKIERUNG (gemäß Musterkarte)																						
– Metallic		●	●	●	●	●	●	●	●	●	●	●	●	●	●	●	●	□	□	870,00	1.035,30	9,00
Sonder-Metallic-Lacke																						
– Metallic hyazinthrot	996	●	●	●	●	●	●	●	●	●	●	●	●	●	●	●	●	●	–	1.230,00	1.463,70	12,00
	–	–	–	–	–	–	–	–	–	–	–	–	–	–	–	–	–	●	●	360,00	428,40	4,00
– Metallic diamantweiß BRIGHT	799	●	●	●	●	●	●	●	●	●	●	●	●	●	●	●	●	–	–	1.650,00	1.963,50	16,00
	–	–	–	–	–	–	–	–	–	–	–	–	–	–	–	–	–	●	●	780,00	928,20	8,00

* tagesaktuelle Konditionen unter www.mercedes-benz-bank.de (siehe Hinweis auf Seite 4)

Sonderausstattungen.

- lieferbar gegen Mehrpreis
- als Sonderausstattung ohne Mehrpreis lieferbar
- Serienausstattung
- nicht lieferbar

	Code	E 200 CDI	E 220 CDI	E 250 CDI	E 250 CDI 4MATIC	E 300 BlueTEC	E 300 BlueTEC HYBRID	E 350 BlueTEC	E 350 BlueTEC 4MATIC	E 200	E 250	E 300	E 300 4MATIC	E 400	E 400 4MATIC	E 500	E 500 4MATIC	E 63 AMG 4MATIC	E 63 AMG S 4MATIC	Kaufpreis EUR ohne MwSt.	Kaufpreis EUR inkl. 19% MwSt.	mtl. Rate Leasing* EUR inkl. 19% MwSt.	
SITZE																							
Sitz-Pakete																							
– Multikontursitz-Paket ¹⁾	409	●	●	●	●	●	●	●	●	●	●	●	●	●	●	●	●	●	●	●	520,00	618,80	5,00
Multikontursitze für Fahrer und Beifahrer, Sitzkissenlänge, seitliche Lehnenstütze und Lehnenwölbung einstellbar																							
– Aktiv-Multikontursitz-Paket ^{1) 2)}	432	●	●	●	●	●	●	●	●	●	●	●	●	●	●	●	●	●	●	●	1.280,00	1.523,20	13,00
Aktiv-Multikontursitze für Fahrer und Beifahrer und NECK-PRO-Komfort-Kopfstütze, Massagefunktion über 7 Zonen und 2 Stufen, 4-Wege-Lordose, Fahrdynamikunterstützung in 2 Stufen, Sitzkissenlänge und Lehnenwangen einstellbar, Aktivierung der Luftpolster in PRE-SAFE-Situationen																							
– Memory-Paket	275	●	●	●	●	●	●	●	●	●	●	●	●	●	●	●	●	●	●	●	1.250,00	1.487,50	12,00
Vordersitze, Kopfstützen vorne, Lenksäule und Außenspiegel elektrisch einstellbar mit Memory, sowie 4-Wege-Lordose am Fahrer- und Beifahrersitz und Außenspiegel mit Einparkstellung, Bedienelemente an den Türen, Positionierung des Beifahrersitzes in PRE-SAFE-Situationen																							
Sitzklimatisierung																							
– Sitzheizung vorne	873	●	●	●	●	●	●	●	●	●	●	●	●	●	●	●	●	●	□	□	340,00	404,60	4,00
Sitzheizung vorne																							
– Sitzheizung im Fond	872	4	4	4	4	4	4	4	4	4	4	4	4	4	4	4	4	4	5	5	340,00	404,60	4,00
Sitzheizung im Fond																							
– Sitzklimatisierung vorne	401	6	6	6	6	6	6	6	6	6	6	6	6	6	6	6	6	6	7	7	1.080,00	1.285,20	11,00
Sitzklimatisierung vorne																							

* tagesaktuelle Konditionen unter www.mercedes-benz-bank.de (siehe Hinweis auf Seite 4)

1) in Verbindung mit Sport-Paket AMG, Code 950, ohne sportliche Sitzanlage, Code 244

2) nicht in Verbindung mit Fond-Entertainment, Code E78

3) nur in Verbindung mit Sitzklimatisierung vorne, Code 401; ohne NECK-PRO-Komfort-Kopfstützen

4) nur in Verbindung mit Polsterung Leder, Leder Nappa, oder Exklusiv-Paket, Code P34, und Sitzheizung vorne, Code 873, oder Sitzklimatisierung vorne, Code 401; nicht in Verbindung mit integrierten Kindersitzen, Code 248

5) nur in Verbindung mit EASY-PACK-Quickfold, Code 287 und Skisack, Code 282

6) nur in Verbindung mit Leder, Leder Nappa, oder Exklusiv-Paket, Code P34; nicht in Verbindung mit Sportsitze, Code 244; Sitzheizung vorne, Code 873, im Lieferumfang enthalten

7) nur in Verbindung mit Memory-Paket, Code 275 und Multikontursitz-Paket, Code 409, oder Aktiv-Multikontursitz-Paket, Code 432

Sonderausstattungen.

- lieferbar gegen Mehrpreis
- als Sonderausstattung ohne Mehrpreis lieferbar
- Serienausstattung
- nicht lieferbar

Code	E 200 CDI	E 220 CDI	E 250 CDI	E 250 CDI 4MATIC	E 300 BlueTEC	E 300 BlueTEC HYBRID	E 350 BlueTEC	E 350 BlueTEC 4MATIC	E 200	E 250	E 300	E 300 4MATIC	E 400	E 400 4MATIC	E 500	E 500 4MATIC	E 63 AMG 4MATIC	E 63 AMG S 4MATIC	Kaufpreis ohne MwSt.	Kaufpreis inkl. 19% MwSt.	mtl. Rate Leasing* inkl. 19% MwSt.	
																			EUR	EUR	EUR	
SITZE (Fortsetzung)																						
Sonstiges																						
– Fondsitze mit integrierten Kindersitzen inkl. einer Seitenkopfstütze ¹⁾ Ledernachbildung ARTICO schwarz ²⁾ Leder schwarz ³⁾	248	●	●	●	●	●	●	●	●	●	●	●	●	●	●	●	●	●	●	275,00	327,25	3,00
	248	●	●	●	●	●	●	●	●	●	●	●	●	●	●	●	●	●	●	365,00	434,35	4,00
– Skisack	282	●	●	●	●	●	●	●	●	●	●	●	●	●	●	●	●	●	●	190,00	226,10	2,00
– Automatische Kindersitzerkennung im Beifahrersitz, nur in Verbindung mit speziell von Mercedes-Benz freigegebenen Kindersitzen mit Transponder ⁴⁾	U 18	●	●	●	●	●	●	●	●	●	●	●	●	●	●	●	□	□	50,00	59,50	1,00	
Klappsitzbank im Laderaum ⁵⁾																						
– Ledernachbildung ARTICO	844	●	●	●	●	–	–	–	●	●	●	●	●	●	–	–	–	–	9 10,00	1.082,90	9,00	
– Leder ⁶⁾	844	●	●	●	●	–	–	–	●	●	●	●	●	●	–	–	–	–	1.020,00	1.213,80	10,00	

* tagesaktuelle Konditionen unter www.mercedes-benz-bank.de (siehe Hinweis auf Seite 4)

1) nicht in Verbindung mit Sitzheizung Fondsitze, Code 872, Leder Nappa, Exklusiv-Paket, Code P34;

in Verbindung mit sportlicher Sitzanlage, Code 244, Fondsitze ohne Kontrastziernähte; zusätzliche Seitenkopfstützen sind über Mercedes-Benz Zubehör erhältlich

2) nur in Verbindung mit Polsterung Ledernachbildung ARTICO schwarz, Code 111, oder Microfaser DINAMICA/Ledernachbildung ARTICO schwarz, Code 611

3) nur in Verbindung mit Polsterung Leder schwarz, Code 211/241

4) in Verbindung mit Fahrassistenz-Paket, Code 23P, im Lieferumfang enthalten

5) nicht in Verbindung mit AMG Leichtmetallräder, Code R 17/770, Bang & Olufsen BeoSound AMG, Code 811, oder Laderaummanagement, Code 942; nur in Verbindung mit Reserverad Minispare, Code 690

6) nur in Verbindung mit Polsterung Leder; in Verbindung mit Polsterung porzellan/schwarz, Code 255, kristallgrau/schwarz, Code 258, oder kastanie/schwarz, Code 274, Klappsitzbank in Leder schwarz

Sonderausstattungen.

- lieferbar gegen Mehrpreis
- als Sonderausstattung ohne Mehrpreis lieferbar
- Serienausstattung
- nicht lieferbar

	Code	E 200 CDI	E 220 CDI	E 250 CDI	E 250 CDI 4MATIC	E 300 BlueTEC	E 300 BlueTEC HYBRID	E 350 BlueTEC	E 350 BlueTEC 4MATIC	E 200	E 250	E 300	E 300 4MATIC	E 400	E 400 4MATIC	E 500	E 500 4MATIC	E 63 AMG 4MATIC	E 63 AMG S 4MATIC	Kaufpreis	Kaufpreis	mtl. Rate						
		ohne MwSt.	inkl. 19% MwSt.	inkl. 19% MwSt.																								
INTERIEUR, SITZBEZÜGE, ZIERELEMENTE (gemäß Musterkarte)																												
Ledernachbildung ARTICO ¹⁾		●	●	●	●	●	●	●	●	●	●	●	●	●	●	●	●	●	●	●	–	–	470,00	559,30	5,00			
Leder ^{2) 3)} Sitze in Leder		11	11	11	11	11	11	11	11	11	11	11	11	11	11	11	●	●	●	●	–	–	1.730,00	2.058,70	17,00			
Leder Nappa ^{3) 4)} Sitze, Armauflagen Mitte, Türen und Türmittelfelder		●	●	●	●	●	●	●	●	●	●	●	●	●	●	●	●	●	□	□	–	–	2.220,00	2.641,80	22,00			
Zierelemente mit Ambientebeleuchtung vorne unter Zierelementen und in den Türen, 3 Farbtöne wählbar und dimmbar																												
Aluminium mit Strukturschliff dunkel ^{5) 6)}	H79	●	●	●	●	●	●	●	●	●	●	●	●	●	●	●	●	●	●	●	–	–	190,00	226,10	2,00			
Holz Esche braun offenporig ⁶⁾	H09	●	●	●	●	●	●	●	●	●	●	●	●	●	●	●	●	●	●	●	●	●	●	280,00	333,20	3,00		
Holz Wurzelnuss hellbraun glänzend ⁷⁾	H 14	8	8	8	8	8	8	8	8	8	8	8	8	8	8	8	8	8	8	8	□	□	○	○	280,00	333,20	3,00	
		9	9	9	9	9	9	9	9	9	9	9	9	9	9	9	9	9	9	9	9	9	9	–	–	190,00	226,10	2,00
Holz Esche schwarz glänzend ⁶⁾	736	8	8	8	8	8	8	8	8	8	8	8	8	8	8	8	8	8	8	8	□	□	–	–	280,00	333,20	3,00	
		3	3	3	3	3	3	3	3	3	3	3	3	3	3	3	3	3	3	3	3	3	3	–	–	190,00	226,10	2,00
Holz Eykalyptus braun glänzend ⁸⁾	734	●	●	●	●	●	●	●	●	●	●	●	●	●	●	●	●	●	●	●	●	●	–	–	190,00	226,10	2,00	
AMG Carbon/Klavierlack ^{3) 6) 10)}	H73	●	●	●	●	●	●	●	●	●	●	●	●	●	●	●	●	●	●	●	●	●	●	2.930,00	3.486,70	28,00		
Einstiegsleisten mit Schriftzug »Mercedes-Benz« vorne beleuchtet	E 13	●	●	●	●	●	●	●	●	●	●	●	●	●	●	●	●	●	●	●	●	●	–	–	570,00	678,30	6,00	

* tagesaktuelle Konditionen unter www.mercedes-benz-bank.de (siehe Hinweis auf Seite 4)

- 1) nicht in Verbindung mit Sportsitze, Code 244; in Verbindung mit ELEGANCE, Code 955, Sitze im Querpfeifen-Design
- 2) nur in Verbindung mit Sitzheizung vorne, Code 873, oder Sitzklimatisierung vorne, Code 401
- 3) nur in Verbindung mit ELEGANCE, Code 955, oder AVANTGARDE, Code 954
- 4) nur in Verbindung mit Sitzheizung vorne, Code 873, oder Sitzklimatisierung vorne, Code 401; im Lieferumfang Exklusiv-Paket, Code P34, bereits enthalten
- 5) im Lieferumfang AVANTGARDE, Code 954, bereits enthalten
- 6) nicht in Verbindung mit Lenkrad in Holz-Leder-Ausführung, Code 289, oder Sport-Lenkrad mit Zierelementeinlagen, Code 314
- 7) im Lieferumfang ELEGANCE, Code 955, bereits enthalten
- 8) nur in Verbindung mit Serienausstattung, Code 953
- 9) nur in Verbindung mit AVANTGARDE, Code 954
- 10) nur in Verbindung mit Polsterung Leder oder Leder Nappa und Automatikgetriebe 7G-TRONIC, Code 427
- 11) Polsterung Leder schwarz, Code 211, oder Leder kristallgrau, Code 218, auch in Verbindung mit Serienausstattung, Code 953, lieferbar

Sonderausstattungen.

- lieferbar gegen Mehrpreis
- als Sonderausstattung ohne Mehrpreis lieferbar
- Serienausstattung
- nicht lieferbar

	Code	E 200 CDI	E 220 CDI	E 250 CDI	E 250 CDI 4MATIC	E 300 BlueTEC	E 300 BlueTEC HYBRID	E 350 BlueTEC	E 350 BlueTEC 4MATIC	E 200	E 250	E 300	E 300 4MATIC	E 400	E 400 4MATIC	E 500	E 500 4MATIC	E 63 AMG 4MATIC	E 63 AMG S 4MATIC	Kaufpreis	Kaufpreis	mtl. Rate	
																					ohne MwSt.	inkl. 19% MwSt.	inkl. 19% MwSt.
LENKRÄDER																							
Lenkrad beheizt ¹⁾	443	●	●	●	●	●	●	●	●	●	●	●	●	●	●	●	●	●	●	●	260,00	309,40	3,00
Holz-Leder-Lenkrad ^{3) 4)}	289	●	●	●	●	●	●	●	●	●	●	●	●	●	●	●	●	●	●	●	590,00	702,10	6,00
Sport-Leder-Lenkrad mit Zierelementeinlage ^{4) 5)}	314	●	●	●	●	●	●	●	●	●	●	●	●	●	●	●	●	●	●	●	590,00	702,10	6,00
KLIMATISIERUNG																							
Klimatisierungsautomatik THERMOTRONIC mit 3 Zonen inklusive Motorrestwärmeausnutzung, kombinierter Staub- und Aktivkohlefilter, getrennter Temperaturregelung für Fahrer/Beifahrer und Fond, individuellen Klima-Modi FOCUS, MEDIUM, DIFFUSE, Luftgüte- und Taupunktsensor, Bediengerät im Fond mit Temperaturregelung, zusätzliche Belüftungsdüsen an den B-Säulen und Boostergebläse für Fondraumbelüftung	581	●	●	●	●	●	●	●	●	●	●	●	●	●	●	●	□	□	□	720,00	856,80	7,00	
Standheizung/-lüftung mit Fernbedienung ⁶⁾	228	●	●	●	●	●	●	●	●	●	●	●	●	●	●	●	●	●	●	●	1.370,00	1.630,30	13,00
Wärmedämmendes Glas dunkel getönt Türscheiben hinten und Laderaumscheiben	840	●	●	●	●	●	●	●	●	●	●	●	●	●	●	●	●	●	●	●	390,00	464,10	4,00

* tagesaktuelle Konditionen unter www.mercedes-benz-bank.de (siehe Hinweis auf Seite 4)

- 1) nur in Verbindung mit Memory-Paket, Code 275, und Sitzheizung vorne, Code 873, oder Sitzklimatisierung, Code 401;
nicht in Verbindung mit Lenkrad in Holz-Leder-Ausführung, Code 289, oder AMG Sportlenkrad, Code 277, und 6-Gang Schaltgetriebe, Code 411
- 2) nur in Verbindung mit Automatikgetriebe 7G-TRONIC PLUS, Code 427
- 3) nur in Verbindung mit ELEGANCE, Code 955, oder AVANTGARDE, Code 954, und Zierelemente Holz Wurzelnuß hellbraun glänzend, Code H14, oder Holz Esche schwarz glänzend, Code 736
- 4) nicht in Verbindung mit Lenkrad beheizt, Code 443
- 5) nur in Verbindung mit Zierelemente Holz Wurzelnuß hellbraun glänzend, Code H14, oder Holz Esche schwarz glänzend, Code 736
- 6) nur in Verbindung mit Kraftstofftank 80l, Code 915

Sonderausstattungen.

- lieferbar gegen Mehrpreis
- als Sonderausstattung ohne Mehrpreis lieferbar
- Serienausstattung
- nicht lieferbar

	Code	E 200 CDI	E 220 CDI	E 250 CDI	E 250 CDI 4MATIC	E 300 BlueTEC	E 300 BlueTEC HYBRID	E 350 BlueTEC	E 350 BlueTEC 4MATIC	E 200	E 250	E 300	E 300 4MATIC	E 400	E 400 4MATIC	E 500	E 500 4MATIC	E 63 AMG 4MATIC	E 63 AMG S 4MATIC	Kaufpreis EUR ohne MwSt.	Kaufpreis EUR inkl. 19% MwSt.	mtl. Rate Leasing* EUR inkl. 19% MwSt.	
DACHSYSTEME																							
Schiebedächer elektrisch in Glasausführung mit automatischer Regenschließung (Hubstellung), Einklemmschutz und PRE-SAFE® Schließfunktion																							
– Panorama-Schiebedach ¹⁾	413	●	●	●	●	●	●	●	●	●	●	●	●	●	●	●	●	●	●	●	1.770,00	2.106,30	17,00
– Schiebedach	414	●	●	●	●	●	●	●	●	●	●	●	●	●	●	●	●	●	●	●	1.125,00	1.338,75	11,00
Grundträger Alustyle für Dachaufbauten ²⁾	E22	●	●	●	●	●	●	●	●	●	●	●	●	●	●	●	●	●	●	●	200,00	238,00	2,00
LICHT UND SICHT																							
LED-Intelligent Light System mit Fahrlicht, Fernlicht, Fahrtrichtungsanzeiger, Tagfahrlicht, Positionslicht und Abbiegelicht in LED-Technologie inklusive variabler Lichtverteilung für Landstraße und Autobahn, aktiver Kurvenlichtfunktion, Abbiegelichtfunktion und erweitertem Nebellicht	642	●	●	●	●	●	●	●	●	●	●	●	●	●	●	●	●	●	□	□	1.450,00	1.725,50	14,00
Adaptiver Fernlicht-Assistent Plus ³⁾	628	●	●	●	●	●	●	●	●	●	●	●	●	●	●	●	●	□	□	100,00	119,00	1,00	

* tagesaktuelle Konditionen unter www.mercedes-benz-bank.de (siehe Hinweis auf Seite 4)

1) nur in Verbindung mit AVANTGARDE, Code 954, oder ELEGANCE, Code 955

2) diverse Dachaufbauten über Mercedes-Benz Zubehör erhältlich

3) nur in Verbindung mit LED-Intelligent Light System, Code 642

Sonderausstattungen.

- lieferbar gegen Mehrpreis
- als Sonderausstattung ohne Mehrpreis lieferbar
- Serienausstattung
- nicht lieferbar

	Code	E 200 CDI	E 220 CDI	E 250 CDI	E 250 CDI 4MATIC	E 300 BlueTEC	E 300 BlueTEC HYBRID	E 350 BlueTEC	E 350 BlueTEC 4MATIC	E 200	E 250	E 300	E 300 4MATIC	E 400	E 400 4MATIC	E 500	E 500 4MATIC	E 63 AMG 4MATIC	E 63 AMG S 4MATIC	Kaufpreis ohne MwSt.	Kaufpreis inkl. 19% MwSt.	mtl. Rate Leasing* inkl. 19% MwSt.	
																					EUR	EUR	EUR
LICHT UND SICHT (Fortsetzung)																							
Scheibenwaschanlage inklusive Wischwasserbehälter, Scheibenwaschdüsen und Wischwasserschläuche beheizt	875	●	●	●	●	●	●	●	●	●	●	●	●	●	●	●	●	●	●	●	170,00	202,30	2,00
Spiegel-Paket Innenspiegel und Außenspiegel (fahrerseitig) automatisch abblendbar und Außenspiegel links und rechts elektrisch heranklappbar	249	●	●	●	●	●	●	●	●	●	●	●	●	●	●	●	●	●	●	□	540,00	642,60	6,00
		1	1	1	1	1	1	1	1	1	1	1	1	1	1	1	1	1	1	1	390,00	464,10	4,00
Sonnenschutz-Paket Rollo in den Fondtüren mechanisch und Doppel-Sonnenblenden (ausziehbar und zweiteilig aufklappbar) mit Make-up Spiegel	P09	●	●	●	●	●	●	●	●	●	●	●	●	●	●	●	●	●	●	●	370,00	440,30	4,00
INFOTAINMENT, NAVIGATION UND KOMMUNIKATION																							
Audio 20 CD mit CD-Wechsler 6-fach Radio mit Doppel-Tuner, Farbdisplay mit 14,7 cm Display-Diagonale, mp3/wma/aac-fähiges CD-Laufwerk, USB-Schnittstelle inklusive CD-Cover-Anzeige, Bluetooth®-Schnittstelle mit Freisprechfunktion und Audio Streaming für Musikübertragung, Telefontastatur, mit integriertem 6-fach CD-Wechsler	510	●	●	●	●	●	●	●	●	●	●	●	●	●	●	●	●	●	●	●	300,00	357,00	3,00

* tagesaktuelle Konditionen unter www.mercedes-benz-bank.de (siehe Hinweis auf Seite 4)

1) nur in Verbindung mit ELEGANCE, Code 955, oder AVANTGARDE, Code 954

Sonderausstattungen.

- lieferbar gegen Mehrpreis
- als Sonderausstattung ohne Mehrpreis lieferbar
- Serienausstattung
- nicht lieferbar

	Code	E 200 CDI	E 220 CDI	E 250 CDI	E 250 CDI 4MATIC	E 300 BlueTEC	E 300 BlueTEC HYBRID	E 350 BlueTEC	E 350 BlueTEC 4MATIC	E 200	E 250	E 300	E 300 4MATIC	E 400	E 400 4MATIC	E 500	E 500 4MATIC	E 63 AMG 4MATIC	E 63 AMG S 4MATIC	Kaufpreis EUR ohne MwSt.	Kaufpreis EUR inkl. 19% MwSt.	mtl. Rate Leasing* EUR inkl. 19% MwSt.
INFOTAINMENT, NAVIGATION UND KOMMUNIKATION (Fortsetzung)																						
Vorrüstung für Becker® MAP PILOT ^{1) 2)} inkl. GPS Antenne und Aufnahmeschale im Handschuhfach	508	●	●	●	●	●	●	●	●	●	●	●	●	●	●	●	●	●	●	340,00	404,60	4,00
Becker® MAP PILOT Vollintegriertes Navigationsmodul mit 2D/3D-Kartendarstellung für die digitalisierten Gebiete Europas, Unterbringung in Aufnahmeschale im Handschuhfach, Anzeige der Navigation im Display des Audio 20 CD und Bedienung durch zentralen Controller, akustische Ausgabe der Fahrempfehlungen über die Fahrzeuglautsprecher, visuelle Anzeige von Fahrempfehlungen im Kombiinstrument, automatische Stauberücksichtigung (TMC Pro), Adresseingabe über Sprache, Update von Kartendaten, Funktions-Software und weiterer Features über PC und Internet möglich (herausnehmbares Modul mit USB-Anschluss)	509	●	●	●	●	●	●	●	●	●	●	●	●	●	●	●	●	●	●	870,00	1.035,30	9,00

* tagesaktuelle Konditionen unter www.mercedes-benz-bank.de (siehe Hinweis auf Seite 4)

1) nur in Verbindung mit Audio 20 CD, Code 510/523

2) das Navigationsmodul Becker® MAP PILOT ist über Mercedes-Benz Zubehör erhältlich

Sonderausstattungen.

- lieferbar gegen Mehrpreis
- als Sonderausstattung ohne Mehrpreis lieferbar
- Serienausstattung
- nicht lieferbar

Code	Code													Kaufpreis	Kaufpreis	mtl. Rate						
	E 200 CDI	E 220 CDI	E 250 CDI	E 250 CDI 4MATIC	E 300 BlueTEC	E 300 BlueTEC HYBRID	E 350 BlueTEC	E 350 BlueTEC 4MATIC	E 200	E 250	E 300	E 300 4MATIC	E 400	E 400 4MATIC	E 500	E 500 4MATIC	E 63 AMG 4MATIC	E 63 AMG S 4MATIC	ohne MwSt.	inkl. 19% MwSt.	inkl. 19% MwSt.	
INFOTAINMENT, NAVIGATION UND KOMMUNIKATION (Fortsetzung)																						
527	●	●	●	●	●	●	●	●	●	●	●	●	●	●	●	●	●	●	2.650,00	3.153,50	26,00	
<p>COMAND Online ¹⁾ Multimedia-System, Schnelle Festplatten-Navigation mit hochauflösendem 17,8 cm (7") Farbdisplay für die digitalisierten Gebiete Europas, topografische sowie 3D-Kartendarstellung (Stadtmodelle, Sehenswürdigkeiten), 3 Jahre kostenfreie Navigations-Updates für Kartendaten (ab Erstzulassung, fahrzeugbezogen), automatische Stauberücksichtigung (TMC Pro), Fahrspurempfehlung, Routenauzeichnung sowie Abfahren von vordefinierten Routen, Speicherung/Import/Anzeige von persönlichen Sonderzielen auf der Karte, Möglichkeit zur freien Nutzung der integrierten Mercedes-Benz Apps (Wetter, Sonderziel-Suche inkl. Google Street View und Panoramio, Routen-Download über Google, Facebook, Nachrichten) sowie zum Aufrufen von Internetseiten, Sprachbediensystem LINGUATRONIC für Audio, Telefon und Navigation und Musiksuche, Telefontastatur, Bluetooth® Schnittstelle mit Freisprechfunktion und Audio Streaming für Musikübertragung, Radio mit Doppel-Tuner, CD/DVD-Laufwerk, USB-Schnittstelle, Steckplatz für SDHC-Speicherkarten, 10 GB Speicher (Music Register) für komprimierte Audio-Dateien (mp3, wma, aac), CD-Coverflow-Anzeige, DVD Audio/Video, Picture Viewer, digitale Betriebsanleitung, Mercedes-Benz Notruf</p>																						
512	●	●	●	●	●	●	●	●	●	●	●	●	●	●	●	●	●	●	2.950,00	3.510,50	28,00	
<p>COMAND Online ¹⁾ mit DVD-Wechsler 6fach</p>																						
816	●	●	●	●	●	●	●	●	●	●	●	●	●	●	●	●	●	●	120,00	142,80	2,00	
<p>COMAND-Fernbedienung für COMAND Multimedia-System ²⁾</p>																						
867	●	●	●	●	●	●	●	●	●	●	●	●	●	●	●	●	●	●	1.000,00	1.190,00	10,00	
<p>SPLITVIEW ²⁾</p>																						

* tagesaktuelle Konditionen unter www.mercedes-benz-bank.de (siehe Hinweis auf Seite 4)

1) setzt ein entsprechendes Mobiltelefon (siehe www.mercedes-benz.com/connect) und die Freischaltung einer Datenoption sowie die Nutzung des Mobiltelefons als Modem (Tethering) beim Mobilfunkprovider voraus; bei der Nutzung können zusätzliche Kosten entstehen (abhängig vom Mobilfunkprovider)

2) nur in Verbindung mit COMAND Online, Code 512/527

Sonderausstattungen.

- lieferbar gegen Mehrpreis
- als Sonderausstattung ohne Mehrpreis lieferbar
- Serienausstattung
- nicht lieferbar

	Code	E 200 CDI	E 220 CDI	E 250 CDI	E 250 CDI 4MATIC	E 300 BlueTEC	E 300 BlueTEC HYBRID	E 350 BlueTEC	E 350 BlueTEC 4MATIC	E 200	E 250	E 300	E 300 4MATIC	E 400	E 400 4MATIC	E 500	E 500 4MATIC	E 63 AMG 4MATIC	E 63 AMG S 4MATIC	Kaufpreis EUR ohne MwSt.	Kaufpreis EUR inkl. 19% MwSt.	mtl. Rate Leasing* EUR inkl. 19% MwSt.	
INFOTAINMENT, NAVIGATION UND KOMMUNIKATION (Fortsetzung)																							
Reiseführer ¹⁾ SD-Speicherkarte mit Informationen über Hotels, Restaurants, Sehenswürdigkeiten und touristische Routen	03U	●	●	●	●	●	●	●	●	●	●	●	●	●	●	●	●	●	●	●	100,00	119,00	1,00
Digitales Radio (DAB) ²⁾ für die Standards DAB, DMB und DAB+	537	●	●	●	●	●	●	●	●	●	●	●	●	●	●	●	●	●	●	●	410,00	487,90	4,00
InCar Hotspot ³⁾ spezieller WLAN-Router, für eine drahtlose Internetverbindung auch im fahrenden Fahrzeug (nur in Verbindung mit einer datenfähigen SIM-Karte)	E77	●	●	●	●	●	●	●	●	●	●	●	●	●	●	●	●	●	●	●	500,00	595,00	5,00
Fond-Entertainment																							
– zwei 20,3 cm-Displays in den vorderen Kopfstützen integriert und DVD-Player	864	●	●	●	●	●	●	●	●	●	●	●	●	●	●	●	●	●	●	●	1.950,00	2.320,50	19,00
– zwei 17,8 cm-Displays mit integriertem DVD-Player, Infrarot-Kopfhörer und Infrarotfernbedienung, USB- und SD-Karten-Schnittstelle ⁴⁾	E78	●	●	●	●	●	●	●	●	●	●	●	●	●	●	●	●	●	●	●	840,00	999,60	8,00
Komfort-Telefonie in der Armauflage mit universeller Schnittstelle für diverse Aufnahmeschalen, Ladefunktion, Außenantenne für optimalen Empfang ^{5) 6)}	386	●	●	●	●	●	●	●	●	●	●	●	●	●	●	●	●	●	●	●	390,00	464,10	4,00
Telefon-Modul mit Bluetooth® (SAP-Profil) ⁷⁾ in der Armauflage für Telefonie und Internet-Konnektivität, mit separatem SIM-Kartenleser	379	●	●	●	●	●	●	●	●	●	●	●	●	●	●	●	●	●	●	●	440,00	523,60	5,00

* tagesaktuelle Konditionen unter www.mercedes-benz-bank.de (siehe Hinweis auf Seite 4)

1) nur in Verbindung mit COMAND Online, Code 512/527

2) nur in Verbindung mit Audio 20 CD mit CD-Wechsler, Code 510, oder COMAND Online, Code 512/527

3) nur in Verbindung mit Komfort-Telefonie, Code 386; nicht in Verbindung mit Standheizung-/lüftung, Code 228

4) nicht in Verbindung mit Aktiv-Multikontursitz-Paket, Code 432

5) die jeweilige Mobiltelefon-Aufnahmeschale (diverse Fabrikate) ist über Mercedes-Benz Zubehör erhältlich

6) weitere Informationen erhalten Sie auch unter www.mercedes-benz.com/connect

7) nur in Verbindung mit Komfort-Telefonie, Code 386

Sonderausstattungen.

- lieferbar gegen Mehrpreis
- als Sonderausstattung ohne Mehrpreis lieferbar
- Serienausstattung
- nicht lieferbar

	Code	E 200 CDI	E 220 CDI	E 250 CDI	E 250 CDI 4MATIC	E 300 BlueTEC	E 300 BlueTEC HYBRID	E 350 BlueTEC	E 350 BlueTEC 4MATIC	E 200	E 250	E 300	E 300 4MATIC	E 400	E 400 4MATIC	E 500	E 500 4MATIC	E 63 AMG 4MATIC	E 63 AMG S 4MATIC	Kaufpreis	Kaufpreis	mtl. Rate
																					EUR	EUR
																				ohne MwSt.	inkl. 19% MwSt.	inkl. 19% MwSt.
INFOTAINMENT, NAVIGATION UND KOMMUNIKATION (Fortsetzung)																						
Media Interface universelle Schnittstelle in der Mittelarmlehne für diverse mobile Audio-Geräte (z.B. iPod®), inklusive Consumer-Kabel Kit bestehend aus USB-, iPod- und Aux-in-Kabel ^{1) 2)}	518	●	●	●	●	●	●	●	●	●	●	●	●	●	●	●	●	●	●	220,00	261,80	3,00
TV-Tuner für digitalen Fernsehempfang ³⁾	865	●	●	●	●	●	●	●	●	●	●	●	●	●	●	●	●	●	●	990,00	1.178,10	10,00
Surround-Soundsystem Harman Kardon® Logic7® ⁴⁾ 9-Kanal-DSP-Verstärker und 2-Kanal-Booster, 14 Hochleistungs-lautsprecher, Gesamtleistung 610 W. In Verbindung mit COMAND Online ist ein Hörerlebnis durch Dolby Digital 5.1 und DTS möglich	810	●	●	●	●	●	–	●	●	●	●	●	●	●	●	●	●	●	●	840,00	999,60	8,00
Bang & Olufsen BeoSound AMG ^{3) 5)} inklusive 16-Kanal-DSP-Verstärker und ICEpower Verstärker mit einer Gesamtleistung von 1.200 Watt in Verbindung mit 15 High-End Lautsprechern, 2 Hochtöner in »Acoustic Lense Technology« mit LED-Beleuchtung in den Spiegeldreiecken vorne, Aluminium-Lautsprecherabdeckungen in Silberchrom für Mittel-/Tieftöner vorne sowie Hoch-/Tieftöner im Fond, B & O spezifisches COMAND-Menü »True Image« für individuelle Sondereinstellungen	811	●	●	●	●	●	–	●	●	●	●	●	●	●	●	●	●	●	●	4.150,00	4.938,50	40,00

* tagesaktuelle Konditionen unter www.mercedes-benz-bank.de (siehe Hinweis auf Seite 4)

- 1) weitere Informationen erhalten Sie auch unter www.mercedes-benz.com/connect
- 2) Nutzung nur in Verbindung mit Audio 20 CD mit CD-Wechsler, Code 510, oder COMAND Online, Code 512/527
- 3) nur in Verbindung mit COMAND Online, Code 512/527
- 4) nur in Verbindung mit Audio 20 CD mit CD-Wechsler, Code 510, oder COMAND Online, Code 512/527
- 5) nicht in Verbindung mit Klappsitzbank im Laderaum, Code 844

Sonderausstattungen.

- lieferbar gegen Mehrpreis
- als Sonderausstattung ohne Mehrpreis lieferbar
- Serienausstattung
- nicht lieferbar

	Code	E 200 CDI	E 220 CDI	E 250 CDI	E 250 CDI 4MATIC	E 300 BlueTEC	E 300 BlueTEC HYBRID	E 350 BlueTEC	E 350 BlueTEC 4MATIC	E 200	E 250	E 300	E 300 4MATIC	E 400	E 400 4MATIC	E 500	E 500 4MATIC	E 63 AMG 4MATIC	E 63 AMG S 4MATIC	Kaufpreis EUR ohne MwSt.	Kaufpreis EUR inkl. 19% MwSt.	mtl. Rate Leasing* EUR inkl. 19% MwSt.
SICHERHEIT UND ASSISTENZSYSTEME																						
Spur-Paket ¹⁾ inklusive Spurhalte-Assistent und Totwinkel-Assistent	22P	●	●	●	●	●	●	●	●	●	●	●	●	●	●	●	●	●	●	750,00	892,50	8,00
Spurhalte-Assistent ^{1) 2)}	476	●	●	●	●	●	●	●	●	●	●	●	●	●	●	●	●	●	●	450,00	535,50	5,00
Totwinkel-Assistent ^{2) 3)}	234	●	●	●	●	●	●	●	●	●	●	●	●	●	●	●	●	●	●	450,00	535,50	5,00
Fahrassistent-Paket Plus ^{1) 4) 5)} inklusive DISTRONIC PLUS mit Lenk-Assistent, PRE-SAFE® Bremse mit aktivem Fußgängerschutz, BAS PLUS mit Kreuzungs-Assistent, Aktiver Totwinkel-Assistent, Aktiver Spurhalte-Assistent und PRESAFE® PLUS	23P	●	●	●	●	●	●	●	●	●	●	●	●	●	●	●	●	●	●	2.250,00	2.677,50	22,00
Park-Paket ⁶⁾ inklusive aktivem Parkassistent mit PARKTRONIC, 360°-Kamera und Rückfahrkamera	P44	●	●	●	●	●	●	●	●	●	●	●	●	●	●	●	●	●	●	1.400,00	1.666,00	14,00
Aktiver Park-Assistent inklusive PARKTRONIC ⁷⁾	235	●	●	●	●	●	●	●	●	●	●	●	●	●	●	●	●	□	□	730,00	868,70	7,00
360°-Kamera inklusive Rückfahrkamera ^{7) 8)}	501	●	●	●	●	●	●	●	●	●	●	●	●	●	●	●	●	●	●	700,00	833,00	7,00
Rückfahrkamera mit dynamischen Hilfslinien im Display ^{7) 9)}	218	●	●	●	●	●	●	●	●	●	●	●	●	●	●	●	●	●	●	400,00	476,00	4,00

* tagesaktuelle Konditionen unter www.mercedes-benz-bank.de (siehe Hinweis auf Seite 4)

1) nur in Verbindung mit Spiegel-Paket, Code 249, und automatisches Getriebe, Code 427

2) im Lieferumfang Spur-Paket, Code 22P bereits enthalten

3) nur in Verbindung mit Spiegel-Paket, Code 249

4) Kindersitzerkennung im Beifahrersitz, Code U18, im Lieferumfang enthalten

5) Bei Versicherungsabschluss über die Mercedes-Benz Bank gewähren Versicherungen mitunter einen Versicherungsbonus

6) nur in Verbindung mit COMAND Online, Code 512/527

7) im Lieferumfang von Park-Paket, Code P44, enthalten

8) nur in Verbindung mit Aktiver Parkassistent, Code 235, und COMAND Online, Code 512/527

9) nur in Verbindung mit COMAND Online, Code 512/527; nicht in Verbindung mit 360°-Kamera, Code 501

Sonderausstattungen.

- lieferbar gegen Mehrpreis
- als Sonderausstattung ohne Mehrpreis lieferbar
- Serienausstattung
- nicht lieferbar

	Code	E 200 CDI	E 220 CDI	E 250 CDI	E 250 CDI 4MATIC	E 300 BlueTEC	E 300 BlueTEC HYBRID	E 350 BlueTEC	E 350 BlueTEC 4MATIC	E 200	E 250	E 300	E 300 4MATIC	E 400	E 400 4MATIC	E 500	E 500 4MATIC	E 63 AMG 4MATIC	E 63 AMG S 4MATIC	Kaufpreis	Kaufpreis	mtl. Rate	
																					EUR	EUR	Leasing*
		ohne MwSt.																		inkl. 19% MwSt.	inkl. 19% MwSt.		
SICHERHEIT UND ASSISTENZSYSTEME (Fortsetzung)																							
Verkehrszeichen-Assistent ¹⁾ Verkehrszeichenerkennung und Anzeige von Geschwindigkeitsbegrenzungen im Kombiinstrument	513	●	●	●	●	●	●	●	●	●	●	●	●	●	●	●	●	●	●	●	295,00	351,05	3,00
Verbundsicherheitsglas mit Akustikfolie für Türen vorne und hinten	839	●	●	●	●	●	●	●	●	●	●	●	●	●	●	●	●	●	●	●	300,00	357,00	3,00
Feuerlöscher montiert vorne am Fahrersitz	682	●	●	●	●	●	●	●	●	●	●	●	●	●	●	●	●	●	●	●	120,00	142,80	2,00
Fondsicherheits-Paket inklusive Sidebags im Fond links/rechts und adaptiven Gurtkraftbegrenzern außen	298	●	●	●	●	●	●	●	●	●	●	●	●	●	●	●	●	●	●	●	380,00	452,20	4,00
SCHLIESSYSTEME UND DIEBSTAHLSCHUTZ																							
KEYLESS-GO ²⁾	889	3	3	3	3	3	3	3	3	3	3	3	3	3	3	3	3	3	3	790,00	940,10	8,00	
		4	4	4	4	4	4	4	4	4	4	4	4	4	4	4	4	4	4	4	890,00	1.059,10	9,00
Diebstahlschutz-Paket inklusive Einbruch-Diebstahl-Warnanlage mit Abschleppschutz und Innenraumabsicherung	P54	●	●	●	●	●	●	●	●	●	●	●	●	●	●	●	●	□	□	440,00	523,60	5,00	
Garagentoröffner im Innenspiegel integriert ⁵⁾	231	●	●	●	●	●	●	●	●	●	●	●	●	●	●	●	●	●	●	●	225,00	267,75	3,00

* tagesaktuelle Konditionen unter www.mercedes-benz-bank.de (siehe Hinweis auf Seite 4)

1) nur in Verbindung mit COMAND Online, Code 512/527

2) nur in Verbindung mit 7G-TRONIC PLUS, Code 427

3) nur in Verbindung mit Anhängervorrichtung, Code 550; ohne HANDS-FREE ACCESS, Code 871

4) mit HANDS-FREE ACCESS, Code 871; nicht in Verbindung mit Anhängervorrichtung, Code 550

5) in Verbindung mit Serienausstattung, Code 953, nur in Verbindung mit Spiegel-Paket, Code 249; Informationen über die Verwendung mit bestimmten Garagentorantrieben erhalten Sie über Ihren Mercedes-Benz Partner

Sonderausstattungen.

- lieferbar gegen Mehrpreis
- als Sonderausstattung ohne Mehrpreis lieferbar
- Serienausstattung
- nicht lieferbar

	Code	E 200 CDI	E 220 CDI	E 250 CDI	E 250 CDI 4MATIC	E 300 BlueTEC	E 300 BlueTEC HYBRID	E 350 BlueTEC	E 350 BlueTEC 4MATIC	E 200	E 250	E 300	E 300 4MATIC	E 400	E 400 4MATIC	E 500	E 500 4MATIC	E 63 AMG 4MATIC	E 63 AMG S 4MATIC	Kaufpreis EUR ohne MwSt.	Kaufpreis EUR inkl. 19% MwSt.	mtl. Rate Leasing* EUR inkl. 19% MwSt.
ABLAGEN																						
Raucher-Paket Ascher mit Zigarettenanzünder vorne und hinten anstelle Ablagefach	301	●	●	●	●	●	●	●	●	●	●	●	●	●	●	●	●	●	●	45,00	53,55	1,00
Brillenfach für Fahrer anstelle Haltegriff	B18	●	●	●	●	●	●	●	●	●	●	●	●	●	●	●	●	●	●	25,00	29,75	1,00
Bottleholder 2-fach in Mittelkonsole inklusive Flex-Bottleholder im Beifahrer-Fußraum	309	1	1	1	-	-	-	-	1	-	-	-	-	-	-	-	-	●	●	35,00	41,65	1,00
		2	2	2	●	●	●	●	2	●	●	●	●	●	●	●	●	●	-	-	65,00	77,35

* tagesaktuelle Konditionen unter www.mercedes-benz-bank.de (siehe Hinweis auf Seite 4)

1) in Verbindung mit 6-Gang-Schaltung, Code 411
2) in Verbindung mit 7G-TRONIC PLUS, Code 427

Sonderausstattungen.

- lieferbar gegen Mehrpreis
- als Sonderausstattung ohne Mehrpreis lieferbar
- Serienausstattung
- nicht lieferbar

	Code	E 200 CDI	E 220 CDI	E 250 CDI	E 250 CDI 4MATIC	E 300 BlueTEC	E 300 BlueTEC HYBRID	E 350 BlueTEC	E 350 BlueTEC 4MATIC	E 200	E 250	E 300	E 300 4MATIC	E 400	E 400 4MATIC	E 500	E 500 4MATIC	E 63 AMG 4MATIC	E 63 AMG S 4MATIC	Kaufpreis	Kaufpreis	mtl. Rate	
																					EUR	EUR	Leasing*
		ohne MwSt.																		inkl. 19% MwSt.	inkl. 19% MwSt.		
KOFFERRAUM- UND LADERAUM																							
Laderaummanagement ^{1) 2)} EASY-PACK-FIXKIT, EASY-PACK-Ladekantenschutz, zweiter Ladeboden unter Hauptladeboden und Klappbox	942	●	●	●	●	●	●	●	●	●	●	●	●	●	●	●	●	●	●	●	295,00	351,05	3,00
WEITERE SONDERAUSSTATTUNGEN																							
Fußmatten Velours mit Keder in Ausstattungsfarbe ³⁾	U 12	●	●	●	●	●	●	●	●	●	●	●	●	●	●	●	●	●	●	●	95,00	113,05	1,00
Kraftstoffbehälter mit größerem Volumen (80 l)	9 15	●	●	●	●	●	●	●	●	●	●	●	●	●	●	□	□	●	●	●	100,00	119,00	1,00

* tagesaktuelle Konditionen unter www.mercedes-benz-bank.de (siehe Hinweis auf Seite 4)

1) nicht in Verbindung mit Klappsitzbank im Laderaum, Code 844

2) Klappbox nicht in Verbindung mit E 300 BlueTEC, E 300 BlueTEC HYBRID, Reserverad, Code 669, Bang & Olufsen BeoSound AMG, Code 811, oder Klappsitzbank im Laderaum, Code 844

3) im Lieferumfang Exklusiv-Paket, Code P34, enthalten; nicht in Verbindung mit Sport-Paket AMG, Code 950

Versicherung und Service.

- lieferbar gegen Mehrpreis
- als Sonderausstattung ohne Mehrpreis lieferbar
- Serienausstattung
- nicht lieferbar

	Code	E 200 CDI	E 220 CDI	E 250 CDI	E 250 CDI 4MATIC	E 300 BlueTEC	E 300 BlueTEC HYBRID	E 350 BlueTEC	E 350 BlueTEC 4MATIC	E 200	E 250	E 300	E 300 4MATIC	E 400	E 400 4MATIC	E 500	E 500 4MATIC	E 63 AMG 4MATIC	E 63 AMG S 4MATIC	Kaufpreis EUR	mtl. Rate EUR	mtl. Rate EUR	
																				inkl. 19% MwSt.	zzgl. 19% MwSt.	inkl. 19% MwSt.	
Versicherung (Haftpflicht und Vollkasko) ¹⁾ Die Haftpflicht- und Vollkaskoversicherung innerhalb von Privat-Leasing plus und Business-Leasing plus bietet eine fixe Prämie abhängig vom Schadenfreiheitsrabatt. Diese bleibt selbst nach einem Schadenfall während der Vertragslaufzeit konstant. – in Verbindung mit Privat-Leasing plus ab – in Verbindung mit Business-Leasing plus ab		●	●	●	●	●	●	●	●	●	●	●	●	●	●	●	●	●	●			79,00	59,00
Kaufpreisschutz ^{2) 3)} Schließt im Schadenfall bis zu 48 Monate lang die Lücke zwischen Kaufpreis und Wiederbeschaffungswert.		●	●	●	●	●	●	●	●	●	●	●	●	●	●	●	●	●	●				20,90
Mercedes-Benz KomplettService-Paket Das Mercedes-Benz KomplettService-Paket deckt für Ihre gewünschte Laufzeit und Gesamtleistung alle Wartungs- und Servicearbeiten sowie Verschleißreparaturen wie z.B. an Bremsen oder Stoßdämpfern ab. ⁴⁾ Z.B. für 36 Monate und 45.000 km nur:		●	●	–	–	–	–	–	–	●	–	–	–	–	–	–	–	–	–				64,00 66,00 69,00 71,00 74,00 76,00 78,00 81,00 83,00
Mercedes-Benz Garantie-Paket Das Mercedes-Benz Garantie-Paket schließt an die 2-jährige Neufahrzeug-Garantie an und schützt Sie vor unvorhersehbaren Reparaturkosten. – Garantie-Paket 12 Monate – Garantie-Paket 24 Monate	P04	●	●	●	●	●	●	●	●	●	–	–	–	–	–	–	–	–	–	299,00			369,00 725,00
	P05	●	●	●	●	●	●	●	●	●	–	–	–	–	–	–	–	–	●	725,00			829,00 1.655,00

1) Versicherer: HDI Versicherung AG, vermittelt durch die Mercedes-Benz Bank AG. Es gelten die allgemeinen Versicherungsbedingungen.
 2) Versicherer: Zurich Insurance plc Niederlassung für Deutschland, vermittelt durch die Mercedes-Benz Bank AG. Es gelten die allgemeinen Versicherungsbedingungen.
 3) Preise inkl. Versicherungssteuer, Tarif gültig bis 31. 12. 2013 in Verbindung mit einer Finanzierung über die Mercedes-Benz Bank AG.
 4) Ausnahmen: Unfall- und Gewaltschäden sowie Räder und Reifen.

Zubehör.



Mercedes-Benz Dachbox



Kindersitz DUO plus



Raumteiler/Trenngitter



Kühlbox



Lade- und Antennenaufnahmeschale für Apple iPhone



Apple iPad 2/3°
Fond-Integration Plus



43,2 cm (17") Leichtmetallrad im
8-Speichen-Design, Haidea



43,2 cm (17") Leichtmetallrad im
Vielspeichen-Design



45,7 cm (18") Leichtmetallrad im
10-Doppelspeichen-Design



45,7 cm (18") Leichtmetallrad im
5-Doppelspeichen-Design, Chegra



45,7 cm (18") Leichtmetallrad im
5-Speichen-Design, Xentres

Zubehör (nicht ab Werk).

Bei dem hier beschriebenen Zubehör handelt es sich um einen Auszug aus dem Zubehör-Katalog für das E-Klasse T-Modell. Den ausführlichen Zubehör-Katalog mit den genauen Produktbeschreibungen erhalten Sie bei Ihrem Mercedes-Benz Partner. Die angegebenen Preise verstehen sich ohne eventuelle Ein- bzw. Anbaukosten. Änderungen und Irrtümer vorbehalten.

	Teilenummer	EUR ohne MwSt.	EUR inkl. 19% MwSt.
Schutz, Schonung und Komfort			
Allwettermatten CLASSIC, Satz, 4-teilig, bspw. schwarz	A212 680 6048 9G33	79,83	95,00
Mercedes-Benz Kleiderbügel an Kopfstütze	A000 814 0132	26,89	32,00
Kühlbox	A000 820 4206	159,66	190,00
Kofferraum			
Gepäcknetz, bspw. Ladekante/Fondsitzbank	A212 868 0474	26,89	32,00
Kofferraumwanne, flach	A212 810 0041	68,91	82,00
Staubox ¹⁾	A000 814 0041	60,50	72,00
Antirutschmatte, passgenau	A212 684 0105	43,70	52,00
Wendematte	A212 680 0046	86,55	103,00
Zick-Zack Ladekantenschutz ²⁾	A212 680 0246	28,57	33,99
Trenngitter	A212 860 0042	214,29	255,00
Raumteiler ³⁾	A212 860 0142	176,47	210,00

1) nur in Verbindung mit Kofferraumwanne, flach, A212 814 0341

2) bspw. in Verbindung mit Kofferraumwanne, flach, A212 814 0341 oder Wendematte, A212 680 0046

3) nur in Verbindung mit Trenngitter, A212 860 0042

Zubehör (nicht ab Werk).

Bei dem hier beschriebenen Zubehör handelt es sich um einen Auszug aus dem Zubehör-Katalog für das E-Klasse T-Modell. Den ausführlichen Zubehör-Katalog mit den genauen Produktbeschreibungen erhalten Sie bei Ihrem Mercedes-Benz Partner. Die angegebenen Preise verstehen sich ohne eventuelle Ein- bzw. Anbaukosten. Änderungen und Irrtümer vorbehalten.

	Teilenummer	EUR ohne MwSt.	EUR inkl. 19% MwSt.
Mobilkommunikation für Komfort-Telefonie, Code 386¹⁾			
– Lade- und Antennenaufnahmeschale für Apple iPhone 4/4s	A212 820 195 1	105,04	125,00
– Lade- und Antennenaufnahmeschale für Nokia N8-00	A212 820 055 1	74,79	89,00
– Lade- und Antennenaufnahmeschale für Nokia 6303/6303i classic	A212 820 045 1	74,79	89,00
– Lade- und Antennenaufnahmeschale für Nokia 6700 classic	A212 820 025 1	74,79	89,00
– Lade- und Antennenaufnahmeschale für Nokia 6500 classic	A204 820 435 1	83,19	99,00
– Lade- und Antennenaufnahmeschale für BlackBerry 9900 Bold	A212 820 145 1	74,79	89,00
– Lade- und Antennenaufnahmeschale für BlackBerry 9700/9780 Bold	A212 820 135 1	83,19	99,00
– Lade- und Antennenaufnahmeschale für BlackBerry 9105 3G Pearl	A212 820 095 1	74,79	89,00
– Lade- und Antennenaufnahmeschale für BlackBerry 8100/ 8110/8120 Pearl	A204 820 365 1	74,79	89,00
Entertainment, Sicherheit und Licht			
Apple iPad 2/3 [®] Fond-Integration Plus, Kit ²⁾	A218 820 0376	276,47	329,00
Becker [®] MAP PILOT ³⁾	A166 900 9508	575,21	684,50
Kindersitz DUO plus, bspw. mit Kindersitzerkennung, in Limited Black, 9 bis 18 kg ⁴⁾	A000 970 1100 9H95	334,45	398,00
Seitenkopfstütze für den integrierten Kindersitz ⁵⁾	A204 970 4850	111,76	133,00
Mercedes-Benz Original Ersatzglühlampenbox	A000 580 2610	28,57	34,00

1) weitere Informationen erhalten Sie auch unter www.mercedes-benz.com/connect

2) bspw. in Verbindung mit Memory-Paket, Code 275; nicht in Verbindung mit Fond-Entertainment, Code 864

3) nur in Verbindung mit Vorrüstung für Becker[®] MAP PILOT, Code 508

4) für Kindersitzerkennung im Beifahrersitz ist Code U18 erforderlich

5) nur in Verbindung mit Fondsitze mit integriertem Kindersitz, Code 248

	Teilenummer	EUR ohne MwSt.	EUR inkl. 19% MwSt.
Dachaufbautenprogramm und Anbauteile			
Fahrradhalter New Alustyle für ein Fahrrad	A000 890 0293	113,45	135,00
Mercedes-Benz Dachbox, bspw. Dachbox 450, beidseitig öffnend, bspw. schwarz, metallic	A000 840 3962	469,75	559,00
Ski- und Snowboardhalter New Alustyle, bspw. Standard für max. 4 Paar Skier oder 2 Snowboards	A000 890 0493	83,19	99,00
Heckfahrradträger für Anhängervorrichtung New Alustyle, klappbar bspw. für 2 Fahrräder ¹⁾	A000 890 1493	444,54	529,00
Schmutzfänger, bspw. Satz vorne ²⁾	A212 890 0078	63,03	75,00
Dachspoiler, grundiert ²⁾	A212 793 0488	315,13	375,00
Frontschürzenspoilerlippe ^{2) 3)}	A212 880 0608	427,73	509,00
Türgriffschalen, hochglanzverchromt, 4teilig	A212 720 0040	52,94	63,00
Incenio Leichtmetallrad (Stückpreis ohne Bereifung)			
– Haidea, 8-Speichen-Design, 8,5 J x 17 ET 48, sterlingsilber	A212 401 1802 9709	245,80	292,50
– Vielspeichen-Design, 8,5 J x 17 ET 48, vanadiumsilber metallic	A212 401 0000 7X45	238,66	284,00
– Chegra, 5-Doppelspeichen-Design, bspw. für VA: 8,5 J x 18 ET 48, titansilber, glanzgedreht ⁴⁾	A212 401 3102 7X07	294,12	339,95
– Xentres, 5-Speichen-Design, bspw. für VA: 8,5 J x 18 ET 48, schwarz, glanzgedreht ⁴⁾	A212 401 3402 7X23	298,32	350,00
– 10-Doppelspeichen-Design, 8,5 J x 18 ET 48, tremolit-metallic	A212 401 0100 7X44	301,68	359,00
Radsicherungssatz mit 4 Radsicherungen und 1 Schlüssel	B6 647 0155	55,46	66,00
Bordwerkzeugset	B6 685 0788	43,28	51,50

1) für alle Fahrzeuge mit Anhängervorrichtung, Code 550, ermöglicht Transport von 2 Fahrrädern; Aufsatz für 3. Fahrrad auch erhältlich

2) nicht in Verbindung mit Sport-Paket AMG, Code 950; nicht in Verbindung mit Sport-Paket Exterieur, Code P96; nicht für E 63 AMG 4MATIC, E 63 AMG S 4MATIC

3) bspw. in Verbindung mit Design- und Ausstattungslinie ELEGANCE

4) 4MATIC-Fahrzeuge nur mit Rundum-Bereifung

Kombinationsmöglichkeiten für Polster und Lacke.

- empfehlenswert
- möglich
- △ nicht empfehlenswert

	Code	Stoff Straßburg Schwarz ^{1) 2)} Kristallgrau ^{1) 2)} Kristallgrau/Schwarz ²⁾	Stoff Grenoble ³⁾ Ledernachbildung ARTICO Schwarz	Microfaser DINAMICA/ Ledernachbildung ARTICO ⁴⁾ Schwarz	Ledernachbildung ARTICO Schwarz	Seidenbeige ^{2) 3)}	Kristallgrau	Kristallgrau/Schwarz ^{2) 3)}	Leder Lugano Schwarz	Seidenbeige ^{2) 3)}	Kristallgrau	Schwarz ⁴⁾	Porzellan/Schwarz ^{2) 3)}	Kristallgrau/Schwarz ^{2) 3)}	Kastanie/Schwarz ^{2) 3)}	Leder Nappa Schwarz ^{2) 3)}	Seidenbeige ^{2) 3)}	Kristallgrau ^{2) 3)}	Schwarz ⁵⁾	Kastanienbraun/Schwarz ^{2) 3)}	Porzellan/Schwarz ^{2) 3)}	Kristallgrau/Schwarz ^{2) 3)}	Schwarz ⁶⁾	Seidenbeige ^{5) 6)}	Kristallgrau ^{5) 6)}	
UNI-LACKE																										
Schwarz	040	● ● ●	●	●	● ● ● ●	● ● ● ●	● ● ● ●	● ● ● ●	● ● ● ●	● ● ● ●	● ● ● ●	● ● ● ●	● ● ● ●	● ● ● ●	● ● ● ●	● ● ● ●	● ● ● ●	● ● ● ●	● ● ● ●	● ● ● ●	● ● ● ●	● ● ● ●	● ● ● ●	● ● ● ●	● ● ● ●	● ● ● ●
Polarweiß	149	● ● ●	●	●	● ● ● ●	● ● ● ●	● ● ● ●	● ● ● ●	● ● ● ●	● ● ● ●	● ● ● ●	● ● ● ●	● ● ● ●	● ● ● ●	● ● ● ●	● ● ● ●	● ● ● ●	● ● ● ●	● ● ● ●	● ● ● ●	● ● ● ●	● ● ● ●	● ● ● ●	● ● ● ●	● ● ● ●	● ● ● ●
METALLIC-LACKE																										
Obsidianschwarz	197	● ● ●	●	●	● ● ● ●	● ● ● ●	● ● ● ●	● ● ● ●	● ● ● ●	● ● ● ●	● ● ● ●	● ● ● ●	● ● ● ●	● ● ● ●	● ● ● ●	● ● ● ●	● ● ● ●	● ● ● ●	● ● ● ●	● ● ● ●	● ● ● ●	● ● ● ●	● ● ● ●	● ● ● ●	● ● ● ●	● ● ● ●
Dolomitbraun	526	○ ○ ○	○	○	○ ● ○ ○	○ ● ○ ○	○ ● ○ ○	○ ● ○ ○	○ ● ○ ○	○ ● ○ ○	○ ● ○ ○	○ ● ○ ○	○ ● ○ ○	○ ● ○ ○	○ ● ○ ○	○ ● ○ ○	○ ● ○ ○	○ ● ○ ○	○ ● ○ ○	○ ● ○ ○	○ ● ○ ○	○ ● ○ ○	○ ● ○ ○	○ ● ○ ○	○ ● ○ ○	○ ● ○ ○
Covellinblau	585	● ● ●	●	●	● ● ● ●	● ● ● ●	● ● ● ●	● ● ● ●	● ● ● ●	● ● ● ●	● ● ● ●	● ● ● ●	● ● ● ●	● ● ● ●	● ● ● ●	● ● ● ●	● ● ● ●	● ● ● ●	● ● ● ●	● ● ● ●	● ● ● ●	● ● ● ●	● ● ● ●	● ● ● ●	● ● ● ●	● ● ● ●
Tenoritgrau	755	● ● ●	●	●	● ● ● ●	● ● ● ●	● ● ● ●	● ● ● ●	● ● ● ●	● ● ● ●	● ● ● ●	● ● ● ●	● ● ● ●	● ● ● ●	● ● ● ●	● ● ● ●	● ● ● ●	● ● ● ●	● ● ● ●	● ● ● ●	● ● ● ●	● ● ● ●	● ● ● ●	● ● ● ●	● ● ● ●	● ● ● ●
Iridiumsilber	775	● ● ●	●	●	● ● ● ●	● ● ● ●	● ● ● ●	● ● ● ●	● ● ● ●	● ● ● ●	● ● ● ●	● ● ● ●	● ● ● ●	● ● ● ●	● ● ● ●	● ● ● ●	● ● ● ●	● ● ● ●	● ● ● ●	● ● ● ●	● ● ● ●	● ● ● ●	● ● ● ●	● ● ● ●	● ● ● ●	● ● ● ●
Palladiumsilber	792	● ● ●	●	●	● ○ ● ●	● ○ ● ●	● ○ ● ●	● ○ ● ●	● ○ ● ●	● ○ ● ●	● ○ ● ●	● ○ ● ●	● ○ ● ●	● ○ ● ●	● ○ ● ●	● ○ ● ●	● ○ ● ●	● ○ ● ●	● ○ ● ●	● ○ ● ●	● ○ ● ●	● ○ ● ●	● ○ ● ●	● ○ ● ●	● ○ ● ●	● ○ ● ●
Cavansitblau	890	● ● ●	●	●	● ● ● ●	● ● ● ●	● ● ● ●	● ● ● ●	● ● ● ●	● ● ● ●	● ● ● ●	● ● ● ●	● ● ● ●	● ● ● ●	● ● ● ●	● ● ● ●	● ● ● ●	● ● ● ●	● ● ● ●	● ● ● ●	● ● ● ●	● ● ● ●	● ● ● ●	● ● ● ●	● ● ● ●	● ● ● ●
Diamantsilber	988	● ○ ○	●	●	● ○ ○ ○	● ○ ○ ○	● ○ ○ ○	● ○ ○ ○	● ○ ○ ○	● ○ ○ ○	● ○ ○ ○	● ○ ○ ○	● ○ ○ ○	● ○ ○ ○	● ○ ○ ○	● ○ ○ ○	● ○ ○ ○	● ○ ○ ○	● ○ ○ ○	● ○ ○ ○	● ○ ○ ○	● ○ ○ ○	● ○ ○ ○	● ○ ○ ○	● ○ ○ ○	● ○ ○ ○
SONDER-METALLIC-LACKE																										
Diamantweiß BRIGHT	799	● ● ●	●	●	● ● ● ●	● ● ● ●	● ● ● ●	● ● ● ●	● ● ● ●	● ● ● ●	● ● ● ●	● ● ● ●	● ● ● ●	● ● ● ●	● ● ● ●	● ● ● ●	● ● ● ●	● ● ● ●	● ● ● ●	● ● ● ●	● ● ● ●	● ● ● ●	● ● ● ●	● ● ● ●	● ● ● ●	● ● ● ●
Hyazinthrot	996	● ● ●	●	●	● ○ ● ●	● ○ ● ●	● ○ ● ●	● ○ ● ●	● ○ ● ●	● ○ ● ●	● ○ ● ●	● ○ ● ●	● ○ ● ●	● ○ ● ●	● ○ ● ●	● ○ ● ●	● ○ ● ●	● ○ ● ●	● ○ ● ●	● ○ ● ●	● ○ ● ●	● ○ ● ●	● ○ ● ●	● ○ ● ●	● ○ ● ●	● ○ ● ●

1) nur für Serienausstattung
2) nur für ELEGANCE
3) nur für AVANTGARDE

4) nur in Verbindung mit Sport-Paket AMG, Code 950, und Sportsitzen, Code 244
5) nur für E 63 AMG S 4MATIC
6) nur für E 63 AMG 4MATIC

Kombinationsmöglichkeiten für designo Polster und Lacke.¹⁾

- empfehlenswert
- möglich
- △ nicht empfehlenswert

	Code	designo Leder									
		Maron	Sand	Schwarz ²⁾	Pastelgelb	Mysticrot	Porzellan	Platinweiß	Helibraun	Anaretto	
		X06	X10	X11	X12	X13	X27	X30	X35	X43	
designo METALLIC-LACKE											
Mokkaschwarz	033	●	●	●	●	●	●	●	●	●	●
Graphit	041	●	●	●	●	●	●	●	●	△	
designo MYSTIC-LACKE											
Mysticbraun	052	●	●	●	●	○	●	●	●	●	
designo MAGNO-LACKE											
Alanitgrau	044	●	●	●	●	●	●	●	●	●	●
Kaschmirweiß	049	●	●	●	●	●	●	●	●	○	

1) nur in Verbindung mit ELEGANCE, Code 955, oder AVANTGARDE, Code 954

2) nicht für E 63 AMG 4MATIC, oder E 63 AMG S 4MATIC

Technische Daten.

	E 200 CDI	E 220 CDI ¹⁾	E 250 CDI ¹⁾	E 250 CDI 4MATIC
Motor/Zylinder	Diesel/R4	Diesel/R4	Diesel/R4	Diesel/R4
Getriebe mechanisch/automatisch	6-Gang/m	6-Gang/m	6-Gang/m	7G-TRONIC PLUS/a
Gesamthubraum (cm ³)	2.143	2.143	2.143	2.143
Nennleistung (kW (PS) bei 1/min) ²⁾	100 (136)/2.800–4.600	125 (170)/3.000–4.200	150 (204)/3.800	150 (204)/3.800
Nendrehmoment (Nm bei 1/min) ²⁾	360/1.600–2.600	400/1.400–2.800	500/1.600–1.800	500/1.600–1.800
Beschleunigung (0–100 km/h (s))	10,9	8,8	7,8	8,1
Höchstgeschwindigkeit ca. (km/h)	205	220	232	230
Reifengröße Vorderachse	205/60 R 16	205/60 R 16	205/60 R 16	245/45 R 17
Hinterachse	205/60 R 16	205/60 R 16	205/60 R 16	245/45 R 17
Kraftstoffverbrauch (l/ 100 km) ⁴⁾				
Innerorts	6,2 (6,4–6,2)	6,0 (6,1–6,0)	6,0 (6,1–6,0)	6,7 (6,7–6,7)
Außerorts	4,5 (4,8–4,5)	4,4 (4,6–4,4)	4,5 (4,7–4,5)	5,1 (5,2–5,1)
Kombiniert	5,2 (5,4–5,2)	5,0 (5,2–5,0)	5,1 (5,3–5,1)	5,8 (5,9–5,8)
CO ₂ -Emission (g/km) ⁴⁾	135 (141–135)	132 (135–132)	134 (138–134)	152 (155–152)
Emissionsklasse	Euro 5	Euro 5	Euro 5	Euro 5
Effizienzklasse ⁵⁾	A	A	A	A
Tankinhalt / davon Reserve (l)	59/8	59/8	59/8	59/8
Leergewicht nach EG (kg) ⁵⁾	1.845	1.845	1.885	1.955
Zulässiges Gesamtgewicht (kg)	2.440	2.440	2.480	2.550
Anhängelast ungebremst/gebremst (kg)	750/1.900	750/1.900	750/1.900	750/2.100

1) Leistungssteigerung im Vergleich zum E 200 CDI durch geänderte Motorsteuerung

2) Angaben zu Nennleistung und Nendrehmoment nach Richtlinie 80/1269/EWG in der gegenwärtig geltenden Fassung.

3) Elektronisch abgeregelt

4) Die angegebenen Werte wurden nach den vorgeschriebenen Messverfahren VO [EG] 715/2007 in der jeweils gegenwärtig geltenden Fassung) ermittelt.

Hinweis nach Richtlinie 1999/94/EG in der gegenwärtig geltenden Fassung:

Die Angaben beziehen sich nicht auf ein einzelnes Fahrzeug und sind nicht Bestandteil des Angebotes, sondern dienen allein Vergleichszwecken zwischen den verschiedenen Fahrzeugtypen.

Werte variieren in Abhängigkeit von Räder/Reifen

5) Auf der Grundlage der gemessenen CO₂-Emissionen unter Berücksichtigung der Masse des Fahrzeugs ermittelt.

6) Angaben nach Richtlinie 92/21/EG in der Fassung 95/48/EG (Masse in fahrbereitem Zustand, Kraftstofftank zu 90% gefüllt, mit Fahrer, 68 kg, und Gepäck, 7 kg für Fahrzeuge in serienmäßiger Ausstattung. Sonderausstattungen und Zubehör erhöhen i. d. R. diesen Wert, wodurch sich die Nutzlast entsprechend verringert.

E 300 BlueTEC	E 300 BlueTEC HYBRID	E 350 BlueTEC	E 350 BlueTEC 4MATIC	E 200
Diesel/V6	Diesel/R4	Diesel/V6	Diesel/V6	Superbenzin/R4
7G-TRONIC PLUS/a	7G-TRONIC PLUS/a	7G-TRONIC PLUS/a	7G-TRONIC PLUS/a	6-Gang/m
2.987	2.143	2.987	2.987	1.991
170 (231)/3.800	150 (204)/4.200 20 (27)/1.000	185 (252)/3.600	185 (252)/3.600	135 (184)/5.500
540/1.550–2.400	500/1.600–1.800 250	620/1.600–2.400	620/1.600–2.400	270/1.200–4.600
7,4	7,8	6,9	7,0	8,5
240	232	245	240	226
225/55 R 16 225/55 R 16	225/55 R 16 225/55 R 16	225/55 R 16 225/55 R 16	245/45 R 17 245/45 R 17	205/60 R 16 205/60 R 16
7,0 (7,4–7,0) 5,0 (5,4–5,0) 5,7 (6,2–5,7)	4,5 (4,5–4,5) 4,4 (4,6–4,4) 4,4 (4,5–4,4)	7,0 (7,4–7,0) 5,0 (5,4–5,0) 5,7 (6,2–5,7)	7,7 (7,9–7,7) 5,4 (5,7–5,4) 6,4 (6,5–6,4)	8,4 (8,6–8,4) 5,2 (5,6–5,2) 6,4 (6,7–6,4)
152 (162–152)	116 (119–116)	152 (162–152)	170 (173–170)	149 (157–149)
Euro 6	Euro 5	Euro 6	Euro 6	Euro 6
A	A+	A	B	B
59/8	59/8	59/8	59/8	59/8
1.955	1.955	1.955	2.035	1.735
2.550	2.550	2.550	2.630	2.330
750/2.100	–	750/2.100	750/2.100	750/2.100

Technische Daten.

	E 250	E 300	E 300 4MATIC	E 400 ⁷⁾
Motor/Zylinder	Superbenzin/R4	Superbenzin/V6	Superbenzin/V6	Superbenzin/V6
Getriebe mechanisch/automatisch	7G-TRONIC PLUS/a	7G-TRONIC PLUS/a	7G-TRONIC PLUS/a	7G-TRONIC PLUS/a
Gesamthubraum (cm ³)	1.991	3.498	3.498	3.498
Nennleistung (kW (PS) bei 1/min) ²⁾	155 (211)/5.500	185 (252)/6.500	185 (252)/6.500	245 (333)/5.500
Neundrehmoment (Nm bei 1/min) ²⁾	350/1.200–4.000	340/3.500–4.500	340/3.500–4.500	480
Beschleunigung (0–100 km/h (s))	7,8	7,5	7,8	6,3
Höchstgeschwindigkeit ca. (km/h)	233	250 ³⁾	243	250 ³⁾
Reifengröße Vorderachse	225/55 R 16	225/55 R 16	245/45 R 17	245/45 R 17
Hinterachse	225/55 R 16	225/55 R 16	245/45 R 17	245/45 R 17
Kraftstoffverbrauch (l/ 100 km) ⁴⁾				
Innerorts	7,6 (7,9–7,6)	9,7 (9,7–9,7)	10,3 (10,3–10,3)	
Außerorts	5,1 (5,4–5,1)	5,6 (5,8–5,6)	6,4 (6,6–6,4)	
Kombiniert	6,1 (6,3–6,1)	7,1 (7,2–7,1)	7,8 (7,9–7,8)	7,7
CO ₂ -Emission (g/km) ⁴⁾	141 (147–141)	165 (169–165)	184 (186–184)	179
Emissionsklasse	Euro 6	Euro 5	Euro 5	Euro 6
Effizienzklasse ⁵⁾	A	C	C	C
Tankinhalt / davon Reserve (l)	59/8	59/8	59/8	59/8
Leergewicht nach EG (kg) ⁵⁾	1.785	1.845	1.925	–
Zulässiges Gesamtgewicht (kg)	2.380	2.440	2.520	–
Anhängelast gebremst (kg)	750/2.100	750/2.100	750/2.100	750/2.100

1) Leistungssteigerung im Vergleich zum E 200 CDI durch geänderte Motorsteuerung

2) Angaben zu Nennleistung und Neundrehmoment nach Richtlinie 80/1269/EWG in der gegenwärtig geltenden Fassung.

3) Elektronisch abgeregelt

4) Die angegebenen Werte wurden nach den vorgeschriebenen Messverfahren VO [EG] 715/2007 in der jeweils gegenwärtig geltenden Fassung) ermittelt.

Hinweis nach Richtlinie 1999/94/EG in der gegenwärtig geltenden Fassung:

Die Angaben beziehen sich nicht auf ein einzelnes Fahrzeug und sind nicht Bestandteil des Angebotes, sondern dienen allein Vergleichszwecken zwischen den verschiedenen Fahrzeugtypen.

Werte variieren in Abhängigkeit von Räder/Reifen

5) Auf der Grundlage der gemessenen CO₂-Emissionen unter Berücksichtigung der Masse des Fahrzeugs ermittelt.

6) Angaben nach Richtlinie 92/21/EG in der Fassung 95/48/EG (Masse in fahrbereitem Zustand, Kraftstofftank zu 90% gefüllt, mit Fahrer, 68 kg, und Gepäck, 7 kg für Fahrzeuge in serienmäßiger Ausstattung. Sonderausstattungen und Zubehör erhöhen i. d. R. diesen Wert, wodurch sich die Nutzlast entsprechend verringert.

7) vorläufige Werte

E 400 4MATIC ⁷⁾	E 500	E 500 4MATIC	E 63 AMG 4MATIC	E 63 AMG S 4MATIC
Superbenzin/V6	Superbenzin/V8	Superbenzin/V8	Super-Plus-Benzin/V8	Super-Plus-Benzin/V8
7G-TRONIC PLUS/a	7G-TRONIC PLUS/a	7G-TRONIC PLUS/a	AMG SPEEDSHIFT MCT/a	AMG SPEEDSHIFT MCT/a
3.498	4.663	4.663	5.461	5.461
245 (333)/5.500	300 (408)/5.000–5.750	300 (408)/5.000–5.750	410 (557)/5.250–5.750	430 (585)/5.500
480	600/1.600–4.750	600/1.600–4.750	720/1.750–5.000	800/2.000–4.500
6,3	5,4	5,4	3,8	3,7
250 ³⁾	250 ³⁾	250 ³⁾	250 ³⁾	250 ³⁾
245/45 R 17	245/40 R 18	245/40 R 18	255/35 ZR 19	255/35 ZR 19
245/45 R 17	245/40 R 18	245/40 R 18	285/30 ZR 19	285/30 ZR 19
	12,9 (12,9–12,9) 7,1 (7,1–7,1)	13,1 (13,1–13,1) 7,4 (7,4–7,4)	14,4 (14,4–14,4) 8,2 (8,2–8,2)	14,4 (14,4–14,4) 8,2 (8,2–8,2)
8,3	9,3 (9,3–9,3)	9,5 (9,5–9,5)	10,5 (10,5–10,5)	10,5 (10,5–10,5)
194	216 (216–216)	222 (222–222)	246 (246–246)	246 (246–246)
Euro 6	Euro 5	Euro 5	Euro 6	Euro 6
D	E	E	F	F
59/8	80/9	80/9	66/14	66/14
–	1.985	2.075	2.025	2.045
–	2.580	2.670	2.580	2.580
750/2.100	750/2.100	750/2.100	–	–

Finanzdienstleistungen und Service-Pakete.



Mercedes-Benz Bank

Die Mercedes-Benz Bank bietet Ihnen vielfältige Finanzdienstleistungen wie Leasing, Finanzierung, Versicherung und Serviceprodukte rund um Ihr Automobil. Alles aus einer Hand. Ihre individuelle Finanzierung können Sie mit unserem Ratenrechner ganz leicht selbst kalkulieren – oder sich an einen Verkaufsberater bei Ihrem nächstgelegenen Mercedes-Benz Partner wenden. Darüber hinaus sichern unsere Bankprodukte Ihre finanzielle Unabhängigkeit.

Entdecken Sie unter www.mercedes-benz-bank.de, was wir für Sie tun können.

Mercedes-Benz KomplettService-Paket



Starten Sie rundum abgesichert mit Ihrem neuen Mercedes. Das Mercedes-Benz KomplettService-Paket deckt bis zu fünf Jahre lang sämtliche Service-Arbeiten* ab: für einen stabilen und besonders günstigen monatlichen Betrag. Sie können es abschließen, solange Ihr Fahrzeug nicht älter als vier Monate ist und nicht mehr als 10.000 Kilometer gefahren wurde. Ihr Mercedes genießt damit langfristigen Werterhalt durch den Mercedes-Benz Original-Service. Und Sie genießen einen Komplettschutz mit Wartungs- und Reparaturleistungen aus besten Händen.

Mercedes-Benz Garantie-Paket

Verlängern Sie ganz einfach Ihren Schutz vor unvorhersehbaren Reparaturkosten. Das Mercedes-Benz Garantie-Paket gibt Ihnen auch nach dem Ablauf der zweijährigen Neufahrzeug-Garantie bzw. des Mercedes-Benz KomplettService-Pakets finanzielle Sicherheit. Sie können es besonders günstig bereits beim Neuwagenkauf oder erst zu einem späteren Zeitpunkt abschließen und bis ins 10. Laufjahr Ihres Fahrzeugs immer wieder verlängern. Sie sichern sich damit umfangreiche Garantie- und Reparaturleistungen vom Mercedes-Benz Original-Service.*

* Nach den Bedingungen des Mercedes-Benz KomplettService-Pakets/Mercedes-Benz Garantie-Pakets.

Mobilität.



MercedesCard

Sie ist die Eintrittskarte in die Erlebniswelt von Mercedes-Benz: Viermal jährlich erhalten Sie interessante Informationen zu einem ausgewählten Angebot an Veranstaltungen und Dienstleistungen, die wir exklusiv für Sie zusammengestellt haben. Außerdem inspiriert Sie das Mercedesmagazin mit spannenden Reportagen und Berichten. Und die MercedesCard kann noch viel mehr: Als VISA-Kreditkarte ist sie weltweit akzeptiertes Zahlungsmittel – beitragsfrei bei Beantwortung des jährlichen Fragebogens. Weitere Informationen finden Sie unter www.mercedes-benz.de/mercedescard.

Mercedes-Benz Mobilität

Eines fährt in Ihrem neuen Auto immer mit: das Gefühl, sicher unterwegs zu sein. Sollten Sie irgendwann doch Hilfe benötigen, ist der Mercedes-Benz Service24h unter der kostenlosen Service-Hotline 00800 1 777 7771¹ für Sie da.

Noch mehr Service liefert Ihnen der neu integrierte Telematikdienst Mercedes-Benz Contact²: Per Knopfdruck verbindet er Sie telefonisch mit dem Mercedes-Benz Kundencenter. Auf Wunsch werden dabei alle relevanten Fahrzeug- und Positionsdaten übermittelt. Dadurch sind kurze

Reaktionszeiten und schnelle Hilfe vor Ort möglich. Serienmäßig und ohne Aufpreis: das Mercedes-Benz Mobilitätspaket Mobilo³. Vom Schlüsselverlust über Pannen bis hin zu Schäden durch Unfall oder Vandalismus – Mobilo unterstützt Sie dabei, Ihr Ziel zu erreichen. Und das in ganz Europa. Welches Problem Sie auch haben, eines ist gewiss: Sie werden schnellstmöglich Ihre Fahrt fortsetzen können.

1) Alternativ: +49 69 95 30 72 77.

2) Voraussetzung: Radio ab Werk, verbunden mit betriebsbereitem Mobiltelefon. Es entstehen lediglich die Mobilfunkkosten ins Festnetz.

3) Mobilo kann 4 Jahre nach Erstzulassung mit einer regelmäßigen Wartung bei Ihrem Mercedes-Benz Service-Partner um jeweils ein Jahr auf maximal 30 Jahre verlängert werden.

Glossar.

Die **360°-Kamera** umfasst ein Nahbereichs-Kamerasystem mit mehreren Kameras zur Park- und Rangierunterstützung. Sie ermöglicht zusätzlich zur Rückfahrkamera die Beobachtung der Bereiche seitlich und direkt vor dem Fahrzeug und kann so ungewollte Kollisionen während des Rangierens vermeiden.

Das Bremssystem **ADAPTIVE BRAKE** ist ein modular aufgebautes Fahrdynamik-Regelsystem, das neben Grundfunktionen wie Antiblockiersystem (ABS) zusätzliche Sicherheits- und Komfortfunktionen bietet, z. B. eine HOLD-Funktion.

Das System der **aktiven Motorhaube** kann das Verletzungsrisiko für Fußgänger und Radfahrer bei einem Zusammenstoß senken. Erkennen Sensoren im Frontstoßfänger einen Aufprall, lösen sie einen Federmechanismus aus, der die Motorhaube anhebt. Die aktive Motorhaube ist reversibel und kann daher vom Fahrer selbst wieder in den Normalzustand gesetzt werden.

Das Fahrassistenzsystem **ATTENTION ASSIST** kann den Fahrer bei erkannten typischen Anzeichen von Übermüdung warnen und erhöht so die Fahr-sicherheit.

COLLISION PREVENTION ASSIST warnt den Fahrer optisch und akustisch, wenn der Sicherheitsabstand zu einem vorausfahrenden Fahrzeug oder stehenden Hindernissen unterschritten wird.

Die **ECO Start-Stopp-Funktion** reduziert Kraftstoffverbrauch und Emissionen durch automatisches Abschalten des Motors bei Standzeiten (z. B. bei Stau oder an Ampeln).

Das **Fahrassistenz-Paket Plus** ist eine Kombination von verschiedenen sich ergänzenden Sicherheits- und Komfortfeatures. Dazu gehören u.a. DISTRONIC PLUS mit Lenk-Assistent, PRE-SAFE® PLUS, PRE-SAFE® Bremse mit aktivem Fußgängerschutz und der Aktive Totwinkel-Assistent.

Der **Fahrlicht-Assistent** schaltet abhängig von der Umgebungshelligkeit automatisch das Abblendlicht ein bzw. aus, ohne dass der Fahrer dabei eingreifen muss.

Alle Scheinwerferfunktionen der Voll-LED Scheinwerfer des **LED Intelligent Light Systems** sind verbrauchsoptimiert in LED-Technik realisiert und bieten bessere Sicht in vielen Fahrsituationen. Sie passen die Lichtverteilung an die jeweilige Fahrsituation an und leisten so einen wichtigen Beitrag zum sicheren Fahren.

Die **Leuchtweitenregulierung** passt den Lichtkegel des Scheinwerfers an die Längsneigung des Kraftfahrzeugs (Nickwinkel) an. Somit wird dem Fahrer immer die optimale Ausleuchtung der Straße geboten, ohne vorausfahrende oder entgegenkommende Verkehrsteilnehmer zu blenden.

Das **Park-Paket** mit Aktivem Parkassistent leistet einen wichtigen Beitrag zum sicheren und komfortablen Einparken. Er hilft dem Fahrer beim Suchen einer passenden Parklücke zum Längs- und Quereinparken und unterstützt ihn durch aktives Lenken und Bremsen beim Ein- und Ausparken. Die integrierte PARKTRONIC warnt vor Hindernissen vor und hinter dem Fahrzeug.

Wenn das **PRE-SAFE® System** typische Unfallgefahren erkennt, kann es in Abhängigkeit von der Fahrsituation, dem Fahrzeugtyp und der Fahrzeugausstattung vorbeugend Sicherheitssysteme aktivieren. Diese tragen dazu bei, das Verletzungsrisiko der Fahrzeuginsassen zu verringern.

Der **Spurhalte-Assistent** warnt den Fahrer bei unbeabsichtigtem Verlassen der erkannten Fahrspur durch Vibration am Lenkrad.

STEER CONTROL kann beim Übersteuern des Fahrzeugs und bei Bremsvorgängen auf unterschiedlichen Fahrbahnbelägen korrigierend eingreifen und so einen Beitrag zur Sicherheit leisten. Gerät das Fahrzeug ins Schleudern, hilft er dem Fahrer durch einen spürbaren Impuls im Lenkrad, in die richtige Richtung gegenzulenken.

Der **Totwinkel-Assistent** nutzt Nahbereichsradar-sensoren zur Überwachung des »toten Winkels« des Fahrzeugs. Erkennt der Assistent ein Fahrzeug im »toten Winkel«, wird dieses dem Fahrer durch das Aufleuchten eines roten Dreiecks im jeweiligen Außenspiegel angezeigt.

Fahrzeugabholung im AMG Kundencenter in Affalterbach.



Ein Hochleistungsfahrzeug von Mercedes-AMG ist mehr als nur ein Automobil: Seit 45 Jahren ist Leidenschaft unser Antrieb, faszinieren und begeistern wir mit handgefertigter Ingenieurskunst und Performance der Extraklasse anspruchsvolle Kunden und Autoliebhaber in aller Welt. Wo könnten Sie diesen »Spirit of AMG« besser spüren als während einer persönlichen Fahrzeugabholung bei Mercedes-AMG in Affalterbach? Dort wird für Sie und Ihre Begleiter der erste Tag mit Ihrem neuen AMG-Mercedes zu einem unvergesslichen Erlebnis.

Bei einer individuellen Werksführung lernen Sie unsere Motorenmanufaktur kennen und können dem Motorenbauer Ihres Motors dabei

zusehen, wie die AMG-Triebwerke in Handarbeit nach der traditionellen Philosophie »Ein Mann – Ein Motor« entstehen. Lassen Sie sich im AMG Performance Studio von den verschiedenen Möglichkeiten, Ihr Fahrzeug noch individueller zu gestalten, inspirieren. Anschließend laden wir Sie in der AMG Private Lounge zu einem kleinen Essen ein. Genießen Sie die Spannung vor dem Moment der Fahrzeugübergabe in den außergewöhnlichen Räumlichkeiten, informieren Sie sich über unsere Firmengeschichte oder trinken Sie einfach nur einen Kaffee. Dann ist es endlich soweit: Ihr persönlicher Kundenbetreuer übergibt Ihnen die Fahrzeugschlüssel und erklärt Ihnen die vielfältigen Funktionen Ihres neuen AMGs.

Erst wenn alle Fragen geklärt sind, entlassen wir Sie mit Ihrem vollgetankten Fahrzeug und einer kleinen Überraschung nach Hause.

Fragen Sie Ihren Händler zu den näheren Details.

