



CUPRA  
LEON  
PREISLISTE

Stand: 01. September 2021



MOTORISIERUNG  
UND PREIS

CUPRA LEON BENZINMOTOR	KW/PS	GETRIEBE	Verkaufspreis in Euro inkl. MwSt.
2.0 TSI	180/245	7-Gang-DSG	36.640,-
CUPRA LEON VZ BENZINMOTOR			
2.0 TSI	221/300	7-Gang-DSG	40.490,-
CUPRA LEON PLUG-IN-HYBRID			
1.4 e-HYBRID	150/204	6-Gang-DSG	38.300,-
CUPRA LEON VZ PLUG-IN-HYBRID			
1.4 e-HYBRID	180/245	6-Gang-DSG	39.795,-

Die angegebenen Preise inkl. 19 % MwSt. sind unverbindliche Preisempfehlungen der SEAT Deutschland GmbH zuzüglich Überführungskosten.

Motor mit Start-Stopp-System und Partikelfilter.

CUPRA LEON SPORTSTOURER BENZINMOTOR	KW/PS	GETRIEBE	Verkaufspreis in Euro inkl. MwSt.
2.0 TSI	180/245	7-Gang-DSG	37.940,-
CUPRA LEON SPORTSTOURER VZ BENZINMOTOR			
2.0 TSI	221/300	7-Gang-DSG	41.790,-
2.0 TSI 4Drive	228/310	7-Gang-DSG	44.200,-
CUPRA LEON SPORTSTOURER PLUG-IN-HYBRID			
1.4 e-HYBRID	150/204	6-Gang-DSG	39.600,-
CUPRA LEON SPORTSTOURER VZ PLUG-IN-HYBRID			
1.4 e-HYBRID	180/245	6-Gang-DSG	41.095,-

Die Angaben über Lieferung, Aussehen, Leistung, Maße und Gewicht, Kraftstoffverbrauch und Betriebskosten der Fahrzeuge entsprechen den zum Zeitpunkt der Drucklegung vorhandenen Kenntnissen. Änderungen sind vorbehalten.



SERIENAUSSTATTUNG

CUPRA LEON / LEON SPORTSTOURER

WICHTIGSTE SERIENAUSSTATTUNGEN

HINWEISE

18" Leichtmetallräder „Performance I Black/Silver“, glanzgedreht, 7,5J x 18", Reifen 225/40 R 18

7 Airbags

Adaptive Fahrwerksregelung DCC

Außenspiegel elektrisch einstell-, anklapp- und beheizbar inkl. Beifahrerspiegelabsenkung

Climatronic mit 3-Zonen-Temperaturregelung

CUPRA Drive Profile

CUPRA CONNECT\* – vorbereitet für die Aktivierung der Dienstepakete Sicherheit/Assistenz und Fernzugriff

CUPRA Sport-Multifunktionslenkrad mit Schaltwippen

CUPRA Sportschalensitze vorne in „Sharp Textil“

Dachreling in Glossy Black

Nur für CUPRA Leon Sportstourer

Digitaler Radioempfang DAB+

Elektronische Parkbremse inkl. Auto-Hold-Funktion

Kessy Advanced; Schlüssellooses Schließ- und Öffnungssystem

CUPRA Sportschalensitze vorne in „Sharp Textil“

Keyless Go (Motor Start/Stop Knopf)

Leisten an den Seitenfenstern (außen) in Glossy Black

Die Angaben über Lieferung, Aussehen, Leistung, Maße und Gewicht, Kraftstoffverbrauch und Betriebskosten der Fahrzeuge entsprechen den zum Zeitpunkt der Drucklegung vorhandenen Kenntnissen. Änderungen sind vorbehalten.

\* Den Hinweistext zu CUPRA CONNECT finden Sie auf der letzten Seite dieser Preisliste.

CUPRA LEON / LEON SPORTSTOURER

WICHTIGSTE SERIENAUSSTATTUNGEN

HINWEISE

Licht-und-Sicht-Paket

Navigationssystem 10"

Seitenscheiben ab 2. Sitzreihe und Heckscheibe dunkel getönt

Smart Ambient Light

Virtual Cockpit

Volldigitales Kombiinstrument mit 10,25 TFT Display

Voll-LED-Paket

Vorbereitung für die Aktivierung des Dienstepakets CUPRA CONNECT\* Online-Infotainment

CUPRA LEON / LEON SPORTSTOURER VZ

WICHTIGSTE SERIENAUSSTATTUNGEN

HINWEISE

19" Leichtmetallräder „Exclusive I Black/Silver“, glanzgedreht, 8J x 19", Reifen 235/35 R 19

CUPRA Supersport-Multifunktionslenkrad mit CUPRA Mode Selector, beheizbar

Nur für 228 kW

Fahrassistenz-Paket XL

Nur für 228 kW

AUSSENAUSSTATTUNG	HINWEISE	CUPRA LEON / LEON SPORTSTOURER	CUPRA LEON / SPORTSTOURER VZ
Außenspiegel elektrisch einstell-, anklapp- und beheizbar inkl. Beifahrerspiegelabsenkung		•	•
Außenspiegelkappen lackiert in „Dark Aluminium“		•	•
Dachreling in Glossy Black	Nur für CUPRA Leon Sportstourer	•	•
Leisten an den Seitenfenstern (außen) in Glossy Black		•	•
Seitenscheiben ab 2. Sitzreihe und Heckscheibe dunkel getönt		•	•
Wärmeschutzverglasung		•	•
INNENAUSSTATTUNG	HINWEISE		
12-V-Steckdose im Kofferraum	Nur für Cupra Leon Sportstourer	•	•
Ablagefach in den Türen		•	•
CUPRA Sportmultifunktionslenkrad mit Schaltwippen		•	•
CUPRA Supersport-Multifunktionslenkrad mit CUPRA Mode Selector, beheizbar	Serie nur für 228 kW	–	•
Fensterheber elektrisch, mit Einklemmschutz und One-Touch-Funktion		•	•
Gepäckraumabdeckung	Nur für CUPRA Leon	•	•
Gepäckraumrollo	Nur für CUPRA Leon Sportstourer	•	•
Gepäckraumbeleuchtung		•	•
Handschuhfach, beleuchtet		•	•
Lenkrad beheizbar		•	•
Leseleuchten vorne/hinten		•	•
Smart Ambient Light – Umlaufende Ambientebeleuchtung im Innenraum – Welcome-Zeremonie – Zusammenspiel mit Assistenzsystemen und Drive Profile		•	•
Sonnenblende auf Fahrer und Beifahrerseite mit Make-up-Spiegel und Beleuchtung		•	•
Türeinstiegsleisten beleuchtet, vorne		•	•
Türverkleidung in Lederoptik		•	•
Variabler Gepäckraumboden mit Staufächern im Gepäckraum	Nur für CUPRA Leon Sportstourer Nicht für e-HYBRID	•	•
Verzurrösen im Gepäckraum		•	•

– = nicht lieferbar    ○ = Sonderausstattung gegen Aufpreis    • = serienmäßige Ausstattung

Die Angaben über Lieferung, Aussehen, Leistung, Maße und Gewicht, Kraftstoffverbrauch und Betriebskosten der Fahrzeuge entsprechen den zum Zeitpunkt der Drucklegung vorhandenen Kenntnissen. Änderungen sind vorbehalten.

INNENAUSSTATTUNG/SITZE	HINWEISE	CUPRA LEON / LEON SPORTSTOURER	CUPRA LEON SPORTSTOURER VZ
Beifahrersitz mit Höheneinstellung		●	●
CUPRA Sportschalensitze vorne in „Sharp Textil“		●	●
Fahrersitz mit Höheneinstellung		●	●
Fernentriegelung zum Umkappen der Rücksitzbanklehne im Kofferraum	Nur für CUPRA Leon Sportstourer	●	●
Kopfstützen, 3 hinten		●	●
Lendenwirbelstütze für Fahrer-/Beifahrersitz		●	●
Mittelarmlehne hinten mit Durchlademöglichkeit	Nur für CUPRA Leon Sportstourer	●	●
Mittelarmlehne vorne		●	●
Rücksitzlehne asymmetrisch geteilt umklappbar		●	●
KLIMATISIERUNG	HINWEISE		
Climatronic mit 3-Zonen-Temperaturregelung		●	●
RADIO- UND MULTIMEDIASYSTEME	HINWEISE		
6 Lautsprecher		●	●
Connectivity Box im Ablagefach der Mittelkonsole inkl. Wireless Charger	Serie nur für e-HYBRID. Informationen über kompatible Mobil- telefone erhalten Sie bei Ihrem SEAT Partner oder unter <a href="http://www.seat.de">www.seat.de</a>	●	●
CUPRA CONNECT – vorbereitet für die Aktivierung der Dienstpakete Sicherheit/ Assistenz und Fernzugriff	Den Hinweistext zu CUPRA CONNECT finden Sie auf der letzten Seite der Preisliste	●	●
Digitaler Radioempfang DAB+		●	●
Navigationssystem vorbereitet für die Aktivierung des Dienstpakets CUPRA CONNECT Online-Infotainment – Navigationssystem mit 10" Display – 3D Navigation – Sprachsteuerung – MAPCARE mit Karte für Europa integriert	Den Hinweistext zu CUPRA CONNECT finden Sie auf der letzten Seite der Preisliste	●	●
USB-C-Schnittstelle 2 vorne/2 hinten (Ladefunktion)		●	●
Virtual Cockpit – Volldigitales Kombiinstrument mit 10,25“-TFT-Display		●	●

– = nicht lieferbar    ○ = Sonderausstattung gegen Aufpreis    ● = serienmäßige Ausstattung

Die Angaben über Lieferung, Aussehen, Leistung, Maße und Gewicht, Kraftstoffverbrauch und Betriebskosten der Fahrzeuge entsprechen den zum Zeitpunkt der Drucklegung vorhandenen Kenntnissen. Änderungen sind vorbehalten.

LICHT	HINWEISE	CUPRA LEON / LEON SPORTSTOURER	CUPRA LEON SPORTSTOURER VZ
Voll-LED-Paket – Voll-LED-Scheinwerfer – Voll-LED-Heckleuchten – Blinkleuchten mit LED-Technologie integriert in Außenspiegel – Blinker hinten mit dynamischer LED-Technologie – Infinite Light, Dynamisches LED-Lichtband am Heck – CUPRA Welcome Light – Nebelscheinwerfer mit Abbiegelicht-Funktion in LED-Technologie – Dynamische Leuchtweitenregulierung		●	●
SICHERHEITS- UND ASSISTENZSYSTEME	HINWEISE		
7 Airbags – Airbag für Fahrer und Beifahrer – Center-Airbag – Seitenairbag für Fahrer und Beifahrer – Kopfairbag-System, vorne und hinten		●	●
Adaptive Fahrwerksregelung DCC		●	●
Beifahrerairbag-Deaktivierung		●	●
CUPRA Drive Profile – Fahrprofile können individuell gewählt werden – Gewähltes Fahrprofil beeinflusst Lenkunterstützung und Gasannahme, Fahrwerksregelung (bei DCC) und Schaltkennlinie (bei DSG)		●	●
Differenzialsperre, elektronisch (XDS) für Vorderachse		●	●
Dreipunkt-Automatik-Sicherheitsgurte, vorne und hinten		●	●
Doppeltonsignalhorn		●	●
Elektronische Parkbremse inkl. Auto-Hold-Funktion		●	●
Elektronische Stabilisierungskontrolle (ESC) inkl. Antiblockiersystem (ABS) und Antriebs-Schlupf-Regelung (ASR)		●	●
Fahrassistenz-Paket XL	Serie für 228 kW	○	●
Geschwindigkeitsbegrenzer		●	●
Geschwindigkeitsregelanlage (GRA)		●	●
ISOFIX-Kindersitz-Sicherungssystem, in der 2. Sitzreihe links und rechts inkl. Top-Thether-Verankerungspunkte		●	●

– = nicht lieferbar    ○ = Sonderausstattung gegen Aufpreis    ● = serienmäßige Ausstattung

Die Angaben über Lieferung, Aussehen, Leistung, Maße und Gewicht, Kraftstoffverbrauch und Betriebskosten der Fahrzeuge entsprechen den zum Zeitpunkt der Drucklegung vorhandenen Kenntnissen. Änderungen sind vorbehalten.

SICHERHEITS- UND ASSISTENZSYSTEME	HINWEISE	CUPRA LEON / LEON SPORTSTOURER	CUPRA LEON SPORTSTOURER VZ
Kessy Advanced; schlüsselloses Schließ- und Öffnungssystem		●	●
Keyless Go (Motor-Start/Stopp-Knopf)		●	●
Licht-und-Sicht-Paket – Regensensor – Innenspiegel automatisch abblendend – Lichtsensor mit automatischer Fahrlichtschaltung – Automatische Coming-Home- und Leaving-Home-Funktion		●	●
Müdigkeitserkennung		●	●
Notruf-Service; keine Registrierung notwendig, Dienst ist bei Auslieferung aktiviert		●	●
Reifenkontrollanzeige		●	●
Servotronic		●	●
Spurhalteassistent		●	●
Ultraschall-Einparkhilfe, hinten		●	●
Umfeldbeobachtungssystem „Front Assist“ mit City-Notbremsfunktion		●	●
Warnton für nicht angelegte Sicherheitsgurte		●	●
		●	●
RÄDER UND REIFEN	HINWEISE		
18" Leichtmetallräder „Performance I Black/Silver“, glanzgedreht, 7,5J x 18", Reifen 225/40 R 18		●	–
19" Leichtmetallräder „Exclusive I Black/Silver“, glanzgedreht, 8J x 19", Reifen 235/35 R 19		–	●
Reserverad als Notrad	Nicht in Verbindung mit Brembo Bremsanlage oder e-HYBRID	●	●
Tyre fit	Serie nur in Verbindung mit Brembo Bremsanlage oder e-HYBRID	●	●

– = nicht lieferbar    ○ = Sonderausstattung gegen Aufpreis    ● = serienmäßige Ausstattung

Die Angaben über Lieferung, Aussehen, Leistung, Maße und Gewicht, Kraftstoffverbrauch und Betriebskosten der Fahrzeuge entsprechen den zum Zeitpunkt der Drucklegung vorhandenen Kenntnissen. Änderungen sind vorbehalten.

SONDERAUSSTATTUNG

CUPRA AUSSTATTUNG	HINWEISE	Code	Verkaufspreis in Euro inkl. MwSt.	CUPRA LEON / LEON SPORTSTOURER	CUPRA LEON SPORTSTOURER VZ
CUPRA Brembo-Bremsanlage vorne	Nicht in Verbindung mit e-HYBRID In Verbindung mit 180 kW TSI nur mit PDC bestellbar Tyre fit ersetzt Reserverad als Notrad	PBB	2.400,-	o	o
CUPRA Seitenschweller in Dark Aluminium		PQ6	390,-	o	o
Paket Brembo & Beats & Variabler Gepäckraumboden für Leder-Paket – CUPRA Brembo-Bremsanlage vorne – BeatsAudio™ Soundsystem – Variabler Gepäckraumboden mit Staufächern im Gepäckraum	Nur in Verbindung mit CUPRA Leon VZ 221 kW oder 228 kW bestellbar Tyre fit ersetzt Reserverad als Notrad	PBD	3.200,-	–	o
Performance Paket „Black/Copper“ – 19" Leichtmetallräder „Exclusive II Black/Copper“, glanzgedreht, 8J x 19", Reifen 235/35 R 19 – CUPRA Brembo-Bremsanlage vorne – CUPRA Seitenschweller in Dark Aluminium	Nicht in Verbindung mit e-HYBRID In Verbindung mit 180 kW TSI nur mit PDC bestellbar Tyre fit ersetzt Reserverad als Notrad	PBJ PBK	3.800,- 3.850,-	– o	o –
Performance Paket „Black/Silver“ – 19" Leichtmetallräder „Exclusive II Black/Silver“, glanzgedreht, 8J x 19", Reifen 235/35 R 19 – CUPRA Brembo-Bremsanlage vorne – CUPRA Seitenschweller in Dark Aluminium	Nicht in Verbindung mit e-HYBRID. In Verbindung mit 180 kW TSI nur mit PDC bestellbar Tyre fit ersetzt Reserverad als Notrad	PBL PBM	3.600,- 3.750,-	– o	o –

– = nicht lieferbar    o = Sonderausstattung gegen Aufpreis    ● = serienmäßige Ausstattung

Die angegebenen Preise inkl. 19 % MwSt. sind unverbindliche Preisempfehlungen der SEAT Deutschland GmbH zuzüglich Überführungskosten.

Die Angaben über Lieferung, Aussehen, Leistung, Maße und Gewicht, Kraftstoffverbrauch und Betriebskosten der Fahrzeuge entsprechen den zum Zeitpunkt der Drucklegung vorhandenen Kenntnissen. Änderungen sind vorbehalten.



AUSSENAUSSTATTUNG	HINWEISE	Code	Verkaufspreis in Euro inkl. MwSt.	CUPRA LEON / LEON SPORTSTOURER	CUPRA LEON SPORTSTOURER VZ
Anhängervorrichtung-Vorbereitung	Nur für CUPRA Leon Sportstourer	PRP	220,-	o	o
Anhängervorrichtung, schwenkbar mit elektrischer Entriegelung	Nur für CUPRA Leon Sportstourer	PGR	850,-	o	o
Lackierungen					
- Matt			2.200,-	o	o
- Exclusive			960,-	o	o
- Metallic			680,-	o	o
Ladekabel Mode 3 Typ 2, 16 A	Nur in Verbindung mit e-HYBRID bestellbar	PCA	190,-	o	o
INNENAUSSTATTUNG	HINWEISE	Code	Verkaufspreis in Euro inkl. MwSt.		
230-V-Steckdose im Gepäckraum		PDY	140,-	o	o
Ablagen-Paket ... für CUPRA Leon - Ablagefach unter dem Beifahrersitz - Variabler Gepäckraumboden mit Staufächern im Gepäckraum	Nur in Verbindung mit 180 kW TSI oder 228 kW bestellbar	PST	220,-	o	o
Ablagen-Paket ... für CUPRA Leon Sportstourer - Ablagefach unter dem Beifahrersitz	Nur in Verbindung mit 180 kW TSI oder 228 kW bestellbar	PST	60,-	o	o
CUPRA Supersport-Multifunktionslenkrad mit CUPRA Mode Selector	Serie für 228 kW Nicht in Verbindung mit e-HYBRID P1V nur in Verbindung mit WDL bestellbar	P1V	750,-	-	o
Gepäcktrennnetz	Nur für CUPRA Leon Sportstourer	PCP	180,-	o	o
INNENAUSSTATTUNG-SITZE	HINWEISE	Code	Verkaufspreis in Euro inkl. MwSt.		
Leder-Paket, Petrol Blau - Armaturentafel in Petrol Blau; Lederoptik - CUPRA Sportschalensitze vorne mit Sitzmittelbahn und -wangen in Leder, Farbe Petrol Blau - Fahrersitz elektrisch einstellbar mit Memory-Funktion - Lendenwirbelstütze Fahrerseite, elektrisch einstellbar - Außenspiegel mit Memory-Funktion - Winter-Paket		WLF	1.880,-	o	o

- = nicht lieferbar    o = Sonderausstattung gegen Aufpreis    ● = serienmäßige Ausstattung

Die angegebenen Preise inkl. 19 % MwSt. sind unverbindliche Preisempfehlungen der SEAT Deutschland GmbH zuzüglich Überführungskosten.

Die Angaben über Lieferung, Aussehen, Leistung, Maße und Gewicht, Kraftstoffverbrauch und Betriebskosten der Fahrzeuge entsprechen den zum Zeitpunkt der Drucklegung vorhandenen Kenntnissen. Änderungen sind vorbehalten.

INNENAUSSTATTUNG-SITZE	HINWEISE	Code	Verkaufspreis in Euro inkl. MwSt.	CUPRA LEON / LEON SPORTSTOURER	CUPRA LEON SPORTSTOURER VZ
Leder-Paket, Schwarz – CUPRA Sportschalensitze vorne mit Sitzmittelbahn und -wangen in Leder, Farbe Schwarz – Fahrersitz elektrisch einstellbar mit Memory-Funktion – Lendenwirbelstütze Fahrerseite, elektrisch einstellbar – Außenspiegel mit Memory-Funktion – Winter-Paket		WL1	1.680,–	o	o
Fahrersitz elektrisch einstellbar mit Memory-Funktion – Lendenwirbelstütze Fahrersitz elektrisch einstellbar – Außenspiegel mit Memory-Funktion – Winter-Paket	Serie in Verbindung mit WLF	WTE	730,–	o	o
Winter-Paket – Vordersitze beheizbar	Serie mit WLF, WL1 oder WTE Lenkrad beheizbar bereits Serie für 228 kW	WW1	420,–	o	o

KLIMATISIERUNG	HINWEISE	Code	Verkaufspreis in Euro inkl. MwSt.		
Panorama-Glasschiebedach, elektrisch, mit Sonnenschutzjalousie ... für CUPRA Leon ... für CUPRA Leon Sportstourer	Nicht in Verbindung mit PGR oder PRP bestellbar	PTC	1.260,–	o	o

NAVIGATION UND MULTIMEDIA	HINWEISE	Code	Verkaufspreis in Euro inkl. MwSt.		
BeatsAudio™ Soundsystem – 10 Lautsprecher (mit Subwoofer), digitaler 12-Kanal-Verstärker, Subwoofer, 340 Watt Gesamtleistung	Nicht in Verbindung mit e-HYBRID bestellbar	PNB	580,–	o	o
Connectivity Box im Ablagefach der Mittelkonsole inkl. Wireless Charger	Informationen über kompatible Mobiltelefone erhalten Sie bei Ihrem SEAT Partner oder unter <a href="http://www.seat.de">www.seat.de</a>	PB2	240,–	o	o
Wireless Full Link Connectivity inkl. Android Auto™ und Apple CarPlay® (Android Auto™ kabelgebunden; Apps die den Vorgaben des jeweiligen Systems entsprechen bzw. zertifiziert wurden, können in Bild und Ton noch dargestellt werden und über das Touchscreen und/oder Spracherkennung bedient werden)		PMK	240,–	o	o

– = nicht lieferbar    o = Sonderausstattung gegen Aufpreis    ● = serienmäßige Ausstattung

Die angegebenen Preise inkl. 19 % MwSt. sind unverbindliche Preisempfehlungen der SEAT Deutschland GmbH zuzüglich Überführungskosten.

Die Angaben über Lieferung, Aussehen, Leistung, Maße und Gewicht, Kraftstoffverbrauch und Betriebskosten der Fahrzeuge entsprechen den zum Zeitpunkt der Drucklegung vorhandenen Kenntnissen. Änderungen sind vorbehalten.

SICHERHEITS- UND ASSISTENZSYSTEME	HINWEISE	Code	Verkaufspreis in Euro inkl. MwSt.	CUPRA LEON / LEON SPORTSTOURER	CUPRA LEON SPORTSTOURER VZ
Diebstahl-Warnanlage inkl. Innenraumüberwachung, Back-up-Horn und Abschleppschutz		WAS	320,-	o	o
Dynamic-Paket – Adaptive Fahrwerksregelung DCC – Progressivlenkung	Nur in Verbindung mit 180 kW TSI bestellbar	PDC	840,-	o	o
Fahrassistenz-Paket M für Navigationssystem – Automatische Distanzregelung bis 210 km/h mit vorausschauender Geschwindigkeitsregelung PCC – Fernlichtassistent – Verkehrszeichenerkennung		PDG	280,-	o	o
Fahrassistenz-Paket L für Navigationssystem – Automatische Distanzregelung bis 210 km/h mit vorausschauender Geschwindigkeitsregelung PCC – Fernlichtassistent – Side Assist inkl. Totwinkelassistent – Exit Assist & Exit warning – Verkehrszeichenerkennung		PDI	740,-	o	o
Fahrassistenz-Paket XL für Navigationssystem – Automatische Distanzregelung bis 210 km/h mit vorausschauender Geschwindigkeitsregelung PCC – Fernlichtassistent – Side Assist inkl. Totwinkelassistent – Exit Assist & Exit warning – Travel Assist – Emergency Assist – Lane Assist Plus – Verkehrszeichenerkennung	Serie für 228 kW	WDL	950,-	o	o
Heckklappe elektrisch betätigt (Öffnung & Schließung) inkl. – Sensorgesteuerter Öffnung & Schließung (Virtual Pedal)	Nur für CUPRA Leon Sportstourer	PCD	790,-	o	o
Kessy Advanced; schlüsselloses Schließ- und Öffnungssystem für Diebstahlwarnanlage	PQC nur in Verbindung mit WAS bestellbar	PQC	0,-	o	o
PreCrash Assist Proaktives Insassenschutzsystem		PAQ	200,-	o	o
Seitenairbags hinten und Knieairbag für Fahrer		PA7	380,-	o	o
Vision Plus inkl. – Rückfahrkamera – Parklenkassistent mit Einparkhilfe vorne		PCK	560,-	o	o

– = nicht lieferbar    o = Sonderausstattung gegen Aufpreis    ● = serienmäßige Ausstattung

Die angegebenen Preise inkl. 19 % MwSt. sind unverbindliche Preisempfehlungen der SEAT Deutschland GmbH zuzüglich Überführungskosten.

Die Angaben über Lieferung, Aussehen, Leistung, Maße und Gewicht, Kraftstoffverbrauch und Betriebskosten der Fahrzeuge entsprechen den zum Zeitpunkt der Drucklegung vorhandenen Kenntnissen. Änderungen sind vorbehalten.

RÄDER UND REIFEN	HINWEISE	Code	Verkaufspreis in Euro inkl. MwSt.	CUPRA LEON / LEON SPORTSTOURER	CUPRA LEON SPORTSTOURER VZ
19" Leichtmetallräder „Exclusive II Black/Silver“, glanzgedreht, 8J x 19", Reifen 235/35 R 19	Nicht in Verbindung mit 150 kW e-HYBRID	PYB	850,-	–	○
		PYD	1.000,-	○	–
19" Leichtmetallräder „Exclusive II Black/Copper“, glanzgedreht, 8J x 19", Reifen 235/35 R 19	Nicht in Verbindung mit 150 kW e-HYBRID	PYA	1.050,-	–	○
		PYC	1.100,-	○	–
19"-Leichtmetallräder „Exclusive Aero I Black/Silver“, glanzgedreht, 8J x 19", Reifen 235/35 R 19	Nicht in Verbindung mit CUPRA Brembo-Bremsanlage bestellbar	P8V	750,-	–	○
19"-Leichtmetallräder „Exclusive Aero I Black/Copper“, glanzgedreht, 8J x 19", Reifen 235/35 R 19	Nicht in Verbindung mit CUPRA Brembo-Bremsanlage bestellbar	P8W	950,-	–	○

WERKSEITIGE GARANTIEVERLÄNGERUNG <sup>1</sup>	Code	Verkaufspreis in Euro inkl. MwSt.		
Verlängerung der Herstellergarantie um 1 Jahr				
... maximal 30.000 km	YW1	129,-	○	○
... maximal 60.000 km	YW2	179,-	○	○
... maximal 90.000 km	YW3	229,-	○	○
Verlängerung der Herstellergarantie um 2 Jahre				
... maximal 40.000 km	YW4	249,-	○	○
... maximal 80.000 km	YW5	369,-	○	○
... maximal 120.000 km	YW6	459,-	○	○
Verlängerung der Herstellergarantie um 3 Jahre				
... maximal 50.000 km	YW7	369,-	○	○
... maximal 100.000 km	YW8	539,-	○	○
... maximal 150.000 km	YW9	749,-	○	○

WERKSEITIGE GARANTIEVERLÄNGERUNG E-HYBRID <sup>1</sup>	Code	Verkaufspreis in Euro inkl. MwSt.		
Verlängerung der Herstellergarantie um 1 Jahr				
... maximal 30.000 km	YW1	129,-	○	○
... maximal 60.000 km	YW2	199,-	○	○
... maximal 90.000 km	YW3	239,-	○	○
Verlängerung der Herstellergarantie um 2 Jahre				
... maximal 40.000 km	YW4	249,-	○	○
... maximal 80.000 km	YW5	389,-	○	○
... maximal 120.000 km	YW6	459,-	○	○
Verlängerung der Herstellergarantie um 3 Jahre				
... maximal 50.000 km	YW7	369,-	○	○
... maximal 100.000 km	YW8	559,-	○	○
... maximal 150.000 km	YW9	749,-	○	○

– = nicht lieferbar    ○ = Sonderausstattung gegen Aufpreis    ● = serienmäßige Ausstattung


Die angegebenen Preise inkl. 19 % MwSt. sind unverbindliche Preisempfehlungen der SEAT Deutschland GmbH zuzüglich Überführungskosten.

<sup>1</sup>Die Garantieverlängerung verlängert die 2-jährige Herstellergarantie um das angegebene Jahr bzw. bis zur aufgeführten maximalen Laufleistung. Hierbei handelt es sich um die Gesamtfahrleistung ab Erstzulassung/Übergabe des Fahrzeugs. Entscheidend ist, welches der beiden Ereignisse zuerst eintritt.

Die Angaben über Lieferung, Aussehen, Leistung, Maße und Gewicht, Kraftstoffverbrauch und Betriebskosten der Fahrzeuge entsprechen den zum Zeitpunkt der Drucklegung vorhandenen Kenntnissen. Änderungen sind vorbehalten.



INNENAUSSTATTUNG & FARBEN



POLSTERUNG	FARBE	Code	Verkaufspreis in Euro inkl. MwSt.
Sharp Textil	Schwarz	AQ	
Leder	Petrol Blau Schwarz	TQ LQ	1.880,- 1.680,-
LACKFARBEN		Code	Verkaufspreis in Euro inkl. MwSt.
Weiß <sup>2</sup>		B4B4	
METALLIC-LACKIERUNG <sup>1</sup>		Code	Verkaufspreis in Euro inkl. MwSt.
Asphalt Blau Metallic		5U5U	680,-
Magnetic Grau Metallic		S7S7	680,-
Midnight Schwarz Metallic		OE0E	680,-
Nevada Weiß Metallic		2Y2Y	680,-
Urban Silber Metallic		L5L5	680,-
EXCLUSIVE-LACKIERUNG <sup>1</sup>		Code	Verkaufspreis in Euro inkl. MwSt.
Desire Rot Metallic		E1E1	960,-
Graphene Grau		R6R6	960,-
MATT-LACKIERUNG <sup>1</sup>		Code	Verkaufspreis in Euro inkl. MwSt.
Magnetic Grau Matt		9R9R	2.200,-
Petrol Blau Matt		Q4Q4	2.200,-

Die angegebenen Preise inkl. 19 % MwSt. sind unverbindliche Preisempfehlungen der SEAT Deutschland GmbH zuzüglich Überführungskosten.

<sup>1</sup> Als Sonderausstattung gegen Aufpreis erhältlich  
<sup>2</sup> Ohne Aufpreis erhältlich

Die Angaben über Lieferung, Aussehen, Leistung, Maße und Gewicht, Kraftstoffverbrauch und Betriebskosten der Fahrzeuge entsprechen den zum Zeitpunkt der Drucklegung vorhandenen Kenntnissen. Änderungen sind vorbehalten.

TECHNISCHE DATEN

BENZINMOTOREN

	CUPRA LEON	CUPRA LEON	CUPRA LEON SPORTSTOURER	CUPRA LEON SPORTSTOURER VZ	CUPRA LEON SPORTSTOURER VZ
MOTORISIERUNG	2.0 TSI 180 kW (245 PS)	2.0 TSI 221 kW (300 PS)	2.0 TSI 180 kW (245 PS)	2.0 TSI 221 kW (300 PS)	2.0 TSI 228 kW (310 PS)
Getriebe, serienmäßig	7-Gang-DSG	7-Gang-DSG	7-Gang-DSG	7-Gang-DSG	7-Gang-DSG
Motor-Bauart	4-Zylinder-Ottomotor	4-Zylinder-Ottomotor	4-Zylinder-Ottomotor	4-Zylinder-Ottomotor	4-Zylinder-Ottomotor
Hubraum, Liter / cm <sup>3</sup>	2.0 / 1984	2.0 / 1984	2.0 / 1984	2.0 / 1984	2.0 / 1984
Bohrung / Hub, mm	82,5 / 92,8	82,5 / 92,8	82,5 / 92,8	82,5 / 92,8	82,5 / 92,8
Max. Leistung, kW (PS) bei min <sup>-1</sup>	180 (245) / 5250-6500	221 (300) / 5300-6500	180 (245) / 5250-6500	221 (300) / 5300-6500	228 (310) / 5450-6500
Max. Drehmoment, Nm bei min <sup>-1</sup>	370 / 1600-4300	400 / 2000-5200	370 / 1600-4300	400 / 2000-5200	400 / 2000-5450
Versicherungsklassen <sup>1</sup>	KH 15 / VK 25 / TK 23	KH 15 / VK 24 / TK 23	KH 11 / VK 24 / TK 23	KH 11 / VK 24 / TK 23	KH 11 / VK 24 / TK 23
Verdichtung	9,6:1	9,3:1	9,6:1	9,3:1	9,3:1
Emissionsklasse	Euro 6 AP	Euro 6 AP	Euro 6 AP	Euro 6 AP	Euro 6 AP
GESCHWINDIGKEIT <sup>2</sup>	2.0 TSI 180 kW (245 PS)	2.0 TSI 221 kW (300 PS)	2.0 TSI 180 kW (245 PS)	2.0 TSI 221 kW (300 PS)	2.0 TSI 228 kW (310 PS)
Beschleunigung 0 – 100 km/h, s	6,4	5,7	6,7	5,7	4,9
Höchstgeschwindigkeit, km/h	250	250	250	250	250

<sup>1</sup>KH = Haftpflicht / VK = Vollkasko / TK = Teilkasko, Werte für Vollkasko und Teilkasko nach neuem Typklassenverfahren der Versicherungswirtschaft.  
<sup>2</sup>Die Werte gelten nur für Fahrzeug mit einem eingefahrenen Motor und optimalen Fahrbahn- und Witterungsbedingungen.

Die Angaben über Lieferung, Aussehen, Leistung, Maße und Gewicht, Kraftstoffverbrauch und Betriebskosten der Fahrzeuge entsprechen den zum Zeitpunkt der Drucklegung vorhandenen Kenntnissen. Änderungen sind vorbehalten.

	CUPRA LEON	CUPRA LEON	CUPRA LEON SPORTSTOURER	CUPRA LEON SPORTSTOURER VZ	CUPRA LEON SPORTSTOURER VZ
KRAFTSTOFFVERBRAUCH <sup>3</sup> , l/100 km NEFZ/ CO <sub>2</sub> -EMISSIONEN <sup>3</sup> , g/km	Superbenzin Plus, schwefelfrei, mind. 98 ROZ nach DIN EN 228 <sup>4</sup>	Superbenzin Plus, schwefelfrei, mind. 98 ROZ nach DIN EN 228 <sup>4</sup>	Superbenzin Plus, schwefelfrei, mind. 98 ROZ nach DIN EN 228 <sup>4</sup>	Superbenzin Plus, schwefelfrei, mind. 98 ROZ nach DIN EN 228 <sup>4</sup>	Superbenzin Plus, schwefelfrei, mind. 98 ROZ nach DIN EN 228 <sup>4</sup>
innerorts	9,0/205	8,4/192	9,0/206	8,5/194	9,6/220
außerorts	5,2/120	5,7/130	5,3/122	5,7/131	6,5/147
kombiniert	6,6/151	6,7/152	6,7/153	6,7/154	7,6/174
CO <sub>2</sub> -Effizienzklasse <sup>3</sup>	C	C	D	C	D
WLTP <sup>3</sup> , Verbrauchs- und Emissionswerte					
Kraftstoffverbrauch, l/100 km	7,2–7,1	7,6–7,5	7,4–7,2	7,7–7,5	8,4–8,2
CO <sub>2</sub> -Emission kombiniert, g/km	164–162	173–171	168–163	175–170	189–185
GEWICHTE <sup>5</sup> , kg					
Leergewicht <sup>1</sup>	1485	1490	1531	1490	1640
Zul. Gesamtgewicht	1970	1970	2080	1970	2140
Zuladung <sup>6</sup>	560	555	624	555	575
Zul. Anhängelasten, gebremst bei 12 % Steigung <sup>7</sup>	–	–	1600	1600	1700
Zul. Anhängelasten, ungebremst <sup>2</sup>	–	–	750	750	750
Zul. Stützlast	–	–	80	80	80
Zul. Dachlast	75	75	75	75	75

<sup>1</sup> KH = Haftpflicht / VK = Vollkasko / TK = Teilkasko, Werte für Vollkasko und Teilkasko nach neuem Typklassenverfahren der Versicherungswirtschaft.

<sup>2</sup> Die Werte gelten nur für Fahrzeug mit einem eingefahrenen Motor und optimalen Fahrbahn- und Witterungsbedingungen.

<sup>3</sup> Die angegebenen Werte wurden nach den gesetzlich vorgeschriebenen Messverfahren ermittelt. Die Angaben beziehen sich nicht auf ein einzelnes, individuelles Fahrzeug und sind nicht Bestandteil des Angebotes, sondern dienen allein Vergleichszwecken zwischen den verschiedenen Fahrzeugtypen. Der Kraftstoffverbrauch und die CO<sub>2</sub>-Emissionen eines Fahrzeugs hängen nicht nur von der effizienten Ausnutzung des Kraftstoffs/Energieinhalts der Batterie durch das Fahrzeug ab, sondern werden auch vom Fahrverhalten und anderen nichttechnischen Faktoren (z. B. Umgebungsbedingungen) beeinflusst. Zusatzausstattungen und Zubehör (Anbauteile, Reifen usw.) können relevante Fahrzeugparameter, wie z. B. Gewicht, Rollwiderstand und Aerodynamik, verändern und neben Witterungs- und Verkehrsbedingungen die Verbrauchs- und Fahrleistungswerte beeinflussen. Die Angaben zu den Kraftstoffverbräuchen und CO<sub>2</sub>-Emissionen gelten bei Angaben von Spannbreiten in Abhängigkeit vom gewählten Reifenformat und optionalen Sonderausstattungen. Hinweis nach Richtlinie 1999/94/EG in der jeweils gegenwärtig geltenden Fassung. Weitere Informationen zum offiziellen Kraftstoffverbrauch und den offiziellen spezifischen CO<sub>2</sub>-Emissionen neuer Personenkraftwagen können dem „Leitfaden über den Kraftstoffverbrauch, die CO<sub>2</sub>-Emissionen und den Stromverbrauch

neuer Personenkraftwagen“ entnommen werden, der an allen Verkaufsstellen und bei der DAT Deutsche Automobil Treuhand GmbH, Hellmuth-Hirth-Straße 1, D-73760 Ostfildern oder unter [www.dat.de](http://www.dat.de) unentgeltlich erhältlich ist. Effizienzklassen bewerten Fahrzeuge anhand der CO<sub>2</sub>-Emissionen unter Berücksichtigung des Fahrzeugleergewichts. Fahrzeuge, die dem Durchschnitt entsprechen, werden mit D eingestuft. Fahrzeuge, die besser sind als der heutige Durchschnitt, werden mit A+, A, B oder C eingestuft. Fahrzeuge, die schlechter als der Durchschnitt sind, werden mit E, F oder G beschrieben.

<sup>4</sup> Die Angaben zu Leistung und Verbrauch beziehen sich auf den Betrieb mit Super Plus schwefelfrei ROZ 98 nach DIN EN 228. Kraftstoffqualität bleifrei mit ROZ 95 mit einem maximalen Ethanolanteil von 10% (E10) ist grundsätzlich, mit geringer Leistungsminderung, verwendbar.

<sup>5</sup> Je nach Sonderausstattung ergeben sich individuelle Gewichte des Fahrzeugs und somit abweichende Verbräuche und CO<sub>2</sub>-Emissionen.

<sup>6</sup> Die Zuladung beinhaltet 68 kg für Fahrer und 7 kg für Gepäck.

<sup>7</sup> Mit zunehmender Höhe verringert sich zwangsläufig die Motorleistung. Ab 1000 m über Meereshöhe und je weitere 1000 m sind daher jeweils 10 % von dem Gespanngewicht (zul. Anhängelast + zul. Gesamtgewicht des Zugfahrzeugs) abzuziehen.

Die Angaben über Lieferung, Aussehen, Leistung, Maße und Gewicht, Kraftstoffverbrauch und Betriebskosten der Fahrzeuge entsprechen den zum Zeitpunkt der Drucklegung vorhandenen Kenntnissen. Änderungen sind vorbehalten.

PLUG-IN-HYBRID

	CUPRA LEON	CUPRA LEON VZ	CUPRA LEON SPORTSTOURER	CUPRA LEON SPORTSTOURER VZ
MOTORISIERUNG	1.4 e-HYBRID 150 kW (204 PS)	1.4 e-HYBRID 180 kW (245 PS)	1.4 e-HYBRID 150 kW (204 PS)	1.4 e-HYBRID 180 kW (245 PS)
Getriebe, serienmäßig	6-Gang-DSG	6-Gang-DSG	6-Gang-DSG	6-Gang-DSG
Motor-Bauart	4-Zylinder-Ottomotor	4-Zylinder-Ottomotor	4-Zylinder-Ottomotor	4-Zylinder-Ottomotor
Hubraum, Liter / cm³	1.4 / 1395	1.4 / 1395	1.4 / 1395	1.4 / 1395
Bohrung / Hub, mm	74,5 / 80,0	74,5 / 80,0	74,5 / 80,0	74,5 / 80,0
Max. Leistung, kW (PS) bei min <sup>-1</sup>	110 (150) / 5000–6000	110 (150) / 5000–6000	110 (150) / 5000–6000	110 (150) / 5000–6000
Max. Drehmoment, Nm bei min <sup>-1</sup>	250 / 1550–3500	250 / 1550–3500	250 / 1550–3500	250 / 1550–3500
Versicherungsklassen <sup>1</sup>	KH 13 / VK 22 / TK 21	KH 13 / VK 22 / TK 21	KH 12 / VK 21 / TK 19	KH 12 / VK 21 / TK 19
Verdichtung	10 : 1	10 : 1	10 : 1	10 : 1
Emissionsklasse	Euro 6 AP	Euro 6 AP	Euro 6 AP	Euro 6 AP
BATTERIE/LADEN	1.4 e-HYBRID 150 kW (204 PS)	1.4 e-HYBRID 180 kW (245 PS)	1.4 e-HYBRID 150 kW (204 PS)	1.4 e-HYBRID 180 kW (245 PS)
Batterietyp	Lithium-Ionen	Lithium-Ionen	Lithium-Ionen	Lithium-Ionen
Nennkapazität, kWh	12,8	12,8	12,8	12,8
Elektrische Leistung, kW (PS), kurzzeitig	85 (115)	85 (115)	85 (115)	85 (115)
Systemleistung, kW (PS), kurzzeitig	150 (204)	180 (245)	150 (204)	180 (245)
Systemdrehmoment, Nm, kurzzeitig	400	400	400	400
Ladedauer AC 2,3 kW (0–100 % SoC) <sup>2</sup>	05:00	05:00	05:00	05:00
Ladedauer AC 3,6 kW (0–100 % SoC) <sup>3</sup>	03:33	03:33	03:33	03:33
Reichweite nach NEFZ, km <sup>4</sup>	71	68	70	67
GESCHWINDIGKEIT <sup>5</sup>	1.4 e-HYBRID 150 kW (204 PS)	1.4 e-HYBRID 180 kW (245 PS)	1.4 e-HYBRID 150 kW (204 PS)	1.4 e-HYBRID 180 kW (245 PS)
Beschleunigung 0 – 100 km/h, s	7,5	6,7	7,7	7,0
Höchstgeschwindigkeit, km/h	220	225	220	225

<sup>1</sup>KH = Haftpflicht / VK = Vollkasko / TK = Teilkasko, Werte für Vollkasko und Teilkasko nach neuem Typklassenverfahren der Versicherungswirtschaft.  
<sup>2</sup>Ladedauer mit AC-Wallbox (2,3 kW) von 0-100% SoC (State of Charge/Batterieladezustand).  
<sup>3</sup>Ladedauer mit AC-Wallbox (3,6 kW) von 0-100% SoC (State of Charge/Batterieladezustand)

<sup>4</sup>Die Reichweite kann sich bei kalten Temperaturen, hoher Heizungsanforderung und hohem Autobahnanteil reduzieren.  
<sup>5</sup>Die Werte gelten nur für Fahrzeug mit einem eingefahrenen Motor und optimalen Fahrbahn- und Witterungsbedingungen.  
Die Angaben über Lieferung, Aussehen, Leistung, Maße und Gewicht, Kraftstoffverbrauch und Betriebskosten der Fahrzeuge entsprechen den zum Zeitpunkt der Drucklegung vorhandenen Kenntnissen. Änderungen sind vorbehalten.



	CUPRA LEON	CUPRA LEON VZ	CUPRA LEON SPORTSTOURER	CUPRA LEON SPORTSTOURER VZ
<b>KRAFTSTOFFVERBRAUCH<sup>1</sup></b> , l/100 km NEFZ nach 1999/94/EG	Superbenzin schwefelfrei, mind. 95 ROZ <sup>2</sup>	Superbenzin schwefelfrei, mind. 95 ROZ <sup>2</sup>	Superbenzin schwefelfrei, mind. 95 ROZ <sup>2</sup>	Superbenzin schwefelfrei, mind. 95 ROZ <sup>2</sup>
CO <sub>2</sub> -Emission kombiniert, g/km	33	35	33	35
kombiniert	1,5	1,5	1,5	1,6
CO <sub>2</sub> -Effizienzklasse <sup>3</sup>	A+	A+	A+	A+
<b>STROMVERBRAUCH</b> , kWh/100 km				
NEFZ nach 1999/94/EG	Elektro	Elektro	Elektro	Elektro
kombiniert	12,1	11,8	12,2	11,9
<b>WLTP<sup>1</sup></b> , Verbrauchs- und Emissionswerte				
Kraftstoffverbrauch, l/100 km	1,2	1,4–1,3	1,3–1,2	1,4–1,3
Stromverbrauch kombiniert, kWh/100 km	15,0–14,9	15,6–15,3	15,3–15,0	15,9–15,5
CO <sub>2</sub> -Emission kombiniert, g/km	28–27	31–29	28–27	32–30
<b>GEWICHTE<sup>4</sup></b> , kg				
Leergewicht <sup>5</sup>	1614	1671	1658	1717
Zul. Gesamtgewicht	2060	2070	2080	2090
Zuladung <sup>6</sup>	521	474	497	448
Zul. Anhängelasten, gebremst bei 12 % Steigung <sup>7</sup>	–	–	1500	1500
Zul. Anhängelasten, ungebremst <sup>7</sup>	–	–	750	750
Zul. Stützlast	–	–	80	80
Zul. Dachlast	75	75	75	75

<sup>1</sup> Die Verbrauchsermittlung nach 1999/94 EG berücksichtigt das tatsächliche Fahrzeugleergewicht im jeweiligen Basismodell. Zusätzliche Ausstattungen können zur Einstufung in eine höhere Gewichtsklasse und zu einer dieser Gewichtsklasse zugeordneten höheren Verbrauchsangabe führen. Je nach Fahrweise, Straßen- und Verkehrsverhältnissen, Umwelteinflüssen und Fahrzeugzustand können sich darüber hinaus in der Praxis Verbrauchswerte ergeben, die von den in dieser Norm ermittelten Werten abweichen. \* Die angegebenen Verbrauchs- und Emissionswerte wurden nach den gesetzlich vorgeschriebenen Messverfahren ermittelt. Seit dem 1. September 2017 werden bestimmte Neuwagen bereits nach dem weltweit harmonisierten Prüfverfahren für Personenwagen und leichte Nutzfahrzeuge (Worldwide Harmonized Light Vehicles Test Procedure, WLTP), einem realistischeren Prüfverfahren zur Messung des Kraftstoffverbrauchs und der CO<sub>2</sub>-Emissionen, typgenehmigt. Ab dem 1. September 2018 wird der WLTP schrittweise den neuen europäischen Fahrzyklus (NEFZ) ersetzen. Wegen der realistischeren Prüfbedingungen sind die nach dem WLTP gemessenen Kraftstoffverbrauchs- und CO<sub>2</sub>-Emissionswerte in vielen Fällen höher als die nach dem NEFZ gemessenen. Weitere Informationen zu den Unterschieden zwischen WLTP und NEFZ findest du unter [www.seat.de/ueber-seat/wltp-standard.html](http://www.seat.de/ueber-seat/wltp-standard.html). Aktuell sind noch die NEFZ-Werte verpflichtend zu kommunizieren. Soweit es sich um Neuwagen handelt, die nach WLTP typgenehmigt sind, werden die NEFZ-Werte von den WLTP-Werten abgeleitet. Die zusätzliche Angabe der WLTP-Werte kann bis zu deren verpflichtenden Verwendung freiwillig erfolgen. Soweit die NEFZ-Werte als Spannen angegeben werden, beziehen sie sich nicht auf ein einzelnes, individuelles Fahrzeug und sind nicht Bestandteil des Angebotes. Sie dienen allein Vergleichszwecken zwischen den verschiedenen Fahrzeugtypen. Zusatzausstattungen und Zubehör (Anbauteile, Reifenformat usw.) können relevante Fahrzeugparameter, wie z. B. Gewicht, Rollwiderstand und Aerodynamik, verändern und neben Witterungs- und Verkehrsbedingungen sowie dem individuellen Fahrverhalten den Kraftstoffverbrauch, den Stromverbrauch, die CO<sub>2</sub>-Emissionen und die Fahrleistungswerte eines Fahrzeugs beeinflussen. Weitere Informationen

zum offiziellen Kraftstoffverbrauch und den offiziellen, spezifischen CO<sub>2</sub>-Emissionen neuer Personenkraftwagen können dem „Leitfaden über den Kraftstoffverbrauch, die CO<sub>2</sub>-Emissionen und den Stromverbrauch neuer Personenkraftwagen“ entnommen werden, der an allen Verkaufsstellen und bei der DAT Deutsche Automobil Treuhand GmbH, Hellmuth-Hirth-Str. 1, 73760 Ostfildern-Scharnhausen ([www.dat.de](http://www.dat.de)) unentgeltlich erhältlich ist.

<sup>2</sup> Die Angaben zu Leistung und Verbrauch beziehen sich auf den Betrieb mit Superbenzin schwefelfrei ROZ 95 nach DIN EN 228. Kraftstoffqualität bleifrei mit ROZ 95 mit einem maximalen Ethanolanteil von 10 Prozent (E10) ist grundsätzlich verwendbar.

<sup>3</sup> Effizienzklassen bewerten Fahrzeuge anhand der CO<sub>2</sub>-Emissionen unter Berücksichtigung des Fahrzeugleergewichts. Fahrzeuge, die dem Durchschnitt entsprechen, werden mit D eingestuft. Fahrzeuge, die besser sind als der heutige Durchschnitt, werden mit A+, A, B oder C eingestuft. Fahrzeuge, die schlechter als der Durchschnitt sind, werden mit E, F oder G beschrieben.

<sup>4</sup> Je nach Sonderausstattung ergeben sich individuelle Gewichte des Fahrzeugs und somit abweichende Verbräuche und CO<sub>2</sub>-Emissionen.

<sup>5</sup> Fahrzeugleergewicht mit Fahrer 68 kg, 7 kg Gepäck und Kraftstoffbehälter zu 90% gefüllt, ermittelt nach der RL 92/21/EWG in der gegenwärtig geltenden Fassung.

<sup>6</sup> Die Zuladung beinhaltet 68 kg für Fahrer und 7 kg für Gepäck.

<sup>7</sup> Mit zunehmender Höhe verringert sich zwangsläufig die Motorleistung. Ab 1000 m über Meereshöhe und je weitere 1000 m sind daher jeweils 10 % von dem Gespanngewicht (zul. Anhängelast + zul. Gesamtgewicht des Zugfahrzeugs) abzuziehen.

Die Angaben über Lieferung, Aussehen, Leistung, Maße und Gewicht, Stromverbrauch und Betriebskosten der Fahrzeuge entsprechen den zum Zeitpunkt der Drucklegung vorhandenen Kenntnissen. Änderungen sind vorbehalten.

TECHNISCHE DATEN REIFEN

CUPRA LEON


REIFENTYP	Reifengröße	Kraftstoff-effizienzklasse	Nasshaftungs-klasse	Externes Rollgeräusch Klasse	Externes Rollgeräusch (dB)	Schneegriffigkeit	Eisgriffigkeit
Sommerreifen	225/40 R18	C-B	B-A	B	72	-	-
Sommerreifen	235/35 R19	C	B-A	B-A	70-69	-	-

CUPRA LEON SPORTSTOURER

REIFENTYP	Reifengröße	Kraftstoff-effizienzklasse	Nasshaftungs-klasse	Externes Rollgeräusch Klasse	Externes Rollgeräusch (dB)	Schneegriffigkeit	Eisgriffigkeit
Sommerreifen	225/40 R18	C-B	B-A	B	72	-	-
Sommerreifen	235/35 R19	C	B-A	B-A	70-69	-	-

- = nicht vorhanden ■ = vorhanden

Je nach Verfügbarkeit werden unsere Fahrzeuge mit Reifen von unterschiedlichen Reifenherstellern ausgeliefert. Logistische und produktionstechnische Faktoren entscheiden darüber, welche Reifen am Fahrzeug montiert werden. Die Angaben zu den Reifen sind nur beispielhaft und nicht Bestandteil des Angebots. Sie können die Reifen nicht auswählen und haben keinen Anspruch auf bestimmte Reifen.




AUSSENABMESSUNGEN	CUPRA LEON
Länge / Breite <sup>1</sup> / Höhe, mm	4398 / 1799 / 1442 4398 / 1799 / 1467 (e-HYBRID)
Radstand, mm	2683 2682 (e-HYBRID)
Spurweite vorn, mm	1554 1538 (e-HYBRID)
Spurweite hinten, mm	1520 1508 (e-HYBRID)
Wendekreis, m	ca. 10,5
Kraftstoffbehältervolumen, l	ca. 50
Kraftstoffbehältervolumen, l (e-HYBRID)	ca. 40
GEPÄCKRAUM	
Gepäckraumvolumen, l <sup>2</sup>	380 / 1301
Gepäckraumvolumen, l <sup>2</sup> (e-HYBRID)	270 / 1191

<sup>1</sup>Wert in Klammern gibt die Fahrzeugbreite inklusive Außenspiegel an.  
<sup>2</sup>Messung nach ISO 3832 mit Quadern von 200 x 100 x 50 mm Kantenlänge bei aufgestellter Rücksitzbanklehne.  
(2. Wert bei umgeklappter Rücksitzbanklehne und dachhoher Beladung).



AUSSENABMESSUNGEN	CUPRA LEON SPORTSTOURER
Länge / Breite <sup>1</sup> / Höhe, mm	4657 / 1799 / 1463
Radstand, mm	2681
Spurweite vorn, mm	1552
Spurweite hinten, mm	1508
Wendekreis, m	ca. 10,5
Kraftstoffbehältervolumen, l	ca. 40
GEPÄCKRAUM	
Gepäckraumvolumen, l <sup>2</sup>	620 / 1600
Gepäckraumvolumen, l <sup>2</sup> (e-HYBRID)	470 / 1450

Z U B E H Ö R



AUSSENAUSSTATTUNG	Teilenummer	UVP in Euro*
19" Leistungsstarke Leichtmetallfelgen in sportlichem Schwarz	5FA601025R 1OV	864,57
Wallbox Pulsar Plus CUPRA	000063829M	1.485,72
3-Phasen-Leistungsregler	000063701B	311,66
CUPRA Fahrzeugabdeckung	6H3061701B	352,35

INNENAUSSTATTUNG	Teilenummer	UVP in Euro*
Mehrfachhaken	000061127D	8,56
Ablagetasche	000061680B	25,01
CUPRA Fußmatten in Petrol Blue für Linkslenker-Fahrzeuge	5FG863011E LOE	145,16
Serien-Fußmatten	5F4863011C LOE	111,12
CUPRA Carbon-Fußmatten für Linkslenker-Fahrzeuge	5FG863011D LOE	145,16
Wendbare Gepäckraummatte	5FA061201A	89,98
Gepäckraum-Schutzleiste	5FA061155	127,15
CUPRA Fußmatten - LHD	5FG863011F LOE	118,76

\* Die angegebenen Preise inkl. 19 % MwSt. sind unverbindliche Preisempfehlungen der SEAT Deutschland GmbH zuzüglich Überführungskosten.



SCHUTZ

	Teilenummer	UVP in Euro*
Automatisches Pannenset	000093059AE	171,42
CUPRA Autoabdeckung	6H3061701	352,35
Diebstahlsicherungsschrauben für Felgen	000071510A	93,87
LED-Taschenlampe	000069690K	20,34
Lumineszierende Sicherheitsfackel	000093059K	5,63
Notfallhammer	000093101A	36,59
Notfallleuchte	000052122A	45,18
Reflektierende Weste	000093900SA	16,74
Reflektierende Weste	000093056J	27,88
Schneekette (Autosock) - 245/40 R19	000091375EH	160,95
Sicherheits-Paket CUPRA (2 Warndreiecke)	6H3093990C	25,53
Warndreieck	000093600B	14,47
Warndreieck (2 Einheiten)	000093601A	27,06
Welcome-Paket CUPRA (1 Warndreieck)	6H3093990	26,95
Welcome-Paket CUPRA (2 Warndreiecke)	6H3093990A	34,15


TRANSPORT

	Teilenummer	UVP in Euro*
Dachträger	5FA071151	304,81
Fahrradträger	5F9071128	251,98
Ausziehbarer Ski- und Snowboard-Träger	000071129R	405,97
Surfbrett-Träger	000071120HA	77,00
Ski-Träger für 6 Paar Ski oder 4 Snowboards	000071129T	212,08
Ski-Träger für vier Paar Ski oder zwei Snowboards	000071129S	186,62

WARTUNG

	Teilenummer	UVP in Euro*
Pflegeset Spray und Mikrofasertuch	000087700CH	24,63

\* Die angegebenen Preise inkl. 19 % MwSt. sind unverbindliche Preisempfehlungen der SEAT Deutschland GmbH zuzüglich Überführungskosten.



CUPRA CONNECT mobile Online-Dienste (CUPRA CONNECT) ist ein digitales Produkt der SEAT S.A., Autovía A-2, km 585, 08760 Martorell und besteht aus einem oder mehreren Dienstpaketen entsprechend den gebuchten Leistungen. Diese Dienstpakete sind fahrzeugbezogen und erfordern ein hierfür ausgestattetes Fahrzeug der Marke CUPRA. Voraussetzung für die Bereitstellung von CUPRA CONNECT ist eine aktive Datenverbindung zwischen Fahrzeug und Datenserver. Die Nutzung der Online-Dienste wird über eine integrierte Internetverbindung ermöglicht. Zur Nutzung von CUPRA CONNECT ist eine Online-Registrierung im MyCUPRA Portal oder in der CUPRA CONNECT App mit der CUPRA ID erforderlich. Des Weiteren ist ein separater CUPRA CONNECT Vertrag mit SEAT S.A. online abzuschließen. Die damit verbundenen, innerhalb Europas anfallenden Datenkosten werden im Rahmen der Netzabdeckung mit Ausnahme der im In-Car App Store geladenen Apps und Webradio von der SEAT S.A. getragen. Für die Nutzung der im In-Car App Store geladenen Apps und Webradio sowie des WLAN-Hotspots können kostenpflichtige Datenpakete über den externen Mobilfunkpartner im MyCUPRA Portal bezogen und im Bereich der Netzabdeckung innerhalb zahlreicher europäischer Länder genutzt werden. Alternativ ist die Nutzung der im In-Car App Store geladenen Apps und Webradio über ein mobiles Endgerät (z.B. Smartphone) mit der Fähigkeit, als mobiler WLAN-Hotspot zu agieren, möglich. In diesem Fall sind die entsprechenden Dienste nur mit einem bestehenden oder separat abzuschließenden Mobilfunkvertrag zwischen dir und deinem Mobilfunkprovider und nur innerhalb der Abdeckung des jeweiligen Mobilfunknetzes verfügbar. Zur Nutzung der kostenfreien CUPRA CONNECT App wird ein Smartphone mit iOS- oder Android-Betriebssystem und eine SIM-Karte mit Datenoption mit einem bestehenden oder separat abzuschließenden Mobilfunkvertrag zwischen dir und deinem Mobilfunkprovider benötigt. Durch den Versand oder Empfang von Datenpaketen über das Internet können Kosten, insbesondere im Ausland (z.B. Roaming-Gebühren), entstehen. Informationen zu Mobilfunk-Tarif-Bedingungen erhältst du bei deinem Mobilfunkanbieter. Die Verfügbarkeit von CUPRA CONNECT kann länderabhängig unterschiedlich ausfallen. Die Online-Dienste stehen für die jeweils vereinbarte Vertragslaufzeit zur Verfügung und können während der Vertragslaufzeit inhaltlichen Änderungen unterliegen bzw. eingestellt werden. Im Übrigen gelten die Allgemeinen Geschäftsbedingungen für die CUPRA CONNECT Mobile Online Services der SEAT, S.A.

SEAT CUPRA hat sich einer Strategie der ständigen Produktentwicklung verpflichtet und behält sich das Recht vor, Spezifikationen, Farben und Preise ohne vorherige Ankündigung zu ändern. Die Informationen in dieser Broschüre dienen daher nur der Orientierung. SEAT CUPRA unternimmt alle Anstrengungen, um sicherstellen, dass die angegebenen Spezifikationen zum Zeitpunkt der Veröffentlichung aktuell sind. Sicherheitshalber solltest du trotzdem deinen SEAT CUPRA Vertragspartner nach den neuesten Daten fragen. Aufgrund drucktechnischer Einschränkungen können die in dieser Broschüre gezeigten Farben etwas von den tatsächlichen Farben und Materialien abweichen.

Dieses Fahrzeug mit all seinen Bestandteilen und auch die Originalersatzteile sind mit Blick auf die Prävention und Reduktion von Umweltschäden konzipiert. Dies beinhaltet die Verwendung von Recycling- und recycelbarem Material sowie Maßnahmen zur Sicherstellung einer umweltfreundlichen Wiederaufbereitung.



DIE CUPRA  
MODELLWELT:



[CUPRAOFFICIAL.DE](https://www.cupraofficial.de)



[CUPRA\\_DE](https://www.instagram.com/cupra_de)



[CUPRADEUTSCHLAND](https://www.youtube.com/cupradeutschland)