


Typ 205.4





Typ 238.4

1 Einstellmutter

2 Drehfeder



P88.50-3289-06

 Warnung	Verletzungsgefahr durch Klemmen oder Quetschen der Finger beim Aus-, Einbauen und Einstellarbeiten an Hauben, Türen, Deckeln und Schiebedach	Beim Bewegen von Bauteilen dürfen sich keine Körperteile oder Gliedmaßen im Bewegungsbereich befinden.	AS00.00-Z-0011-01A
	Prüfen		
1	Den Kofferraumdeckel entriegeln und selbstständiges Öffnen des Kofferraumdeckels prüfen	<p>Wenn der Kofferraumdeckel nicht oder zu langsam selbstständig öffnet.</p> <p style="text-align: center;">↓</p> <p>Vorspannung der Drehfeder (2) des Kofferraumdeckels erhöhen.</p> <p>Wenn der Kofferraumdeckel zu schnell öffnet.</p> <p style="text-align: center;">↓</p> <p>Vorspannung der Drehfeder (2) des Kofferraumdeckels absenken.</p>	
	Einstellen		
2	Mit geeignetem Werkzeug die Einstellmutter (1) an der Drehfeder (2) verdrehen	 Pfeil (a): maximale Vorspannung der Drehfeder (2). Pfeil (b): minimale Vorspannung der Drehfeder (2).	
	Prüfen		
3	Den Kofferraumdeckel entriegeln und selbstständiges Öffnen des Kofferraumdeckels erneut prüfen	<p>Wenn die Vorspannung der Drehfeder (2) des Kofferraumdeckels nicht korrekt ist.</p> <p style="text-align: center;">↓</p> <p>Arbeitsschritt 2 wiederholen.</p>	