
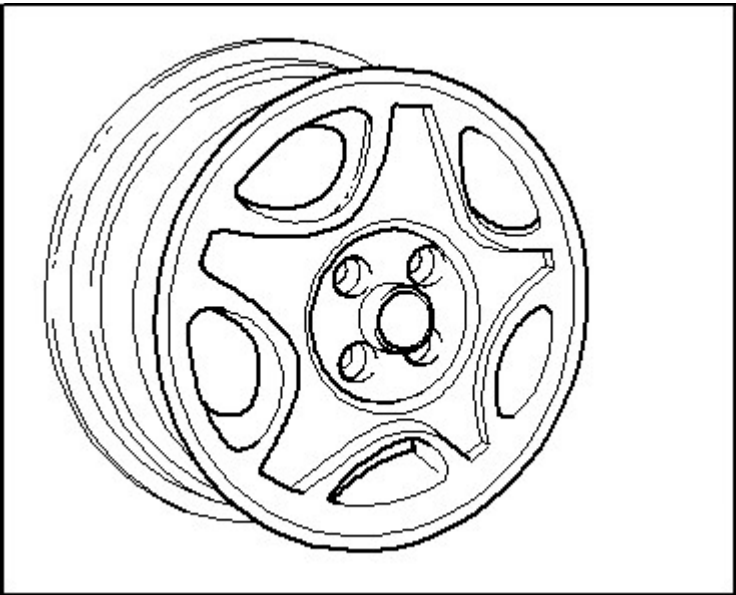


6 J x 15

Golf bis 85 kW CL, GL, Golf 66 kW GT, Golf Syncro 66 kW

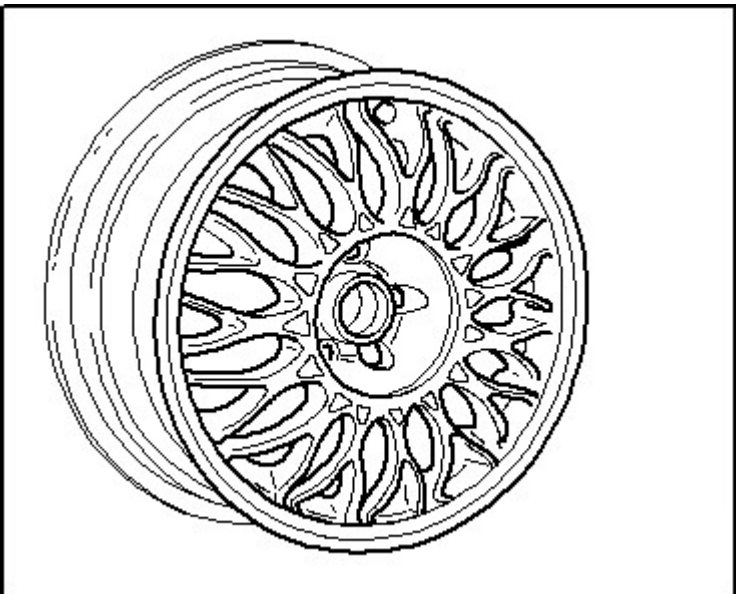
**Vorsicht!**
*Beachten Sie die Räder/Reifen-Zuordnungen zu den jeweiligen Motorisierungen, die in der Übersichts-Tabelle → **Anker** aufgeführt sind.*

1H0 601 025 E - Rad/Reifen-Kombination → **Anker**



Größe:	6 J x 15
Einpresstiefe (ET) in mm:	45
Radlast in kg:	450
Anzahl der Radschraubenlöcher:	4

1H0 601 025 L - Rad/Reifen-Kombination → **Anker**



Größe:	6 J x 15
Einpresstiefe (ET) in mm:	45
Radlast in kg:	450
Anzahl der Radschraubenlöcher:	4