

AUSBAU - EINBAU : ZÜNDSCHLOSS

WICHTIG : Die Sicherheits- und Sauberkeitsvorkehrungen beachten.

1. Ausbau

Die Batterie abklemmen.

Die Betätigungen unter dem Lenkrad ausbauen (siehe entsprechenden Arbeitsabschnitt).




Abbildung : C5FP0Z0D

Die Schrauben (1) lockern ; Mit Hilfe eines Stifts und eines Hammers.




Abbildung : B3EP18PD

Die Transponder-Antenne (2) lösen.

Die Stecker abziehen.

Ausbauen :

- Die Schrauben (1)
- Lenkschloss/Fahrtsschalter (die Einbaurichtung markieren)

2. Einbau

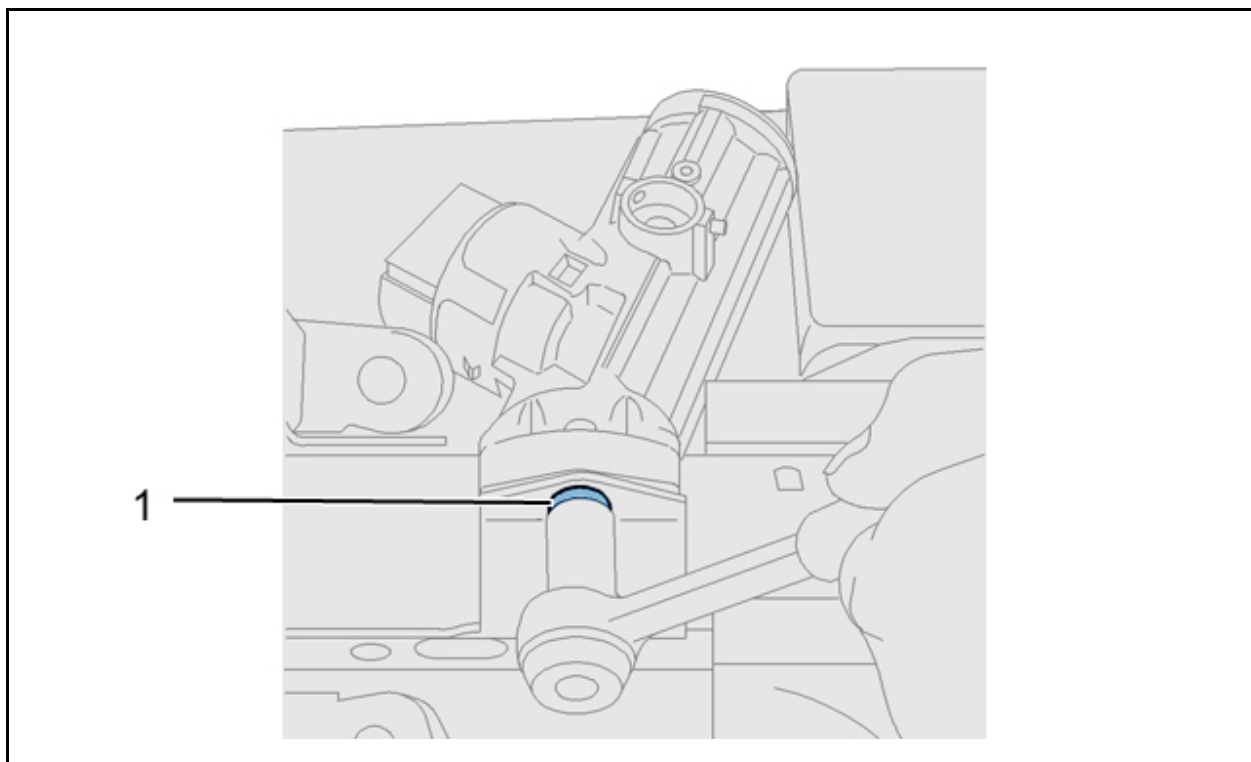


Abbildung : B3EP18QD

Wieder einbauen :

- Lenkschloss/Fahrtschalter
- Die Schrauben (1)

Die Schrauben (1) bis zum Abscheren der Schraubenköpfe anziehen.

Wieder einbauenDie Transponderantenne (2).

Die Stecker anschließen.

Wieder einbauenDie Bedienelemente am Lenkrad (siehe entsprechenden Arbeitsabschnitt).

Die Batterie wieder anklemmen.