

Meine Konfiguration

Der neue Caddy



Style 5-Sitzer KR 2.0 TDI EU6 SCR BMT 90 kW 6-Gang

Diesel

Leistung
90 kW

Kraftstoffverbrauch
kombiniert:
4,7 l/100km³

CO²-Emission
kombiniert:
124 g/km³

Effizienzklasse
A³

Style 5-Sitzer KR 2.0 TDI EU6 SCR BMT 90 kW 6-Gang

Preis inkl. MwSt. 33.297,80 €¹

Ihre Sonderausstattung

Preis inkl. MwSt. 13.108,00 €¹

Gesamtpreis

Preis inkl. MwSt. 46.405,80 €¹

Preis exkl. MwSt. 40.005,00 €²

Volkswagen Code


Zugang zu Ihren gespeicherten Konfigurationen

NQZ6GOMU

Außenansicht des derzeit konfigurierten Fahrzeugs

Golden Green Metallic

Preis inkl. MwSt. 632,20 €¹



Räder

Leichtmetallräder "Monterosso" 7 J x 18, in Giallo Evros Schwarzglänzend

Preis inkl. MwSt. 614,80 €¹



Innenansicht des derzeit konfigurierten Fahrzeugs

Soul

Sitze
Soul

Armaturentafel oben-
unten
Soul-Soul

Boden
Schwarz



Sonderausstattung

AGR ergoComfort Sitze, links und rechts

Preis inkl. MwSt. 307,40 €¹

Vorbereitet für "We Connect" und "We Connect Plus"

ohne Aufpreis

Ladekantenschutz in Edelstahloptik, Kunststoffabdeckung vor der Hecköffnung als Schutzfunktion für lackierte Stoßf.

Preis inkl. MwSt. 162,40 €¹

Navigationssystem "Discover Pro" mit 25,4 cm (10") Touch-Farbdisplay inkl. "Streaming & Internet", 6 Lautsprechern

Preis inkl. MwSt. 2.552,00 €¹

LED Hauptscheinwerfer inklusive Schlechtwetter- und Abbiegelicht und dynamischer Leuchtweitenregulierung

Preis inkl. MwSt. 154,28 €¹

7-Sitzer Paket

Preis inkl. MwSt. 846,80 €¹

Winterpaket

Preis inkl. MwSt. 487,20 €¹

Ohne Dachgalerie im Fahrerhaus (ohne Ablageschale am Dachhimmel)

ohne Aufpreis

Anschlussgarantie, Laufzeit 3 Jahre, maximale Gesamtlauflistung 100.000 km

Preis inkl. MwSt. 823,60 €¹

Festes Panoramadach (mit 2 Dachhaltegriffen im Fahrerhaus)

Preis inkl. MwSt. 951,20 €¹

Diebstahl-Alarmanlage m. Innenraumüberwachung, Back-up-Horn, Abschleppschutz u. Zentralverr. mit sep. Fahrertür-Entrieg.

Preis inkl. MwSt. 365,40 €¹

Parklenkassistent "Park Assist" und Einparkhilfe im Front- und Heckbereich

Preis inkl. MwSt. 365,40 €¹

Automatische Distanzregelung ACC (bei DSG mit "follow to stop") inklusive Geschwindigkeitsbegrenzer

Preis inkl. MwSt. 272,60 €¹

Heckklappe mit Fensterausschnitt und Zuziehhilfe

Preis inkl. MwSt. 148,48 €¹

LED-Leseleuchten im Fahrgastraum und LED-Heckklappen vorfeldbeleuchtung	Preis inkl. MwSt. 40,60 € ¹
Verkehrszeichenerkennung	Preis inkl. MwSt. 336,40 € ¹
Rückfahrkamera "Rear View"	Preis inkl. MwSt. 278,40 € ¹
Fernlichtregulierung "Light Assist"	Preis inkl. MwSt. 160,08 € ¹
12-V-Steckdose mit Zigarettenanzünder und Aschenbecher	Preis inkl. MwSt. 22,04 € ¹
Reifendruck-Kontrollsystem (direkt messend)	Preis inkl. MwSt. 47,56 € ¹
Leichtmetall-Reserverad mit Fahrbereifung inkl. Bordwerkzeug und Wagenheber	Preis inkl. MwSt. 232,00 € ¹
4 Funkklappschlüssel	Preis inkl. MwSt. 66,12 € ¹
Sondereinbauten durch "Customized Solution" (Fertigungsstandort Poznan)	ohne Aufpreis
Spurwechselassistent "Side Assist"	Preis inkl. MwSt. 417,60 € ¹
2 12-Volt-Steckdosen, eine im Laderaum, eine in der Instrumententafel	Preis inkl. MwSt. 64,96 € ¹
Ohne Schriftzüge für Typ-/ Modellbezeichnung und ohne Aktionsschriftzüge und -beklebung	ohne Aufpreis
Zentralverriegelung mit schlüssellosem Schließ- und Startsystem "Keyless Access/Advanced", mit Safe-Sicherung	Preis inkl. MwSt. 290,00 € ¹
Schiebetür links im Lade-/Fahrgastraum mit Zuziehhilfe	Preis inkl. MwSt. 133,40 € ¹
Schiebetür rechts im Lade-/Fahrgastraum mit Zuziehhilfe	Preis inkl. MwSt. 133,40 € ¹

Gepäck-Auffangnetz im Fahrgast-/Laderaum (2 Aufnahmepunkte beim Caddy bzw. 3 Aufnahmepunkte beim Caddy Maxi)

Preis inkl. MwSt. 179,80 €¹

Unterfahrschutz für Motor und Getriebe aus Kunststoff

Preis inkl. MwSt. 237,80 €¹

Verbundglas-Frontscheibe in Wärmeschutzglas, beheizbar

Preis inkl. MwSt. 191,40 €¹

Textilfußmatten vorn und hinten

Preis inkl. MwSt. 91,64 €¹

Kindersitzverankerung (I-Size) und Top Tether für Sitze im FGR (außer mittlerer Sitz der 2. SR) + I-Size vorn BF-Seite

Preis inkl. MwSt. 39,44 €¹

Standheizung mit Funkfernbedienung

Preis inkl. MwSt. 1.461,60 €¹

CO²-Effizienzklasse⁵

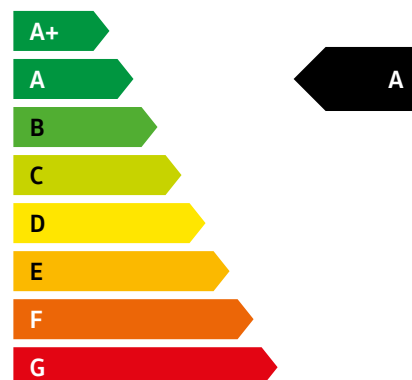
für den ausgewählten Motor ermittelt auf der Grundlage der gemessenen CO² Emissionen und unter Berücksichtigung der Masse des Fahrzeugs

Jahressteuer⁶ für dieses Fahrzeug 248,00 € / Jahr

Energieträgerkosten bei einer Laufleistung von 20.000 km:

Kraftstoffkosten 1.186,28 € (Diesel -) bei einem Preis von 1,26 € / l 1.186,28 €

Erstellt 31.08.2020



Serienausstattung

 Serienmäßig enthaltene Ausstattung Ihrer Konfiguration

Karosserie

- 2 Fahrerhaustüren
- Abschleppöse, vorn und hinten (entfällt in Kombination mit Anhängerkupplung) einschraubbar
- Außenspiegel, elektrisch einstell-, beheiz- und anklappbar
- Außenspiegelgehäuse in schwarz lackiert, Türgriffe in Wagenfarbe und Schiebetürschiene in Silber
- Dachreling, silber lackiert
- Heckfenster, beheizbar
- Heckklappe mit Fensterausschnitt

- Kraftstoffsystem Diesel
- ~~Schiebetür links im Lade-/Fahrgastraum~~
- ~~Schiebetür rechts im Lade-/Fahrgastraum~~
- Seitenfenster (fest) im Lade-/Fahrgastraum, hinten links
- Seitenfenster (fest) im Lade-/Fahrgastraum, hinten rechts
- Seitenfenster (fest) im Lade-/Fahrgastraum, vorne links
- Seitenfenster (fest) im Lade-/Fahrgastraum, vorne rechts
- Seitenscheiben vorn in Wärmeschutzglas, Seitenscheiben hinten und Heckscheibe abgedunkelt, zu 74 % lichtabsorbierend
- Stoßfänger in Wagenfarbe lackiert
- Tankklappenverriegelung über die Zentralverriegelung
- ~~Verbundglas-Frontscheibe in Wärmeschutzglas~~

Fahrwerk

- ~~4 Leichtmetallräder "Colombo" 6,5 J x 17, Giallo-Evros Schwarzglänzend~~
- Abdeckungen für Leichtmetallräder
- Dämpfung hinten, Basis 1
- Dämpfung vorn
- Einzelradaufhängung, McPherson Federbeine mit Dreiecksquerlenkern und Stabilisator, vorn
- Hydraulische Bremsanlage
- Linkslenker
- längslenkergeführte Starrachse mit Panhardstab und Schraubenfeder, hinten
- ~~Ohne Reserverad und ohne Tyre Mobility Set~~
- Rechtsverkehr
- ~~Reifen 215/55 R17 98H XL Rollwiderstandsoptimiert~~

Sicherheitsausstattung

- 16"-Scheibenbremsen vorn
- 4 Verzurrösen zur Ladegutsicherung
- Airbags für Fahrer und Beifahrer, mit Beifahrer-Airbag-Deaktivierung
- Ausweichunterstützung und Abbiegeassistent
- Bremskraftverstärker
- Dreipunkt-Automatiksicherheitsgurte vorn mit Gurthöhenverstellung und elektr. Gurtstraffern
- elektrische Kindersicherung für die Schiebetüren
- Elektronisches Stabilisierungsprogramm mit Bremsassistent, ABS, ASR, EDS und MSR
- Fahrlichtschaltung automatisch, mit Tagfahrlicht sowie Begrüßungs- und Verabschiedungslicht
- LED-Hauptscheinwerfer mit LED-Tagfahrlicht
- LED-Rückleuchten
- Multifunktionskamera
- Multifunktionslenkrad in Leder (bei DSG mit Schaltwippen)
- Multikollisionsbremse

- Notbremsassistent "Front Assist" mit Fußgänger- und Radfahrererkennung
- Notrufsystem eCall
- Rückfahrleuchte
- ~~Scheibenbremsen hinten (15")~~
- Seiten- und Kopfairbag für Fahrer und Beifahrer, Kopfairbags für die äußeren Sitzplätze hinten und Mittelnairbag vorn
- Seitliche Blinkleuchten
- Servotronic (geschwindigkeitsabhängige Servolenkung)
- Sicherheitsgurte im Fahrgastraum, mit Gurtstraffern für die Außensitze in der 2. Sitzreihe
- Sicherheitsinnenspiegel, automatisch abblendbar
- Sonnenblenden mit Spiegel, Airbag-Label auf Beifahrersonnenblende
- Spurhalteassistent "Lane Assist"
- Verbandmaterial, Warndreieck und 1 Warnweste
- ~~Wegfahrsperre (elektronisch)~~

Innenausstattungen

- ~~3er Sitzbank in der 2. SR (klapp , wickel und herausnehmbar), Isofix und Top Tether auf äußeren Sitzen in 2. SR~~
- Abfallbehälter mit Deckel herausnehmbar, für Fahrerhaus
- Cockpit-Blende Schwarz hochglanz
- ~~Dachgalerie im Fahrerhaus (Ablageschale am Dachhimmel mit 2 Dachhaltegriffen im Fahrerhaus)~~
- Diverse Ablagen und Staufächer
- Gepäckraumabdeckung, auszieh- und herausnehmbar
- Handschuhfach mit Klappe, beleuchtet
- ~~Höhereinstellung für beide Vordersitze, manuell~~
- ~~Kindersitzverankerung (I-Size) und Top Tether für Sitze im FGR (außer mittlerer Sitz der 2. Sitzreihe)~~
- Klapptische an den Rücklehnen der Sitze in der 1. Sitzreihe
- ~~LED-Leseleuchten im Fahrgastraum~~
- ~~Lendenwirbelstütze manuell einstellbar, links und rechts~~
- Lenkrad, höhen- und neigungsverstellbar
- Luftausströmer, vorn mit Chromapplikation
- Mittelarmlehne vorn, höhen- und längsverstellbar mit 2 Getränkehaltern vorn und 2 Luftausströmern hinten
- Schalthebel in Leder
- ~~Schubladen unter den Vordersitzen~~
- Seitenverkleidung Komfort im Fahrgastraum
- Sitz links und rechts, in der 1. Sitzreihe
- Sitzmittelbahnen in Mikrovlies "ArtVelours", Sitzwangen in Lederoptik
- Teppichbodenbelag im Fahrerhaus
- Teppichbodenbelag im Fahrgastraum
- Türverkleidung in Kunststoff mit Insert, Armauflage und Mittelarmlehne in Kunstleder


Funktionsausstattung

- ~~12 Volt Steckdose im Laderaum~~
- ~~2 Funkklappschlüssel~~
- 2 USB-Schnittstellen (Typ C) in der Mittelkonsole, vorn, 2 USB-Ladebuchsen (Typ C) an der Mittelarmlehne hinten
- 6 Lautsprecher
- Batterie 420A (70Ah)
- Betriebsspannung 12 V
- Digital Cockpit, mehrfarbig, verschiedene Info-Profile wählbar
- Digitaler Radioempfang (DAB+)
- Drehstromgenerator 180 A
- ~~Einparkhilfe im Front- und Heckbereich~~
- ~~Elektrische Luftzusatzheizung~~
- Euro 6d-ISC-FCM (AP)
- ~~Geschwindigkeitsregelanlage inkl. Geschwindigkeitsbegrenzer~~
- Heckscheiben-Wischwaschanlage mit Intervallschaltung
- Instrumenteneinsatz (km/h), Anzeigen für Geschwindigkeit, Gesamt-/Tagesstrecke, Drehzahl, Kraftstoffvorrat und Uhrzeit
- Klimaanlage "Air Care Climatronic" mit 2-Zonen-Temperaturregelung und Luft-Reinigungsfunktion
- ~~Lehneneinstellung für rechten Vordersitz~~
- ~~Leuchtwertenregulierung~~
- ~~Mobiletelefon-Schnittstelle~~
- Müdigkeitserkennung
- ~~Nichtraucherausführung~~
- Ohne 2. Batterie
- Ohne Aktivkohlebehälter mit SCR
- ~~Radio "Composition" mit 20,96 cm (8,25 Zoll) Touch Farbdisplay~~
- Regionscode " ECE " für Radio
- ~~Reifenkontrollanzeige (nach EU-Typprüfung)~~
- Scheibenwischer-Intervallschaltung mit Licht- und Regensensor
- Serienkraftstoff-Erstbefüllung (5 Liter)
- Start-Stopp-System mit Bremsenergie-Rückgewinnung
- Warnton und -leuchte für nicht angelegte Sicherheitsgurte vorn und hinten
- ~~Zentralverriegelung mit schlüssellosem Startsystem "Keyless-Start" ohne Safe-Sicherung~~

Technische Daten

Verbrauchs- und Emissionswerte

Diesel -

Kraftstoffverbrauch innerorts	6,0 l/100km ³
Kraftstoffverbrauch außerorts	3,9 l/100km ³
Kraftstoffverbrauch kombiniert	4,7 l/100km ³
CO ² -Emission kombiniert	124 g/km ³
Effizienzklasse	

Verbrauchs- und Emissionswerte nach WLTP-Standard

Diesel -

Kraftstoffverbrauch langsam	6,1 l/100km ⁴
Kraftstoffverbrauch mittel	4,8 l/100km ⁴
Kraftstoffverbrauch schnell	4,3 l/100km ⁴
Kraftstoffverbrauch sehr schnell	5,4 l/100km ⁴
Kraftstoffverbrauch kombiniert	5,1 l/100km ⁴
CO ² -Emission kombiniert	132 g/km ⁴

Motor

Kraftstoff	Diesel
Anzahl der Zylinder	4; in Reihe
Hubraum	1.968 cm ³
Leistung bei Drehzahl	90,00 kW bei 2.750 - 4.250 1/min 1/min
Max. Drehmoment	320 Nm / 1600 - 2500 1/min
Stickoxiden (NOx) (Kraftstoff I)	46,0 mg/km
Stickoxiden (NOx) (Kraftstoff II)	- mg/kg
Partikel (PM) (Kraftstoff I)	0,2700 mg/km
Partikel (PM) (Kraftstoff II)	-
Nichtmethan-Kohlenwasserstoffe (NMHC)I	--
Nichtmethan-Kohlenwasserstoffe (NMHC)II	-

Fahrleistungen

Höchstgeschwindigkeit	187 km/h
-----------------------	----------

Gewichte

Zul. Gesamtgewicht	2.350 kg
Leergewicht mit Fahrer	1803 kg
Zul. Gesamtzuggewicht	3.850 kg
Zulässige Achslast vorn	1.130 kg
Zulässige Achslast hinten	1.270 kg
Zul. Anhängelast gebremst bei 12%	1.500 kg
Zul. Anhängelast gebremst bei 8%	- kg
Zulässige Anhängelast ungebremst	750 kg
Dachlast	100 kg
Stützlast	75 kg

Fahrzeugmaße

Größtes Lade-/Gepäckraumvolumen	2.556 l
Länge	4.500 mm
Gepäckraumbodenlänge hinter 1. Sitzreihe	1.780 mm
Gepäckraumbodenlänge hinter 2. Sitzreihe	1.100 mm
Gepäckraumbodenlänge hinter 3. Sitzreihe	mm
Breite ohne Außenspiegel	1.855 mm
Höhe	1.834 mm
Fahrzeughöhe bei geöffneter Heckklappe	2.155 mm
Fahrzeughöhe bei geöffneter Frontklappe	mm
Radstand	2.755 mm
Effektiver Kopfraum, 1. Sitzreihe	1.129 mm
Effektiver Kopfraum, 2. Sitzreihe	1.103 mm
Effektiver Kopfraum, 3. Sitzreihe	952 mm
Wendekreis	11.400 mm

- 1 Unverbindliche Preisempfehlung des Herstellers, zzgl. Überführungs- und Zulassungskosten.
- 2 Die angegebenen Preise verstehen sich exklusive Mehrwertsteuer.
- 3 Die angegebenen Verbrauchs- und Emissionswerte wurden nach den gesetzlich vorgeschriebenen Messverfahren ermittelt. Seit dem 1. September 2017 werden bestimmte Neuwagen bereits nach dem weltweit harmonisierten Prüfverfahren für Personenwagen und leichte Nutzfahrzeuge (Worldwide Harmonized Light Vehicles Test Procedure, WLTP), einem realistischeren Prüfverfahren zur Messung des Kraftstoffverbrauchs und der CO²-Emissionen, typgenehmigt. Ab dem 1. September 2018 wird der WLTP schrittweise den neuen europäischen Fahrzyklus (NEFZ) ersetzen. Wegen der realistischeren Prüfbedingungen sind die nach dem WLTP gemessenen Kraftstoffverbrauchs- und CO²-Emissionswerte in vielen Fällen höher als die nach dem NEFZ gemessenen. Dadurch können sich ab 1. September 2018 bei der Fahrzeugbesteuerung entsprechende Änderungen ergeben. Weitere Informationen zu den Unterschieden zwischen WLTP und NEFZ finden Sie unter www.volkswagen-nutzfahrzeuge.de/wltp Aktuell sind noch die NEFZ-Werte verpflichtend zu kommunizieren. Soweit es sich um Neuwagen handelt, die nach WLTP typgenehmigt sind, werden die NEFZ-Werte von den WLTP-Werten abgeleitet. Die zusätzliche Angabe der WLTP-Werte kann bis zu deren verpflichtender Verwendung freiwillig erfolgen. Soweit die NEFZ-Werte als Spannen angegeben werden, beziehen sie sich nicht auf ein einzelnes, individuelles Fahrzeug und sind nicht Bestandteil des Angebotes. Sie dienen allein Vergleichszwecken zwischen den verschiedenen Fahrzeugtypen. Zusatzausstattungen und Zubehör (Anbauteile, Reifenformat, usw.) können relevante Fahrzeugparameter, wie z. B. Gewicht, Rollwiderstand und Aerodynamik verändern und neben Witterungs- und Verkehrsbedingungen sowie dem individuellen Fahrverhalten den Kraftstoffverbrauch, den Stromverbrauch, die CO²-Emissionen und die Fahrleistungswerte eines Fahrzeugs beeinflussen. Weitere Informationen zum offiziellen Kraftstoffverbrauch und den offiziellen, spezifischen CO²-Emissionen neuer Personenkraftwagen können dem Leitfaden über den Kraftstoffverbrauch, die CO²-Emissionen und den Stromverbrauch neuer Personenkraftwagen entnommen werden, der an allen Verkaufsstellen und bei der DAT Deutsche Automobil Treuhand GmbH, Hellmuth-Hirth-Str. 1, 73760 Ostfildern-Scharnhausen <https://www.dat.de> unentgeltlich erhältlich ist. Effizienzklassen bewerten Fahrzeuge anhand der CO²-Emissionen unter Berücksichtigung des Fahrzeugleergewichts. Fahrzeuge, die dem Durchschnitt entsprechen, werden mit D eingestuft. Fahrzeuge, die besser sind als der heutige Durchschnitt werden mit A+, A, B oder C eingestuft. Fahrzeuge, die schlechter als der Durchschnitt sind, werden mit E, F oder G beschrieben. Die hier gemachten Angaben beziehen sich jeweils auf die EG-Typgenehmigung des gewählten Modells und dessen Serienausstattung gem. Richtlinie 2007/46/EG. Von Ihnen im Zuge der Konfiguration gewählte Sonderausstattung kann dazu führen, dass Ihr konfiguriertes Modell aufgrund der gewählten Ausstattung einem anderen genehmigten Typ entspricht, als dies ohne gewählte Sonderausstattung der Fall wäre. Daraus können sich Abweichungen der Angaben für Ihr konfiguriertes Modell ergeben. Bei den angegebenen CO²-Werten handelt es sich um die Werte, die im Rahmen der Typgenehmigung des Fahrzeugs ermittelt wurden.
- 4 Ab dem 1. September 2017 werden bestimmte Neuwagen nach dem weltweit harmonisierten Prüfverfahren für Personenwagen und leichte Nutzfahrzeuge (World Harmonised Light Vehicle Test Procedure, WLTP), einem neuen, realistischeren Prüfverfahren zur Messung des Kraftstoffverbrauchs und der CO²-Emissionen, typgenehmigt. Ab dem 1. September 2018 wird das WLTP den neuen europäischen Fahrzyklus (NEFZ), das derzeitige Prüfverfahren, ersetzen. Wegen der realistischeren Prüfbedingungen sind die nach dem WLTP gemessenen Kraftstoffverbrauchs- und CO²-Emissionswerte in vielen Fällen höher als die nach dem NEFZ gemessenen. Die hier gemachten Angaben beziehen sich jeweils auf die Typgenehmigung des gewählten Modells unter Berücksichtigung der von Ihnen im Zuge der Konfiguration ggfs. gewählten Sonderausstattung.
- 5 Die angegebenen Werte wurden nach den vorgeschriebenen Messverfahren (§ 2 Nrn. 5, 6, 6 a Pkw-EnVKV in der jeweils geltenden Fassung) ermittelt. CO²-Emissionen, die durch die Produktion und Bereitstellung des Kraftstoffes bzw. anderer Energieträger entstehen, werden bei der Ermittlung der CO²-Emissionen gemäß der Richtlinie 1999/94/EG nicht berücksichtigt. Die Angaben beziehen sich nicht auf ein einzelnes Fahrzeug und sind nicht Bestandteil des Angebotes, sondern dienen allein Vergleichszwecken zwischen den verschiedenen Fahrzeugtypen. Der Kraftstoffverbrauch und die CO²-Emissionen eines Fahrzeugs hängen nicht nur von der effizienten Ausnutzung des Kraftstoffs durch das Fahrzeug ab, sondern werden auch vom Fahrverhalten und anderen nichttechnischen Faktoren beeinflusst. CO² ist das für die Erderwärmung hauptsächlich verantwortliche Treibhausgas. Hinweis nach Richtlinie 1999/94/EG in der jeweils gegenwärtig geltenden Fassung: Weitere Informationen zum offiziellen Kraftstoffverbrauch und den offiziellen spezifischen CO²-Emissionen neuer Personenkraftwagen können dem 'Leitfaden über den Kraftstoffverbrauch, die CO²-Emissionen und den Stromverbrauch neuer Personenkraftwagen' entnommen werden, der an allen Verkaufsstellen und bei der DAT Deutsche Automobil Treuhand GmbH, Helmuth-Hirth-Straße 1, 73760 Ostfildern oder unter <https://www.dat.de/home.html> unentgeltlich erhältlich ist. Effizienzklassen bewerten Fahrzeuge anhand der CO²-Emissionen unter Berücksichtigung des Fahrzeugleergewichts. Fahrzeuge, die dem Durchschnitt entsprechen, werden mit D eingestuft. Fahrzeuge, die besser sind als der heutige Durchschnitt werden mit A+, A, B oder C eingestuft. Fahrzeuge, die schlechter als der Durchschnitt sind, werden mit E, F oder G beschrieben.
- 6 Rechtlich ist die Steuerfestsetzung des zuständigen Hauptzollamtes maßgebend. Die tatsächliche Steuerschuld wird in jedem Einzelfall durch dieses festgesetzt.

Nicht alle Räder/Reifen sind zum Zeitpunkt der Konfiguration verfügbar. Manche Räder/Reifen sind limitiert oder zum Zeitpunkt des Kaufes nicht verfügbar. Fragen Sie Ihren Händler nach der Verfügbarkeit der Räder/Reifen und prüfen Sie, dass Ihr konfiguriertes Fahrzeug auch die gewünschten Sonderausstattungen enthält. Die gezielte Bestellung eines bestimmten Reifenfabrikats ist aus logistischen und produktionstechnischen Gründen nicht möglich. Informationen zum EU-Reifenlabel erhalten Sie bei Ihrem

Volkswagen Partner, in der Produktbroschüre Technik & Preise, sowie unter <https://www.volkswagen-nutzfahrzeuge.de/services/fahrzeug-service-und-reparatur/reifen-services.html>. Unsere Fahrzeuge sind serienmäßig mit Sommerreifen ausgestattet. Seit dem 04.10.2010 sind Sie in der Bundesrepublik Deutschland gesetzlich verpflichtet, Ihr Fahrzeug bei Glatteis, Schneeglätte, Schneematsch, Eis- oder Reifglätte mit M+S-Reifen oder Ganzjahresreifen auszustatten. Ihr Volkswagen Partner berat Sie gern.

Einige Abbildungen von Ausstattungen sind Fahrzeugen entnommen, die weitere Sonderausstattungen gegen Mehrpreis enthalten.