

**TOYOTA**  
**PROACE** **cITY**  
**VERSO**

**Preise und Fakten**

# Die Preise

MOTOREN PROACE CITY VERSO L1	PROACE CITY VERSO Combi	PROACE CITY VERSO Shuttle	PROACE CITY VERSO Team Deutschland	PROACE CITY VERSO Executive
1,2-l-Turbo-Benziner mit 6-Gang Schaltgetriebe und Start-Stopp-Automatik, 81kW (110 PS)	20.660,00	22.020,00	26.190,00	32.090,00
1,2-l-Turbo-Benziner mit 8-Stufen Automatikgetriebe und Start-Stopp-Automatik, 96kW (130 PS)	–	–	30.250,00	36.150,00
1,5-l-D-4D mit 5-Gang Schaltgetriebe und Start-Stopp-Automatik, 75kW (102 PS)	22.280,00	23.640,00	27.810,00	–
1,5-l-D-4D mit 6-Gang Schaltgetriebe und Start-Stopp-Automatik, 96kW (130 PS)	–	–	30.170,00	36.070,00
1,5-l-D-4D mit 8-Stufen Automatikgetriebe und Start-Stopp-Automatik, 96kW (130 PS)	–	–	31.870,00	37.770,00

MOTOREN PROACE CITY VERSO L2	PROACE CITY VERSO Combi	PROACE CITY VERSO Shuttle	PROACE CITY VERSO Team Deutschland	PROACE CITY VERSO Executive
1,2-l-Turbo-Benziner mit 6-Gang Schaltgetriebe und Start-Stopp-Automatik, 81kW (110 PS)	22.500,00	23.440,00	27.610,00	31.900,00
1,2-l-Turbo-Benziner mit 8-Stufen Automatikgetriebe und Start-Stopp-Automatik, 96kW (130 PS)	–	–	31.670,00	35.960,00
1,5-l-D-4D mit 6-Gang Schaltgetriebe und Start-Stopp-Automatik, 96kW (130 PS)	26.480,00	27.420,00	31.590,00	35.880,00
1,5-l-D-4D mit 8-Stufen Automatikgetriebe und Start-Stopp-Automatik, 96kW (130 PS)	–	29.480,00	33.290,00	37.580,00

Preisangaben in €. Preisangaben sind unverbindliche Preisempfehlungen der Toyota Deutschland GmbH zzgl. Überführungskosten.  
**Individuelle Händlerpreise auf Anfrage bei Ihrem Toyota Vertragshändler.**

Fahrzeuglängen:

L1= 4.403 mm Fahrzeuglänge, 2.785mm Radstand

L2= 4.753 mm Fahrzeuglänge, 2.975mm Radstand

# Die wesentliche Ausstattung

PROACE CITY VERSO Combi	PROACE CITY VERSO Shuttle	PROACE CITY VERSO Team Deutschland	PROACE CITY VERSO Executive
<ul style="list-style-type: none"> <li>• Toyota Safety Sense               <ul style="list-style-type: none"> <li>– Pre-Collision-System (PCS)</li> <li>– Frontkollisionswarner</li> <li>– Notbremsassistent</li> <li>– Autonome Notbremsfunktion</li> <li>– Fußgängererkennung</li> </ul> </li> <li>– Müdigkeitserkennung (Coffee Cup Alarm)</li> <li>– Spurhalteassistent (LDA), mit aktiver Lenkunterstützung</li> <li>– Verkehrszeichenerkennung (RSA)</li> <li>– Geschwindigkeitsregelanlage, adaptiv (ACC)</li> <li>– Notrufassistent</li> <li>• 16 Zoll-Stahlfelgen</li> <li>• Außenspiegel elektrisch einstell- und beheizbar</li> <li>• Fahrersitz höhenverstellbar</li> <li>• Heckscheibe beheizbar</li> <li>• Heckflügeltüren, verglast, mit beheizbarer Heckscheibe und Heckwischern</li> <li>• Schiebetür rechts, Beifahrerseite (L1)</li> <li>• Schiebetür links und rechts (L2)</li> <li>• Fensterheber vorne, elektrisch</li> <li>• Klimaanlage, manuell</li> <li>• Abblendlichtautomatik</li> <li>• Radio mit USB, Bluetooth</li> </ul>	<p><b>zusätzlich/abweichend zu PROACE CITY VERSO Combi:</b></p> <ul style="list-style-type: none"> <li>• Schiebetüren links und rechts</li> <li>• Heckklappe mit Fenster</li> <li>• Multimedia-Audiosystem Toyota ProTouch               <ul style="list-style-type: none"> <li>– 8-Zoll-Farbmonitor mit Touchscreen Funktion</li> <li>– Smartphone-Konnektivität (Apple CarPlay/Android Auto™/MirrorLink)</li> </ul> </li> <li>• Stoßfänger und Türgriffe in Wagenfarbe lackiert</li> <li>• Außenspiegel in Wagenfarbe lackiert</li> </ul>	<p><b>zusätzlich/abweichend zu PROACE CITY VERSO Shuttle:</b></p> <ul style="list-style-type: none"> <li>• 180°-Heckkamera</li> <li>• Einparkhilfe vorne und hinten</li> <li>• Gepäckraumtrennetz</li> <li>• Sicht-Paket               <ul style="list-style-type: none"> <li>– Fernlichtassistent</li> <li>– Regensensor</li> <li>– Nebelscheinwerfer</li> </ul> </li> <li>• Kinderspiegel</li> <li>• Erweiterte Verkehrszeichenerkennung für Geschwindigkeitsbegrenzung und -empfehlung (ERSA)</li> <li>• 16 Zoll-Leichtmetallfelgen</li> <li>• Dachreling</li> <li>• Heckklappe mit zu öffnendem Fenster</li> <li>• Drei Einzelsitze in der 2. Sitzreihe</li> <li>• Klimaautomatik</li> <li>• Lederlenkrad</li> <li>• Parkbremse elektronisch</li> <li>• Anhänger-Stabilitätskontrolle</li> </ul>	<p><b>zusätzlich/abweichend zu PROACE CITY VERSO Team Deutschland:</b></p> <ul style="list-style-type: none"> <li>• Easy Park Assist</li> <li>• Geschwindigkeitsregelanlage adaptiv (ACC)</li> <li>• Head-up-Display</li> <li>• Toter-Winkel-Warner</li> <li>• 17 Zoll-Leichtmetallfelgen</li> <li>• DAB Radio (Digital Audio Broadcast)</li> <li>• Keyless Entry</li> <li>• Navigationssystem Toyota ProTouch&amp;Go</li> <li>• Skyview Panorama-Glasdach               <ul style="list-style-type: none"> <li>– Dachablage</li> <li>– Sonnenschutz, elektronisch</li> </ul> </li> <li>– Staufach über 2. Sitzreihe, zugänglich über Innenraum und Kofferraum</li> <li>– nur bei L1, 5-Sitzer</li> <li>• Seitliche Abstandssensoren</li> </ul>

Carplay ist eine eingetragene Marke der Apple Inc.

Android Auto ist eine eingetragene Marke der Google LLC

MirrorLink ist eine eingetragene Marke der Car Connectivity Consortium LLC.

# Die Serienausstattung

AUSSENAUSSTATTUNG	PROACE CITY VERSO Combi (L1, L2)	PROACE CITY VERSO Shuttle (L1, L2)	PROACE CITY VERSO Team Deutschland (L1, L2)	PROACE CITY VERSO Executive (L1, L2)
Abdeckung Führungsschiene Schiebetüren	–/● <sup>1)</sup>	●	●	●
Feststehende Fenster in der 3. Sitzreihe	●	●	●	●
Heckflügeltüren mit Fenster	●	–	–	–
Heckklappe mit Fenster	–	●	●	●
Fenster in Heckklappe zu öffnen	–	–	●	●
Stahlfelgen 16 Zoll mit Bereifung 205/60R16 92H und Radvollabdeckung	●	●	–	–
Leichtmetallfelgen 16 Zoll mit Bereifung 205/60R16 92H	–	–	●	–
Leichtmetallfelgen 17 Zoll mit Bereifung 205/55R17 95V	–	–	–	●
Reifenreparaturset	●	●	●	●
Scheibenwischer manuell hinten	●	●	●	●
Scheibenwischer manuell vorne	●	●	–	–
Scheibenwischer vorne mit Regensensor	–	–	●	●
Heckscheibenheizung	●	●	●	●
Schiebetür links	S/● <sup>1)</sup>	●	●	●
Schiebetür rechts	●	●	●	●
Außenspiegel elektrisch einstellbar und beheizbar	●	●	●	●
Außenspiegel elektrisch anklappbar	–	–	●	●
Türgriffe und Außenspiegel in Wagenfarbe lackiert	–	●	●	●
Stoßfänger in Wagenfarbe lackiert	–	●	●	●
Seitenschutz in Wagenfarbe lackiert	–	●	●	●
Vorrichtung für Dachgepäckträger	●	●	–	–
Dachreling	–	–	●	●

<sup>1)</sup> Serienmäßig bei PROACE CITY VERSO Combi L2.

KOMFORTAUSSTATTUNG	PROACE CITY VERSO Combi (L1, L2)	PROACE CITY VERSO Shuttle (L1, L2)	PROACE CITY VERSO Team Deutschland (L1, L2)	PROACE CITY VERSO Executive (L1, L2)
<b>Sitze:</b>				
2. Sitzreihe im Verhältnis 40:60 klappbar	●	●	–	–
2. Sitzreihe mit drei herausnehmbaren Einzelsitzen	–	–	●	●
3. Sitzreihe mit zwei herausnehmbaren Einzelsitzen, klappbar (längsseitig verschiebbar bei L2)	S	S	S	S
Beifahrer Einzelsitz	●	●	●	●
Beifahrersitz „Flat Floor“ klappbar	–	–	●	●
Fahrer Komfortsitz mit Lordosenstütze und Armlehne	–	S <sup>1)</sup>	●	●
Fahrersitz höhenverstellbar, manuell	●	●	●	●
Sitzheizung vorne	–	S <sup>1)</sup>	S <sup>2)</sup>	●
Stoffpolster Dunkelgrau	●	–	–	–
Stoffpolster „Toyota Manhattan“	–	●	●	●
<b>Ablagemöglichkeiten und Gepäckraum:</b>				
Bodenfächer in 2. Sitzreihe	–	–	●	●
Gepäckraumabdeckung (nur L1)	–	●	●	●
Gepäckraumrollo (nur L2)	–	●	●	●
Gepäckraumtrennetz	S <sup>3)</sup>	S <sup>3)</sup>	●	●
Handschuhfach geschlossen	●	●	●	●
Klapptische an der Rückseite der Vordersitze	–	–	●	●
Mittelkonsole zwischen Fahrer- und Beifahrersitz	–	–	●	●

<sup>1)</sup> Bestandteil des Comfort Pakets 1 (Shuttle).

<sup>2)</sup> Bestandteil des Comfort Pakets 2 (Team Deutschland).

<sup>3)</sup> Bestandteil des Protection Pakets.

● = Serienausstattung – = nicht erhältlich S = Sonderausstattung

# Die Serienausstattung

KOMFORTAUSSTATTUNG	PROACE CITY VERSO Combi (L1, L2)	PROACE CITY VERSO Shuttle (L1, L2)	PROACE CITY VERSO Team Deutschland (L1, L2)	PROACE CITY VERSO Executive (L1, L2)
Skyview Panorama-Glasdach - Dachablage - Sonnenschutz, elektronisch - Staufach über 2. Sitzreihe, zugänglich über Innenraum und Kofferraum - nur bei L1, 5-Sitzer	–	–	S	•
Stauraum über Fahrer- und Beifahrersitz	•	•	•	•
Taschen an der Rückseite der Vordersitze	–	–	•	•
Verzurrösen (4) im Kofferraum	•	•	•	•
<b>Audio- und Navigationssystem:</b>				
RDS-Radio	•	–	–	–
Multimedia Audiosystem „Toyota ProTouch“ mit 8-Zoll-Farbmonitor und Touchscreen-Funktion	–	•	•	•
Audiobedienelemente hinter dem Lenkrad	•	•	–	–
Audiobedienelemente im Lenkrad integriert	–	S <sup>1)</sup>	•	•
DAB-Radio	–	S <sup>1)</sup>	S <sup>1)</sup>	•
Freisprecheinrichtung für Mobiltelefon	•	•	•	•
Lautsprecher (2)	•	–	–	–
Lautsprecher (6)	–	•	•	•
Smartphone Konnektivität (Apple CarPlay, AndroidAuto, MirrorLink™)	–	•	•	•
Navigationssystem Toyota ProTouch&Go	–	S	S	•
WiFi	–	S <sup>1)</sup>	S <sup>1)</sup>	•
USB/Bluetooth	•	•	•	•

<sup>1)</sup> Bestandteil des Navigationssystems Toyota ProTouch&Go.

Carplay ist eine eingetragene Marke der Apple Inc.

Android Auto ist eine eingetragene Marke der Google LLC

MirrorLink ist eine eingetragene Marke der Car Connectivity Consortium LLC

KOMFORTAUSSTATTUNG	PROACE CITY VERSO Combi (L1, L2)	PROACE CITY VERSO Shuttle (L1, L2)	PROACE CITY VERSO Team Deutschland (L1, L2)	PROACE CITY VERSO Executive (L1, L2)
<b>Sonstige Komfortausstattung:</b>				
3,5-Zoll-TFT-Display	●	●	–	–
3,5-Zoll-TFT-Display mit Chromeinfassung	–	–	●	●
Fenster in der 2. Sitzreihe, aufklappbar	●	●	–	–
Fensterheber vorne, elektrisch	●	●	–	–
Fensterheber vorne, elektrisch, mit Auf-/Abwärtsautomatik und Einklemmschutz	–	S <sup>1)</sup>	●	●
Fensterheber hinten, elektrisch, mit Auf-/Abwärtsautomatik und Einklemmschutz	–	S <sup>1)</sup>	●	●
Head-up-Display	–	–	–	●
Kinderspiegel	–	–	●	●
Klimaanlage manuell	●	●	–	–
Zwei-Zonen-Klimaautomatik	–	–	●	●
Kofferraumbeleuchtung	●	●	●	●
Leselampen vorne	●	●	●	●
Innenspiegel, automatisch abblendend	–	–	●	●
Scheiben getönt	●	●	●	●
Privacy Glass hinten	–	–	●	●
Schminkspiegel Fahrerseite, beleuchtet	–	–	●	●
Smart-Key-System: schlüsselloses Öffnen/Verschließen der Türen und Starten des Motors per Start-Stopp-Button	–	–	S <sup>2)</sup>	●
Smartphone Ladefunktion, induktiv	–	–	–	●
Sonnenrollos in der 2. Sitzreihe	–	–	●	●
Steckdose (230 V) Fußraum Beifahrer	–	–	–	●
Fußmatten Textil, in allen Sitzreihen	●	●	●	●
Zentralverriegelung mit Funkfernbedienung	●	●	●	●

<sup>1)</sup> Bestandteil des Comfort Pakets 1.

<sup>2)</sup> Bestandteil des Comfort Pakets 2 (Team Deutschland).

# Die Serienausstattung

SICHERHEIT	PROACE CITY VERSO Combi (L1, L2)	PROACE CITY VERSO Shuttle (L1, L2)	PROACE CITY VERSO Team Deutschland (L1, L2)	PROACE CITY VERSO Executive (L1, L2)
<b>Licht:</b>				
Abblendlichtautomatik	●	●	●	●
Fernlichtassistent	–	–	●	●
Nebelscheinwerfer	–	S <sup>1)</sup> /● <sup>4)</sup>	●	●
<b>Assistenzsysteme:</b>				
Pre-Collision-System (PCS) - Frontkollisionswarner - Notbremsassistent - Autonome Notbremsfunktion - Fußgängererkennung	●	●	●	●
Abstandssensoren seitlich, akustisch und optisch	–	–	S <sup>2)</sup>	●
Geschwindigkeitsregelanlage	●	●	●	●
Geschwindigkeitsregelanlage, adaptiv	–	–	S <sup>2)</sup>	●
Geschwindigkeitsbegrenzer	●	●	●	●
Kindersicherung, manuell	●	●	–	–
Kindersicherung, elektrisch	–	S <sup>3)</sup>	●	●
Parksensoren vorne	–	–	●	●
Parksensoren hinten	S <sup>1)</sup>	S <sup>1)</sup>	●	●
Müdigkeitserkennung (Coffee Cup Alarm)	●	●	–	–
Fahrer-Aufmerksamkeits-Assistent	–	–	●	●
Rückfahrkamera mit 180° Heckansicht	–	–	●	●

<sup>1)</sup> Bestandteil des Protection Pakets 1.

<sup>2)</sup> Bestandteil des Comfort Pakets 2 (Team Deutschland).

<sup>3)</sup> Bestandteil des Comforts Paket 1 (Shuttle).

<sup>4)</sup> Standard bei Automatikgetriebe.



SICHERHEIT	PROACE CITY VERSO Combi (L1, L2)	PROACE CITY VERSO Shuttle (L1, L2)	PROACE CITY VERSO Team Deutschland (L1, L2)	PROACE CITY VERSO Executive (L1, L2)
Spurhalteassistent (LDA), mit aktiver Lenkunterstützung	●	●	●	●
Toter-Winkel-Warner	–	–	S <sup>2)</sup>	●
Verkehrszeichenerkennung (RSA)	●	●	–	–
Erweiterte Verkehrszeichenerkennung (ERSA)	–	–	●	●
Anhänger-Stabilitätskontrolle	–	–	●	●
<b>Sonstige Sicherheitsausstattung:</b>				
ABS mit elektronischer Bremskraftverteilung	●	●	●	●
Berganfahrassistent (HAC)	●	●	●	●
Elektronische Stabilitätskontrolle (VSC)	●	●	●	●
Antischlupfregelung (ASR)	●	●	●	●
Bremsassistent (BA)	●	●	●	●
Frontairbag für Fahrer und Beifahrer	●	●	●	●
Seiten- und Kopfairbags für Fahrer, Beifahrer und 2. Sitzreihe	●	●	●	●
Notrufassistent	●	●	●	●
ISOFIX-Kindersitzbefestigung auf allen Sitzen der 2. Sitzreihe	●	●	●	●
Reifendruck-Warnsystem (TPWS)	●	●	●	●

## Lackfarben, Polster und optionale Ausstattung

LACKFARBEN	PROACE CITY VERSO Combi (L1, L2)	PROACE CITY VERSO Shuttle (L1,L2)	PROACE CITY VERSO Team Deutschland (L1, L2)	PROACE CITY VERSO Executive (L1, L2)
EWP – schaumweiß	●	●	●	●
EXY – asphaltsschwarz	●	●	●	●
EEU – sand metallic	S	S	S	S
KCA – bismutsilber metallic	S	S	S	S
EVL – basaltgrau metallic	S	S	S	S
EJG – dunkelblau metallic	S	S	S	S

POLSTER	PROACE CITY VERSO Combi (L1, L2)	PROACE CITY VERSO Shuttle (L1,L2)	PROACE CITY VERSO Team Deutschland (L1, L2)	PROACE CITY VERSO Executive (L1, L2)
Textilpolster, dunkelgrau	●	–	–	–
Textilpolster, „Toyota Manhattan“	–	●	●	●

● = Serienausstattung – = nicht erhältlich S = Sonderausstattung

# Die optionale Ausstattung

SONDERAUSSTATTUNG	PROACE CITY VERSO Combi (L1, L2)	PROACE CITY VERSO Shuttle (L1, L2)	PROACE CITY VERSO Team Deutschland (L1, L2)	PROACE CITY VERSO Executive (L1, L2)
Protection Paket 1: (für Combi und für Shuttle mit Automatikgetriebe) - Ladungssicherungsnetz - Unterboden Motorschutz - Einparkhilfe hinten akustisch	595,00	595,00	–	–
Protection Paket 2: (für Shuttle mit Schaltgetriebe) - Ladungssicherungsnetz - Unterboden Motorschutz - Einparkhilfe hinten akustisch - Nebelscheinwerfer	–	715,00	–	–
Zweite Schiebetür, Fahrerseite <sup>1)</sup>	415,00	●	●	●
Dritte Sitzreihe <sup>2)</sup> - 2 Einzelsitze in Reihe 3, herausnehmbar, klappbar	930,00	930,00	930,00	930,00
Navigationssystem Toyota ProTouch&Go: – 3D/2D-Navigation – DAB Radio – WiFi	–	890,00	890,00	●
Comfort Paket 1: - Komfort-Fahrersitz mit Lordosenstütze und Armlehne - Sitzheizung Fahrer- und Beifahrersitz - Fensterheber vorne, elektrisch, mit Auf-/Abwärtsautomatik und Einklemmschutz - Elektrische Fensterheber in der 2. Sitzreihe - Kindersicherung für hintere Türen, elektrisch	–	750,00	–	–

<sup>1)</sup> Serienmäßig für Combi L2.

<sup>2)</sup> Nur in Verbindung mit zweiter Schiebetür, Fahrerseite (Combi).

Preisangaben in €. Preisangaben sind unverbindliche Preisempfehlungen der Toyota Deutschland GmbH.  
**Individuelle Händlerpreise auf Anfrage bei Ihrem Toyota Vertragshändler.**

# Die optionale Ausstattung

SONDERAUSSTATTUNG	PROACE CITY VERSO Combi (L1, L2)	PROACE CITY VERSO Shuttle (L1, L2)	PROACE CITY VERSO Team Deutschland (L1, L2)	PROACE CITY VERSO Executive (L1, L2)
Comfort Paket 2: - Smart-Key-System: schlüsselloses Öffnen/Verschließen der Türen und Starten des Motors per Start-Stop-Button - Sitzheizung Fahrer- und Beifahrersitz - Adaptive Geschwindigkeitsregelanlage (ACC) - Toter-Winkel-Warner - Abstandssensoren seitlich, akustisch und visuell	–	–	1.770,00	●
Skyview-Panorama-Glasdach: <sup>1)</sup> - Dachablage - Sonnenrollo, elektrisch - Staufach über 2.Sitzreihe zugänglich über Innenraum und Kofferraum	–	–	1.600,00	●
Windschutzscheibe beheizbar	–	–	–	350,00
Metallic-Lackierung	655,00	655,00	655,00	655,00

<sup>1)</sup> Nur für L1 mit fünf Sitzen.

Preisangaben in €. Preisangaben sind unverbindliche Preisempfehlungen der Toyota Deutschland GmbH.  
**Individuelle Händlerpreise auf Anfrage bei Ihrem Toyota Vertragshändler.**

# Die optionale Ausstattung

ZUBEHÖRARTIKEL PROACE CITY VERSO	L1	L2	Bestellnummer	€
<b>INTERIEUR</b>				
<b>FUSSMATTEN</b> Schützen den Fahrzeuginnenraum vor Schmutz, Nässe und Abnutzung, passgenau mit Fixierpunkten, aus strapazierfähigem Material				
Fußmatten, aus Gummi, in Schwarz, 2-teilig, vorne (für Fahrer und Beifahrer)	✓	✓	PZ4L1-H5350	39,00
Fußmatte, aus Gummi, in Schwarz, 1-teilig für 2. Sitzreihe, nur bei Fahrzeugen ohne 3. Sitzreihe	✓	✓	PZ4L1-H5352	39,00
Fußmatten, aus Gummi, in Schwarz, 2-teilig, für 2. Sitzreihe und 3. Sitzreihe	✓	–	PZ4L1-H5353	65,00
Fußmatten, aus Gummi, in Schwarz, 2-teilig, für 2. Sitzreihe und 3. Sitzreihe	–	✓	PZ4L1-H5354	65,00
Fußmatten, aus Textil, in Schwarz, 520 g/m², 2-teilig vorne und 1-teilig für 2. Sitzreihe	✓	✓	PZ4L1-H5355	49,00
Fußmatte, aus Textil, 520 g/m², 1-teilig, für 3. Sitzreihe	✓	–	PZ4L1-H5357	19,00
Fußmatte, aus Textil, 520 g/m², 1-teilig, für 3. Sitzreihe	–	✓	PZ4L1-H5358	25,00
<b>GEPÄCK-/INNENRAUM</b>				
Aschenbecher (auch nutzbar als Ablagefach), passgenau für Einsatz in Getränkehalter <b>Hinweis:</b> Nur in Verbindung mit der serienmäßigen Mittelkonsole für Team D und Executive.	✓	✓	74110-0D010	27,00
Aufbewahrungs-Box Für bis zu 10 kg, aus Polyester, faltbar, in Schwarz, kann aufgefoldet als Fahrzeugschutz verwendet werden, zusammengefoldet 475 mm x 335 mm x 20 mm (Länge x Breite x Höhe), auseinandergefoldet 715 mm x 855 mm, Größe der Box 475 mm x 335 mm x 200 mm (Länge x Breite x Höhe)	✓	✓	PW241-00000	59,00
<b>GEPÄCKNETZ</b> Schützt Gegenstände vor dem Verrutschen im Laderaum während der Fahrt, ist strapazierfähig und wird im Laderaum durch Fixierpunkte variabel nach Größe der Gegenstände befestigt.				
Gepäcknetz, horizontal	✓	✓	PZ4L0-H5340	19,00
<b>KÜHLBOX</b> Bietet optimale Temperaturen für den Reiseproviant.				
Kühlbox Schmal, ca. 7,5 Liter Innenvolumen, mit Trageriemen, kann mit dem Sicherheitsgurt befestigt werden, Spannungsversorgung über einen 12-V-Stecker	✓	✓	PZ006-06001	115,00

Preisangaben sind unverbindliche Preisempfehlungen der Toyota Deutschland GmbH.  
Individuelle Händlerpreise sowie evtl. anfallende Montagekosten auf Anfrage bei Ihrem Toyota Vertragshändler.

# Die optionale Ausstattung

ZUBEHÖRARTIKEL PROACE CITY VERSO	L1	L2	Bestellnummer	€
<b>LADERAUMSCHUTZ</b> Laderaumschutzmatte aus strapazierfähigem Textil, wärmeisolierend und schalldämmend. Vermindert störendes Verrutschen von Gegenständen, ist ohne Platzverlust passgenau schnell und einfach zu verlegen. Das Material ist extrem kratz- und reißfest und temperatur- und wetterbeständig bei bis zu +120 °C.				
Kofferraumschalenmatte, in Schwarz, mit verstärktem Rand	✓	✓	PZ4L1-H5300	69,00
<b>RÜCKFAHRKAMERA</b> Rückfahrkamera (beinhaltet Kamera und Verkabelung) <b>Hinweis:</b> Nur in Verbindung mit Audio-Display verwendbar, für Combi und Shuttle möglich, ab Team D Standard.				
Rückfahrkamera	✓	✓	PZ4L0-H5141	179,00
<b>KINDER SITZE</b> Britax-Römer-Kindersitz mit weicher Polsterung, hochwertiger und strapazierfähiger Stoffbezug, leicht abnehmbar, waschbar				
Kindersitz G0 Für Kinder von Geburt bis ca. 15 Monaten (bzw. 0 bis 13 kg Gewicht), wird gegen die Fahrtrichtung auf dem Rücksitz über die ISO-Befestigung gesichert und befestigt, Kind wird mit 5-Punkt-Gurtsystem gesichert. D-SIP®-Seitenaufprallschutz-Technologie, höhenverstellbare Kopfstütze, integrierte Sitzverstellung für eine flachere Liegeposition, abnehm- und waschbarer Bezug.	✓	✓	73700-06020	229,00
ISOFIX-Kindersitz G1 Für Kinder im Alter von ca. 8 Monaten bis 4 Jahren (bzw. 9 bis 18 kg Gewicht), mit einem 5-Punkt-Gurt gesichert, kann mit ISOFIX oder dem serienmäßigen 3-Punkt-Gurt befestigt werden, mit verstellbarer Kopfstütze und Rückenteil.	✓	✓	73700-06030	355,00
ISOFIX-Kindersitz G2 Für Kinder von ca. 3 bis 12 Jahren (bzw. 15 bis 36 kg Gewicht), kann mit ISOFIX oder dem serienmäßigen 3-Punkt-Gurt befestigt werden. <b>Gewicht: 7,2 kg</b>	✓	✓	73700-0W080	329,00

ZUBEHÖRARTIKEL PROACE CITY VERSO	L1	L2	Bestellnummer	€
<b>KINDERSITZBASIS</b> Zur sicheren Befestigung im Fahrzeug, das Stützbein sorgt für zusätzliche Stabilität, die Rückprallplatte mit Sicherheitsfixierung optimiert die Schutzwirkung, leichtes Entnehmen des Kindersitzes durch Drücken des Ablöseknopfes, zusammenklappbar				
Basisstation für Kindersitz G0, Aufnahme mit Gurtbefestigung (kann fest im Fahrzeug verbleiben)	✓	✓	73730-0W050	135,00
<b>EXTERIEUR</b> <b>ANHÄNGEZUGVORRICHTUNGEN</b>				
Anhängezugvorrichtung mit fester Kupplungskugel, inkl. 13-poligem fahrzeugspezifischem Elektrosatz. Die fahrzeugentsprechenden Anhängelasten sowie die Stützlasten entnehmen Sie bitte den Fahrzeugpapieren. Da die Anhänge-/Stützlasten unterschiedlich ausfallen, ist eine Pauschalierung nicht möglich. Der E-Satz und der Montagesatz werden zusätzlich zur Anhängezugvorrichtung benötigt.	✓	–	PZ4L0-H5550 Anhängezugvorrichtung PZ4L0-H0569 13-poliger Elektrosatz PZ4L0-H0570 Einbaukit für den Elektrosatz	385,00
Anhängezugvorrichtung mit fester Kupplungskugel, inkl. 13-poligem fahrzeugspezifischem Elektrosatz. Die fahrzeugentsprechenden Anhängelasten sowie die Stützlasten entnehmen Sie bitte den Fahrzeugpapieren. Da die Anhänge-/Stützlasten unterschiedlich ausfallen, ist eine Pauschalierung nicht möglich. Der E-Satz und der Montagesatz werden zusätzlich zur Anhängezugvorrichtung benötigt.	–	✓	PZ4L0-H5551 Anhängezugvorrichtung PZ4L0-H0569 13-poliger Elektrosatz PZ4L0-H0570 Einbaukit für den Elektrosatz	385,00
Anhängezugvorrichtung mit abnehmbarer Kupplungskugel, horizontale Verriegelung, abschließbar, inkl. 13-poligem fahrzeugspezifischem Elektrosatz. Die fahrzeugentsprechenden Anhängelasten sowie die Stützlasten entnehmen Sie bitte den Fahrzeugpapieren. Da die Anhänge-/Stützlasten unterschiedlich ausfallen, ist eine Pauschalierung nicht möglich. Der E-Satz und der Montagesatz werden zusätzlich zur Anhängezugvorrichtung benötigt.	✓	–	PZ4L0-H5552 Anhängezugvorrichtung PZ4L0-H0569 13-poliger Elektrosatz PZ4L0-H0570 Einbaukit für den Elektrosatz	485,00
Anhängezugvorrichtung mit abnehmbarer Kupplungskugel, horizontale Verriegelung, abschließbar, inkl. 13-poligem fahrzeugspezifischem Elektrosatz. Die fahrzeugentsprechenden Anhängelasten sowie die Stützlasten entnehmen Sie bitte den Fahrzeugpapieren. Da die Anhänge-/Stützlasten unterschiedlich ausfallen, ist eine Pauschalierung nicht möglich. Der E-Satz und der Montagesatz werden zusätzlich zur Anhängezugvorrichtung benötigt.	–	✓	PZ4L0-H5553 Anhängezugvorrichtung PZ4L0-H0569 13-poliger Elektrosatz PZ4L0-H0570 Einbaukit für den Elektrosatz	485,00
13-poliger fahrzeugspezifischer Elektrosatz. <b>Hinweis:</b> In Sets „Anhängezugvorrichtung“ enthalten.	✓	✓	PZ4L0-H0569	139,00
Montagesatz für 13-poligen fahrzeugspezifischen Elektrosatz. <b>Hinweis:</b> In Sets „Anhängezugvorrichtung“ enthalten.	✓	✓	PZ4L0-H0570	17,00
Miniadapter, 13-polig (Fahrzeug) auf 7-polig (Anhänger)	✓	✓	PZ401-00560-13	11,00

Preisangaben sind unverbindliche Preisempfehlungen der Toyota Deutschland GmbH.  
Individuelle Händlerpreise sowie evtl. anfallende Montagekosten auf Anfrage bei Ihrem Toyota Vertragshändler.

# Die optionale Ausstattung

ZUBEHÖRARTIKEL PROACE CITY VERSO	L1	L2	Bestellnummer	€
<b>DACHTRÄGER-GRUNDSYSTEME</b>				
Dach-Basisträger (2 Stück) Für Fahrzeuge ohne Dachreling. Max. Traglast inklusive Träger: 100 kg, max. 130 km/h je nach Beladung und Straßenzustand, bitte die Montageanleitung beachten! <b>Hinweis:</b> Nicht für Team D und Executive.	✓	✓	PZ4L0-H5610	199,00
Dach-Basisträger-Erweiterung (1 Stück) Für Fahrzeuge ohne Dachreling. Max. Traglast inklusive Träger: 100 kg, max. 130 km/h je nach Beladung und Straßenzustand, bitte die Montageanleitung beachten! <b>Hinweis:</b> Nicht für Team D und Executive.	✓	✓	PZ4L0-H5611	99,00
Querträger (2 Stück) Für Fahrzeuge mit serienmäßiger Dachreling. Max. Traglast inklusive Träger: 80 kg, max. 120 km/h je nach Beladung und Straßenzustand, bitte die Montageanleitung beachten! <b>Hinweis:</b> Nur für Team D und Executive.	✓	✓	PZ4L0-H5620	189,00
Transporttasche für den Dach-Basisträger oder die Querträger. Bei Nichtbenutzung einfach zu verstauen, schützt ihn vor Schmutz und Nässe dank wasserabweisendem und reißfestem Material.	✓	✓	PW306-00001	35,00
<b>DACHTRÄGER-AUFBAUTEILE</b>				
Nur in Verbindung mit Dachträger-Grundsysteem				
Fahrradträger „Barracuda“ Für die meisten Fahrradtypen serienmäßig abschließbar, auch geeignet für Oversize-Rahmen bei Mountainbikes oder Trekkingrädern, Länge: 1.543 mm, Breite: 285 mm, max. 3 Fahrradträger auf dem Dach-Basisträger montierbar, max. Traglast: 15 kg Auf linker Fahrzeugseite montierbar (Knebelschraube links). Auf rechter Fahrzeugseite montierbar (Knebelschraube rechts).	✓	✓	PW308-00004 PW308-00005	105,00 105,00
Dachbox 200 Mit Diebstahlschutz, 410 Liter Ladevolumen, für bis zu 7 Paar Ski/5 Snowboards, max. Zuladung: 50 kg, Gewicht: 14 kg, Maße: 1.750 mm x 820 mm x 450 mm, in Silbergrau/Schwarz, TÜV-GS-geprüft und erfüllt die Anforderungen der City-Crash-Norm.	✓	✓	PW308-00000	375,00
Dachbox 700 Mit Diebstahlschutz, 420 Liter Ladevolumen, für bis zu 6 Paar Ski/4 Snowboards, max. Zuladung: 50 kg, Gewicht: 15 kg, Maße: 2.320 mm x 700 mm x 400 mm, in Silbergrau/Schwarz, TÜV-GS-geprüft und erfüllt die Anforderungen der City-Crash-Norm.	✓	✓	PW308-00001	409,00
Dachbox 800 Mit Diebstahlschutz, 460 Liter Ladevolumen, für bis zu 7 Paar Ski/5 Snowboards, max. Zuladung: 75 kg, Gewicht: 21 kg, Maße: 2.050 mm x 840 mm x 450 mm, City-Crash-getestet. Schwarz glänzender Deckel mit schwarz mattiertem Unterteil. Silberner Deckel mit schwarz mattiertem Unterteil.	✓	✓	PZ41B-00633-00 PZ41B-00634-00	539,00 539,00
Horizontaler Skiträger Ski- und Snowboardträger, komfortabel auf dem Dach-Basisträger zu montieren, abschließbar Für bis zu 4 Paar Ski/2 Snowboards, Bügelänge beträgt 580 mm. Für bis zu 6 Paar Ski/4 Snowboards, Bügelänge beträgt 770 mm.	✓	✓	PZ403-00630-00 PZ403-00636-00	79,00 95,00



ZUBEHÖRARTIKEL PROACE CITY VERSO	L1	L2	Bestellnummer	€
<b>CAMPING-ZUBEHÖR</b> <b>Hinweis:</b> Die Camping-Boxen können nicht bei Fahrzeugen mit fest verbauter Trennwand verwendet werden.				
<b>QUQUQ Camping-Box PROACE CITY</b> <b>Lieferumfang:</b> <ul style="list-style-type: none"> <li>■ 1 x ausklappbares Bett (110 cm x 195 cm, 10 cm Stärke, 3-teilig, Kaltschaummatratze), Bezüge abnehmbar und waschbar, Aufhängung per Gurtschlaufen (Traglast: 180 kg)</li> <li>■ 1 x Kochschublade mit Staufach</li> <li>■ 1 x 2-Flammen-Kocher mit Kartuschen</li> <li>■ 2 x 10-l-Wasserkarist und 2 Schüsseln</li> <li>■ 1 x großes Staufach (32 cm x 37 cm x 74 cm, 88 l)</li> </ul> <b>Anwendung:</b> Zur Verstauung im Kofferraum, Fixierung mithilfe der mitgelieferten Spanngurte, stabile Klappgriffe zum bequemen Tragen <b>Material:</b> Aus wasserfest verleimtem Multiplexholz, phenolharzbeschichtet, mit Aluminium-Profilleisten, Scharniere und Griffe aus Stahl <b>Gewicht:</b> 54 kg, inkl. Kochschublade und klappbarer Liegefläche, zzgl. Ausstattung (Kocher, Kanister, Schüsseln, Matratze, ges. 12,5 kg) <b>Zu beachten:</b> Eine ggf. im Fahrzeug vorhandene 3. Sitzreihe muss ausgebaut werden. Beim PROACE CITY VERSO mit kurzem Radstand (L1) kann die Rücksitzbank nicht mit Personen besetzt werden, wenn die Camping-Box eingebaut ist. <b>Hinweis:</b> Dimensionen des Kühlbox-Auszuges: <b>Gewicht:</b> 5 kg. <b>Maße:</b> Breite 28 cm x Tiefe 72 cm				
Camping-Stuhl ARB Braun/Schwarz, 150 kg Traglast, inkl. 1 Dosenhalter, Tragetasche. <b>Packmaß:</b> 940 mm x 350 mm x 300 mm, <b>Gewicht:</b> 6,0 kg	✓	✓	DENGs-02347-54 (ohne Kühlbox-Auszug)	2.390,00
Camping-Set, 2 Stühle und Campingtisch	✓	✓	DENGs-02348-54 (mit Kühlbox-Auszug)	2.515,00
ARB Dachzelt Simpson III, inkl. Anbau Liegefläche von 240 cm x 140 cm und mit einer Höhe von 130 cm, Matratze und Bettwäsche verbleiben während der Fahrt im Zelt. <b>Lieferumfang:</b> <ul style="list-style-type: none"> <li>■ ARB Dachzelt Simpson III inkl. Anbau</li> <li>■ Hochwertige Schaumstoffmatratze</li> <li>■ Überzelt aus 300-D-Oxford-Polyester, mit eloxierten Aluminium-Teleskopstangen, Insektenschutzgitter, Aluminiumleiter, PVC-Abdeckplane, mit umlaufendem Reißverschluss und Spanngurten</li> </ul> <b>Technische Daten:</b> <ul style="list-style-type: none"> <li>■ Zeltboden: aus Vakuum-laminiertem ABS-Material, Maße geöffnet: 240 cm x 140 cm x 130 cm, geschlossen: 120 cm x 140 cm x 35 cm, Gewicht: ca. 62 kg</li> <li>■ Zelt: PU-beschichtetes Polyester-Baumwoll-RiptStop-Gewebe</li> <li>■ Überzelt: 300-D-Oxford-Polyester, Eingang mit Insektenschutzgitter und Abdeckung, 3 große seitliche Fenster mit Insektenschutzgitter, Sonnen- und Regenschutz.</li> </ul>	✓	✓	DENGs-02208-26	1.600,00

Preisangaben sind unverbindliche Preisempfehlungen der Toyota Deutschland GmbH.  
Individuelle Händlerpreise sowie evtl. anfallende Montagekosten auf Anfrage bei Ihrem Toyota Vertragshändler.

# Die optionale Ausstattung

ZUBEHÖRARTIKEL PROACE CITY VERSO	L1	L2	Bestellnummer	€
<p>Hartschalendachzelt COLUMBUS Variant medium  <b>Größe:</b> 145 cm x 210 cm; geschlossen: 30 cm; geöffnet: 150 cm  <b>Material:</b>  <ul style="list-style-type: none"> <li>■ Airtex-Stoff, großer variabler Eingang, inkl. Moskitonetz auf der Rückseite</li> <li>■ Temperaturbereich: bis -40 °C bis +70 °C</li> </ul> <b>Lieferumfang:</b>  <ul style="list-style-type: none"> <li>■ Weiße Schale mit grauem Stoff</li> <li>■ Mit hinterem Eingang, an den Seiten befindet sich jeweils eine Fenstertür, alle 3 Seiten jeweils mit Reißverschluss und Moskitonetzen versehen</li> <li>■ Mit praktischem Ablagenetz unter der Dachschale für Handtücher, Bücher etc. und LED-Leuchte</li> <li>■ Inkl. zusammenklapp-/verstellbarer Leiter</li> </ul> <b>Anwendung:</b> Nach Öffnen des hinteren Verschlusses drücken 2 Gasdrückfedern die obere Dachschale nach oben und spannen den Zeltstoff. Nach Gebrauch einfach zuziehen und den Verschluss schließen.  <b>Gewicht/Volumen:</b> 57 kg/220 l  <b>Zu beachten:</b> Für 2 Erwachsene + 1 Kind geeignet. Nicht für Fahrzeuge mit Glas-Panoramadächern!</p>	✓	✓	DENGs-02256-26	3.069,00
<p>Hartschalendachzelt AIRLANDER PLUS medium  <b>Größe:</b> 145 cm x 210 cm; geschlossen: 30 cm; geöffnet: 92 cm  <b>Material:</b>  <ul style="list-style-type: none"> <li>■ Airtex-Stoff, variabler Eingang, inkl. Moskitonetz auf der Rückseite</li> <li>■ Temperaturbereich: bis -40 °C bis +70 °C</li> </ul> <b>Lieferumfang:</b>  <ul style="list-style-type: none"> <li>■ Weiße Schale mit grauem Stoff</li> <li>■ Inkl. schalldichter Dämmung der Dachunterseite</li> <li>■ Matratze aus High-Density-Schaumstoff mit Baumwollbezug, 3 Kopfkissen</li> <li>■ 2 Eingänge (rechts/links), 2 Fenster (vorne/hinten), alle 4 mit Moskitonetzen und Reißverschlüssen</li> <li>■ Ablagefach und verstellbare Leiter</li> </ul> <b>Anwendung:</b> Das Öffnen erfolgt durch eine Kurbel, die am hinteren rechten Ende eingesteckt wird. Dadurch wird die Oberschale angehoben und der Zeltstoff gespannt.  <b>Zu beachten:</b> Für 2 Erwachsene + 1 Kind geeignet. Nicht für Fahrzeuge mit Glas-Panoramadächern!</p>	✓	✓	DENGs-02267-26	2.889,00

ZUBEHÖRARTIKEL PROACE CITY VERSO	L1	L2	Bestellnummer	€
<p>Hartschalendachzelt AIRTOP medium  <b>Größe:</b> 145 cm x 210 cm; geschlossen: 33 cm; geöffnet: 94 cm  <b>Material:</b>  ■ Airtex-Stoff, großer variabler Eingang, inkl. Moskitonetz auf der Rückseite  ■ Temperaturbereich: bis -40 °C bis +70 °C  <b>Lieferumfang:</b>  ■ Weiße Schale mit carbongrauem Stoff  ■ 3 Eingänge (rechts/links), hinten mit Reißverschlüssen. 2 runde Fenster mit Moskitonetzen und Reißverschlüssen.  ■ Inkl. zusammen-/verstellbarer Leiter  <b>Anwendung:</b> Nach schnellem Öffnen der hinteren und vorderen Schnellspanner heben 4 Gasdrückfedern die obere Dachschale an und spannen den Zeltstoff. Das Schließen erfolgt ebenfalls in 2 Schritten, in umgekehrter Reihenfolge wie das Öffnen.  <b>Gewicht/Volumen:</b> 59 kg/305 l  <b>Zu beachten:</b> Für 2 Erwachsene + 1 Kind geeignet. Nicht für Fahrzeuge mit Glas-Panoramadächern!</p>	✓	✓	DENGs-02277-26	3.029,00
<p>ARB Touring Markise  <b>Material:</b> Polyurethan-beschichtetes Polyester-Baumwoll-Mischgewebe in RiptStop-Webart mit 300g/qm. Inklusive Montageteile, Heringe, Spannseile, Gewicht ca. 15 kg. Optional können zwei Seitenwände, eine Frontwand oder ein Zelt an der Markise befestigt werden, dadurch kann die verschattete Fläche oder der Nutzraum erweitert werden.  <b>Größe:</b> 200 cm breit und 250 cm tief, beige, inklusive Schutzhülle mit Reißverschluss.  Die maximale Länge der beiden Teleskopstangen beträgt 218 cm.</p>	✓	✓	DENGs-02301-26	365,00
<p>Seitenwand  Beige (kann rechts oder links montiert werden), ARB Windschutz seitlich  <b>Material:</b> Polyurethan-beschichtetes Polyester-Baumwoll-Mischgewebe in RiptStop-Webart mit 300g/qm  <b>Größe:</b> 210 cm breit und 250 cm hoch/tief</p>	✓	✓	DENGs-02302-26	105,00
<p>Frontwand  Beige, für ARB Markise, ARB Windschutz vorne  <b>Material:</b> Polyurethan-beschichtetes Polyester-Baumwoll-Mischgewebe in RiptStop-Webart mit 300g/qm  <b>Größe:</b> 200 cm breit und 250 cm hoch/tief (nur eine verwendbar)</p>	✓	✓	DENGs-02303-26	90,00

Preisangaben sind unverbindliche Preisempfehlungen der Toyota Deutschland GmbH.  
Individuelle Händlerpreise sowie evtl. anfallende Montagekosten auf Anfrage bei Ihrem Toyota Vertragshändler.

# Die optionale Ausstattung

ZUBEHÖRARTIKEL PROACE CITY VERSO	L1	L2	Bestellnummer	€
<p>ARB Deluxe Markisenzelt Beige, mit Boden, wird an der ARB Markise befestigt. <b>Material:</b> Polyurethan-beschichtetes 300-D-Oxford-Polyester. Mit integrierten Fliegengittern, Boden, kleinen Staufächern an einer Seite. Die Wände können geschlossen oder auch ausgestellt werden. Durchgang zum Fahrzeug kann ebenfalls geschlossen werden. An drei Seiten sind Fliegengitter vorhanden, die geöffnet werden können. <b>Größe:</b> 200 cm breit und 250 cm tief</p>	✓	✓	DENGs-02304-26	245,00
<p>Heckfensteraufsteller Bei Benutzung dieses Produkts kann das Fahrzeug bei offenem Fenster verriegelt werden, zusätzlich als Flaschenöffner verwendbar. <b>Hinweis:</b> Nur für Team D und Executive.</p>	✓	✓	DENGs-02350-56	25,00
<b>SCHMUTZFÄNGER</b> Schützen den Unterboden, Türen oder Seitenschweller des Fahrzeuges vor Verschmutzung durch Spritzwasser oder Steinschlag.				
Satz à 2 Stück, hinten, in Schwarz	✓	✓	PZ4L0-H0965-00	39,00
<b>WINDABWEISER</b> Ermöglichen auch bei Wind und Regen das Fahren mit leicht geöffneten Fenstern, verbesserter Fahrkomfort durch geräuscharmes Fahren.				
Satz à 2 Stück, vorne	✓	✓	PZ4L0-H5530	49,00
<b>LEICHTMETALLFELGEN 16 ZOLL</b> – Nur passend für Combi, Shuttle und Team D				
<p>Toyota Original 16 Zoll-Leichtmetallfelge, 5-Doppelspeichen-V-Design, in Silber, für Reifengröße 205/60 R16 96H</p>	✓	✓	PZ4L0-H0672-ZH (Leichtmetallfelge) PZ4L0-H0664-1B (1x) (Nabenkappe) SU001-A7422 (5x) (Radschraube)	209,00
<b>LEICHTMETALLFELGEN 17 ZOLL</b> – Nur passend für Executive				
<p>Toyota Original 17 Zoll-Leichtmetallfelge, im 5-Doppelspeichen-V-Design, in Silber, für Reifengröße 205/55 R17 95V</p>	✓	✓	PZ4L0-H0673-ZH (Leichtmetallfelge) PZ4L0-H0664-1B (1x) (Nabenkappe) SU001-A7422 (5x) (Radschraube)	239,00

ZUBEHÖRARTIKEL PROACE CITY VERSO	L1	L2	Bestellnummer	€
<b>FELGENZUBEHÖR</b>				
Nabenkappe, in Schwarz, für 16 Zoll- und 17 Zoll-Leichtmetallfelge	✓	✓	PZ4L0-H0664-1B	22,00
Felgenschlösser, für Stahlfelgen	✓	✓	PZ4L0-H0682-00	39,00
Felgenschlösser, für Leichtmetallfelgen	✓	✓	PZ4L0-H0683-00	39,00
Reifensäcke mit „Toyota“-Schriftzug Für Reifen und Räder, 4 Stück	✓	✓	PW458-00001	39,00

#### TOYOTA PROTECT

Eine neue Technologie, die eine molekulare Verbindung mit der Fahrzeuglackierung eingeht und diese sowie die Leichtmetallfelgen und die Innenraumtextilien versiegelt, einmalige Versiegelung hält bis zu 5 Jahre und hilft, das Fahrzeug einfacher zu pflegen und zu reinigen.

Professionelle Versiegelung aller Flächen am Fahrzeug mit wasserabweisender Wirkung auf molekularer Basis durch Ihren Toyota Händler. Beinhaltet lackierte Fahrzeugteile, Leichtmetallfelgen, Seitenfenster und den Fahrzeuginnenraum. Nur eine Anwendung bietet z. B. bis zu 5 Jahre Schutz für die Lackierung. Beste Langzeitwirkung bei Anwendung direkt vor der Auslieferung des Neuwagens. Vereinfacht bedeutend die Fahrzeugpflege und sichert den Werterhalt. Erhältlich als:

- ProTect-Lackversiegelung
- ProTect-Innenraumtextilschutz
- ProTect-Leichtmetallfelgenschutz

Bitte fragen Sie  
Ihren Händler

Preis auf  
Anfrage

#### TOYOTA DNA DIEBSTAHLSCHUTZ

Innovative Diebstahl-Prävention mit DNA

An über 40 Fahrzeugteile wird eine Markierungsflüssigkeit mit rund 10.000 ca. 1 mm kleinen Mikropartikeln („Micro-Dots“) versteckt aufgetragen. Sie enthält einen einmaligen Code (PIN), der nach Registrierung eine zweifelsfreie Verbindung zur jeweiligen Fahrzeug-Identifizierungsnummer (FIN) ermöglicht. Argumente:

- Innovativer Diebstahlschutz für alle Toyota Modelle
- Fahrzeug und -komponenten lassen sich jahrelang und weltweit identifizieren
- Gut sichtbare Scheibenaufkleber schrecken Autodiebe zusätzlich ab
- PIN und FIN können problemlos über eine gesicherte Website abglichen werden

Mehr erfahren Sie auf [toyota.de](http://toyota.de)

Bitte fragen Sie  
Ihren Händler

Preis auf  
Anfrage

# Die optionale Ausstattung

ZUBEHÖRARTIKEL PROACE CITY VERSO	L1	L2	Bestellnummer	€
<b>PANNENARTIKEL</b>				
Pannentasche, im Notfall alles sofort griffbereit: Warndreieck mit Einklappmechanismus, reflektierende Sicherheitswarnweste und Verbandsmaterial (gemäß StVO)	✓	✓	PZ49S-01EA0-EU	17,00
Sicherheitswarnweste, mit reflektierenden Signalstreifen aus 100 % Polyester, entspricht DIN EN 471. Das Mitführen einer Sicherheitswarnweste im Fahrzeug ist gesetzlich vorgeschrieben!	✓	✓	PZ49S-00EB0-EU	3,00
Verbandskissen, griffbereit und einfach zu verstauen, erfüllt die gesetzlichen Vorschriften nach StVO	✓	✓	PZ49S-00ED0-EU	9,00
Warndreieck, im Notfall griffbereit, mit Einklappmechanismus	✓	✓	PZ49S-00EC0-EU	5,00
Reifenreparaturset, Kompressor mit Dichtmittel (450 ml)	✓	✓	42606-F4903	73,00
Dichtmittel 450 ml (für den Ersatzbedarf)	✓	✓	42606-F4040	37,00

ZUBEHÖRARTIKEL PROACE CITY VERSO	L1	L2	Bestellnummer	€
<b>HUNDEZUBEHÖR</b>				
<b>RÜCKSITZBANKSCHONDECKE</b>				
Rücksitzbankschondecke Allside Comfort, Toyota gebrandet, strapazierfähige Oberfläche, robustes Material, schnelle und einfache Befestigung	✓	✓	DENGs-02357-57	99,00
<b>HUNDESICHERHEITSGURT</b>				
Hundesicherheitsgurt Allsafe Comfort, in Rot, Toyota gebrandet, Hochfeste Verbindungsteile aus verchromtem Stahl, leicht am Autosicherheitsgurt zu befestigen, tiergerechtes Design. <b>Größe:</b> S, für kleine Hunde wie Malteser, Dackel und Terrier	✓	✓	DENGs-02358-57	75,00
Hundesicherheitsgurt Allsafe Comfort, in Rot, Toyota gebrandet, hochfeste Verbindungsteile aus verchromtem Stahl, leicht am Autosicherheitsgurt zu befestigen, tiergerechtes Design. <b>Größe:</b> M, für mittelgroße Hunde wie Visla, Beagle und Cockerspaniel	✓	✓	DENGs-02359-57	89,00
Hundesicherheitsgurt Allsafe Comfort, in Rot, Toyota gebrandet, hochfeste Verbindungsteile aus verchromtem Stahl, leicht am Autosicherheitsgurt zu befestigen, tiergerechtes Design. <b>Größe:</b> L, für große Hunde wie Labrador, Dobermann, Schäferhund und Rottweiler	✓	✓	DENGs-02360-57	95,00
<b>STOSSSTANGENSCHUTZ</b>				
Stoßstangenschutz Rollmat, Toyota gebrandet, universeller Stoßstangenschutz für fast jede Hundegröße, schont das Fahrzeug <b>Maße:</b> Breite 800 mm x Länge 640 mm	✓	✓	DENGs-02361-57	39,00
Stoßstangenschutz Rollmat XL, Toyota gebrandet, universeller Stoßstangenschutz für fast jede Hundegröße, schont das Fahrzeug <b>Maße:</b> Breite 1.000 mm x Länge 640 mm	✓	✓	DENGs-02362-57	47,00
<b>KOFFERRAUMSCHUTZ</b>				
Flexprotectbox XL Toyota gebrandet, robuste, freistehende Kofferraum-Box mit Ladekantenschutz, schützt den Kofferraum vor Schmutz und Nässe. <b>Maße:</b> Breite 93 cm x Tiefe 75 cm x Höhe 30 cm, <b>Gewicht:</b> 4,35 kg	✓	✓	DENGs-02363-57	159,00
Flexprotectbox XXL Toyota gebrandet, robuste, freistehende Kofferraum-Box mit Ladekantenschutz, schützt den Kofferraum vor Schmutz und Nässe. <b>Maße:</b> Breite 100 cm x Tiefe 85 cm x Höhe 30 cm, <b>Gewicht:</b> 4,85 kg	✓	✓	DENGs-02364-57	169,00

Preisangaben sind unverbindliche Preisempfehlungen der Toyota Deutschland GmbH.  
Individuelle Händlerpreise sowie evtl. anfallende Montagekosten auf Anfrage bei Ihrem Toyota Vertragshändler.

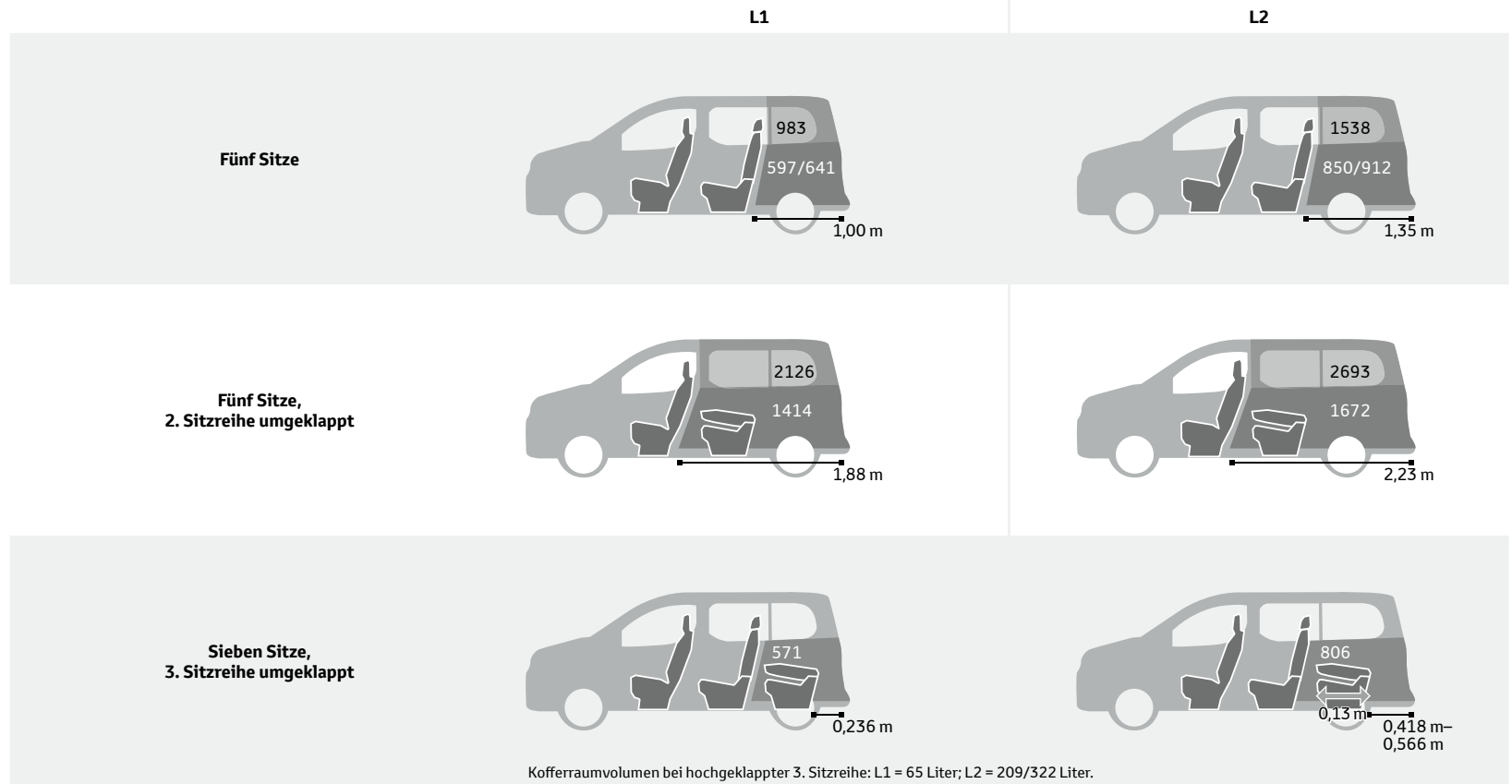
# Die optionale Ausstattung

ZUBEHÖRARTIKEL PROACE CITY VERSO	L1	L2	Bestellnummer	€
<b>HUNDERAMPEN</b>				
Hunderampe Dog Walk, Toyota gebrandet, hochwertige 3-teilige Teleskophunderampe, stufenlos verstellbar von 73 bis 163 cm <b>Maße:</b> Breite 41 cm x Höhe 12 cm, <b>Gewicht:</b> 5,9 kg	✓	✓	DENGs-02365-57	189,00
Hunderampe Dog Walk XL, Toyota gebrandet, hochwertige 3-teilige Teleskophunderampe, stufenlos verstellbar von 83 bis 193 cm <b>Maße:</b> Breite 41 cm x Höhe 12 cm, <b>Gewicht:</b> 7,4 kg	✓	✓	DENGs-02366-57	209,00
<b>HUNDETRANSPORTBOXEN</b>				
Einzel-Hundebox VarioCage, Gr. SXS Mit abschließbarem Sicherheitsschloss und Notausstieg, Crashtest erprobt <b>Maße:</b> Breite 55,5 cm x Tiefe 73-99 cm x Höhe 59 cm, <b>Gewicht:</b> 17 kg	✓	✓	DENGs-02367-57	510,00
Einzel-Hundebox VarioCage, Gr. SL Mit abschließbarem Sicherheitsschloss und Notausstieg, Crashtest erprobt <b>Maße:</b> Breite 55,5 cm x Tiefe 76-103 cm x Höhe 65 cm, <b>Gewicht:</b> 19 kg	✓	✓	DENGs-02368-57	525,00
Doppel-Hundebox VarioCage, Gr. M Sicherer Hundetransport durch schützende Deformationszone, Komfortable Box mit Befestigungsgurt, Crashtest erprobt <b>Maße:</b> Breite 93 cm x Tiefe 76-103 cm x Höhe 65 cm, <b>Gewicht:</b> 32 kg	✓	✓	DENGs-02369-57	740,00
Doppel-Hundebox VarioCage, Gr. L Sicherer Hundetransport durch schützende Deformationszone, Komfortable Box mit Befestigungsgurt, Crashtest erprobt <b>Maße:</b> Breite 99 cm x Tiefe 76-103 cm x Höhe 65 cm, <b>Gewicht:</b> 33 kg	✓	✓	DENGs-02370-57	775,00

Preisangaben sind unverbindliche Preisempfehlungen der Toyota Deutschland GmbH.  
Individuelle Händlerpreise sowie evtl. anfallende Montagekosten auf Anfrage bei Ihrem Toyota Vertragshändler.



# Kofferraumvolumen<sup>1)</sup> und maximale Ladetiefe



<sup>1)</sup> Gemessen in Litern nach VDA-Methode.

# Die Abmessungen

PROACE CITY  
VERSO L1




PROACE CITY  
VERSO L2



PROACE CITY  
VERSO L1



PROACE CITY  
VERSO L2



# Die Technik

	1,2 Benzin 6-Gang- Schaltgetriebe	1,2 Benzin 8-Stufen- Automatikgetriebe	1,5 Diesel 5-Gang- Schaltgetriebe	1,5 Diesel 6-Gang- Schaltgetriebe	1,5 Diesel 8-Stufen- Automatikgetriebe
<b>Motoren und Getriebe</b>					
Motorenteknologie	Turbo Benziner	Turbo Benziner	D-4D	D-4D	D-4D
Motor	3-Zylinder-OHC	3-Zylinder-OHC	4-Zylinder-OHC	4-Zylinder-OHC	4-Zylinder-OHC
Ventile	12	12	16	16	16
Hubraum in ccm	1.199	1.199	1.499	1.499	1.499
Motorleistung in kW (PS)	81 (110)	96 (130)	75 (102)	96 (130)	96 (130)
Max. Drehmoment (Nm bei U/min <sup>-1</sup> )	205 bei 1.750	230 bei 1.750	250 bei 1.750	300 bei 1.750	300 bei 1.750
Start-Stopp-Automatik	ja	ja	ja	ja	ja
<b>Antrieb und Achsen</b>					
Antriebsart	Vorderradantrieb				
Vorderachse	McPherson-Vorderradaufhängung				
Hinterachse	Torsionslenkerachse				
<b>Verbrauchs- und Abgasmengen</b>					
Kraftstoffart/Gemischbildung	Benzin/Direkteinspritzung mit Abgasturbolader	Benzin/Direkteinspritzung mit Abgasturbolader	Diesel/Direkteinspritzung mit Common-Rail- Technologie	Diesel/Direkteinspritzung mit Common-Rail- Technologie	Diesel/Direkteinspritzung mit Common-Rail- Technologie
Kraftstoffbehälter in l	61	61	50	50	50
Behälter AdBlue in l	–	–	17	17	17
Verbrauch in l/100 km <sup>1)</sup> – außerorts	4,9–4,8	5,4–5,3	3,8–4,0	4,1–4,0	4,2–4,1
– innerorts	6,4–6,3	5,2–5,0	4,6–4,3	4,8–4,7	4,7–4,6
– kombiniert	5,5–5,3	5,3–5,2	4,2–4,0	4,4–4,3	4,3–4,2
CO <sub>2</sub> -Emissionen, kombiniert g/km <sup>1)</sup>	125–122	122–119	111–106	115–112	114–112
CO <sub>2</sub> -Effizienzklasse <sup>2)</sup>	B/A	B/A	A/A+	A/A+	A/A+
Schadstoffarm nach Abgasnorm	Euro 6d-Temp-EVAP-ISC	Euro 6d-Temp-EVAP-ISC	Euro 6d-Temp-EVAP-ISC	Euro 6d-Temp-EVAP-ISC	Euro 6d-Temp-EVAP-ISC

	<b>1,2 Benzin 6-Gang- Schaltgetriebe</b>	<b>1,2 Benzin 8-Stufen- Automatikgetriebe</b>	<b>1,5 Diesel 5-Gang- Schaltgetriebe</b>	<b>1,5 Diesel 6-Gang- Schaltgetriebe</b>	<b>1,5 Diesel 8-Stufen- Automatikgetriebe</b>
<b>Volumina und Gewichte</b>					
Leergewicht in kg min.–max. <sup>3)</sup>	1.366–1.667	1.410–1.697	1.405–1.656	1.430–1.708	1.430–1.615
Zulässiges Gesamtgewicht in kg <sup>3)</sup>	2.050–2.240	2.090	2.095–2.255	2.120–2.310	2.105–2.320
<b>Max. Lasten in kg</b>					
Achslast vorne/hinten	1.110–1.200/1.110–1.260	1.200/1.260	1.110–1.200/1.110–1.260	1.200/1.260	1.200/1.260
Anhängelast <sup>3)</sup> gebremst bis 8 % Steigung/ungebremst	950–1.100/720–750	1.000–1.200	1.150–1.300/740–750	1.250–1.450/750	1.100–1.320/750
Dachlast	100–150	100–150	100–150	100–150	100–150
Stützlast	50–74	50–74	60–74	50–74	50–74

<sup>1)</sup> Seit dem 1. September 2018 ersetzt das neue weltweit harmonisierte Prüfverfahren WLTP (World Harmonised Light Vehicle Test Procedure) zur Messung des Kraftstoffverbrauchs und der CO<sub>2</sub>-Emissionen das davor gültige NEFZ-Prüfverfahren. Wegen realistischeren Prüfbedingungen liegen die Messwerte nach WLTP über denen des NEFZ-Verfahrens. Die angegebenen Messwerte wurden anhand des neuen WLTP-Zyklus ermittelt und zu Vergleichszwecken auf NEFZ-Bedingungen zurückgerechnet. Ab dem 1. September 2018 werden zur Kalkulation von CO<sub>2</sub>-Ausstoß-basierten Steuern und Abgaben die reinen WLTP-Werte als Berechnungsgrundlage herangezogen. Daher können für die Bemessung solcher Steuern und Abgaben andere Werte, als die hier angegebenen gelten. Die Kraftstoffverbrauchs- und Emissionswerte wurden nach dem vorgeschriebenen EU-Messverfahren ermittelt. Der Kraftstoffverbrauch und die CO<sub>2</sub>-Emissionen eines Fahrzeugs hängen nicht nur von der effizienten Ausnutzung des Kraftstoffs durch das Fahrzeug ab, sondern werden auch vom Fahrverhalten und anderen nichttechnischen Faktoren beeinflusst. CO<sub>2</sub> ist das für die Erderwärmung hauptsächlich verantwortliche Treibhausgas.

<sup>2)</sup> Fahrzeuge werden anhand der CO<sub>2</sub>-Emissionen unter Berücksichtigung des Fahrzeugleergewichts in Effizienzklassen eingeteilt. Die CO<sub>2</sub>-Effizienzklasse D entspricht dem Durchschnitt.

Mit A+, A, B oder C werden Fahrzeuge bewertet, die über dem Durchschnitt liegen. Die Einstufungen E, F oder G liegen unter dem Durchschnitt.

<sup>3)</sup> Ausstattungsabhängig, Leergewicht inkl. 75 kg für den Fahrer.



# Das Glossar




## **Toyota Safety Sense**

Wie in jedem Toyota hat Sicherheit auch im neuen PROACE CITY VERSO oberste Priorität. Bei unserem innovativen Sicherheitspaket Toyota Safety Sense sorgen auf Wunsch aufmerksame Fahrassistenzsysteme wie das Pre-Collision System mit Fußgängererkennung, der Notbremsassistent, die Verkehrsschilderkennung sowie ein Spurhalteassistent dafür, dass Sie entspannt und sicher an Ihr Ziel kommen.



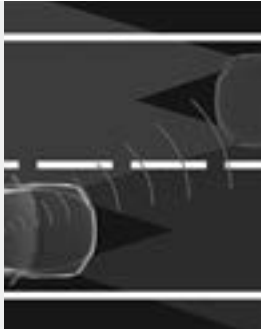
## **Spurhalteassistent (LDA)**

Mithilfe einer eingebauten Kamera erkennt der Spurhalteassistent die Fahrbahnmarkierungen und warnt den Fahrer optisch und akustisch, sobald das Fahrzeug die Spur verlässt, ohne dass der Blinker betätigt wurde. So wird die Kollisionsgefahr mit anderen Fahrzeugen oder ein Abkommen von der Fahrbahn zum Beispiel durch Übermüdung erheblich verringert.



## **Pre-Collision System (PCS)**

Das Pre-Collision System (PCS) basiert auf einem Laser als Entfernungsmesser und einer Kamera, die die Fahrtrichtung bzgl. Hindernissen und anderen Fahrzeugen überwacht. Besteht Kollisionsgefahr, wird der Fahrer durch den Front-Kollisionswarner optisch und akustisch gewarnt. Zeigt der Fahrer keine Reaktion zur Vermeidung einer Kollision, erfolgt per autonomer Notbremsfunktion eine genau dosierte, selbstständige Abbremsung bis hin zur Vollbremsung. So wird eine Kollision verhindert oder deren Folgen auf ein Minimum reduziert.



## **Fernlichtassistent (AHB)**

Der Fernlichtassistent erkennt über eine Kamera das Licht entgegenkommender oder vorausfahrender Fahrzeuge. Ist die Fahrbahn frei, aktiviert das System automatisch das Fernlicht. Sobald sich andere Verkehrsteilnehmer nähern, schaltet der Assistent auf Abblendlicht, damit diese nicht geblendet werden.




## **Verkehrsschilderkennung (RSA)**

Wichtige Verkehrsschilder wie Geschwindigkeitsbeschränkungen und Überholverbote werden durch die Verkehrsschilderkennung per Kamera erkannt und dem Fahrer, solange diese gültig sind, klar auf dem 3,5 Zoll großen TFT-Multi-Info-Farbdisplay im seinem Blickfeld angezeigt.



## **Erweiterte Verkehrszeichenerkennung (ERSA)**

Das kamerabasierte System erkennt zulässige Geschwindigkeitsbegrenzungen und weitere Verkehrszeichen (Stopperschild, Durchfahrtsverbot, Einfahrtsverbot) und gibt dem Fahrer Auskunft.



#### **Toter-Winkel-Warner**

Radarsensoren seitlich am Heck des PROACE CITY VERSO erfassen den toten Winkel der Rückspiegel. Über eine Warnleuchte im entsprechenden Außenspiegel weist das System den Fahrer auf Fahrzeuge hin, die sich auf der benachbarten Spur im toten Winkel des Spiegels befinden. Sind zur gleichen Zeit die Blinker aktiviert, so blinkt die Warnleuchte, um den Fahrer auf die Fahrzeuge im toten Winkel aufmerksam zu machen.




#### **Berganfahrassistent (HAC)**

Der Berganfahrassistent verhindert ein unkontrolliertes Zurückrollen des Fahrzeugs. Im Stand kann der Fahrer mittels des Bremspedals den Berganfahrassistenten aktivieren. Damit wird für ca. 2 Sekunden ein unbeabsichtigtes Zurückrollen verhindert, um sicheres Anfahren auch an Steigungen zu gewährleisten.




#### **Aufmerksamkeitsassistent**

Der Aufmerksamkeitsassistent warnt den Fahrer, wenn das Fahrzeug zwei Stunden lang bei mehr als 65 km/h ununterbrochen unterwegs ist, und weist den Fahrer bei Bedarf auf eine Pause hin.



#### **Brems-Assistent (BA)**

Bei einer Gefahrenbremsung tritt nicht jeder Fahrer das Bremspedal maximal durch, wodurch wertvolle Meter Bremsweg verschenkt werden. Der Toyota Brems-Assistent erkennt eine Notbremsung anhand des abrupten Anstiegs des Bremsdrucks. Daraufhin erhöht die Druckpumpe den Bremsdruck auf den höchstmöglichen Wert. So kann der Bremsweg in Gefahrensituationen deutlich verkürzt werden.



#### **Antiblockiersystem (ABS) mit elektronischer Bremskraftverteilung (EBD)**

ABS und EBD bilden eine sich ergänzende Einheit, welche die Fahrzeugkontrolle und -stabilität verbessert. EBD regelt die Anpassung der einzelnen Bremsdrücke und gewährleistet eine nahezu ideale Bremswirkung. Danach übernimmt das ABS die weitere Regelung, um die Stabilität des Fahrzeugs beim Bremsen unabhängig von der Fahrbahnbeschaffenheit zu gewährleisten.



#### **Airbags**

Der PROACE CITY VERSO verfügt serienmäßig über eine umfangreiche Airbagausrüstung: Fahrer- und Beifahrerairbags, sowie Seiten-/Kopfairbags. Somit sind Fahrer, Front- und Fondpassagiere immer optimal geschützt.

# Das Glossar



## **Elektronische Stabilitätskontrolle (VSC) und Antriebsschlupfregelung (TRC)**

Die elektronische Stabilitätskontrolle (VSC) ist mit der Antriebsschlupfregelung (TRC) vernetzt und hilft, das Fahrzeug in kritischen Situationen durch Verringerung der Motorleistung und wenn nötig durch gezielte Bremsengriffe an einzelnen Rädern zu stabilisieren.



## **180°-Kamera**

Die Kamera sendet ein 180°-Bild als Draufsicht der hinteren Fahrzeugumgebung aus der Vogelperspektive und sendet dies auf den 8-Zoll-Touchscreen. Nähert sich Ihr PROACE CITY VERSO einem Hindernis, zoomt die Kamera automatisch auf den hinteren Bereich, sodass die verbleibende Entfernung exakt angezeigt wird.



## **Adaptive Geschwindigkeitsregelanlage (ACC)**

Die radargestützte adaptive Geschwindigkeitsregelanlage ACC (Adaptive Cruise Control) hält das Fahrzeug konstant auf einer zuvor eingestellten Geschwindigkeit und in einem definierten Sicherheitsabstand zum vorausfahrenden Fahrzeug. Das System passt Abstand und Geschwindigkeit variabel dem fließenden Verkehr an. Es findet kein aktives Bremsen statt.



## **Head-up-Display (HUD)**

Das Head-up-Display zeigt wichtige Informationen im direkten Fahrersichtfeld. Dazu gehören u.a. Geschwindigkeit, Richtungsanzeige Navigation und von der Kamera erkannte Verkehrsschilder.



## **Geschwindigkeitsregelanlage**


Die Geschwindigkeitsregelanlage hält die vom Fahrer gewünschte Fahrgeschwindigkeit automatisch aufrecht, ohne dass das Gaspedal betätigt werden muss, der Fuß kann entspannt vom Pedal genommen werden. Das System wahrt zudem – radarunterstützt – automatisch einen Sicherheitsabstand zum vorausfahrenden Fahrzeug.



## **Geschwindigkeitsbegrenzer**

Der Geschwindigkeitsbegrenzer verhindert das versehentliche Überschreiten einer frei wählbaren Höchstgeschwindigkeit. Dazu reduziert die Elektronik gegebenenfalls vorübergehend das Motordrehmoment. Sollte der Fahrer beispielsweise für ein Überholmanöver kurzfristig schneller fahren wollen, lässt sich die Begrenzerfunktion durch einen Kickdown des Gaspedals deaktivieren.





#### **Abblendlichtautomatik**

Bei Nacht, in der Dämmerung und bei widrigen Sichtverhältnissen wird automatisch das Abblendlicht der Scheinwerfer aktiviert. Dazu wird die Lichtintensität von einem Dämmerungssensor erfasst. Das automatische Einschalten der Scheinwerfer steigert Sicherheit und Komfort.



#### **Start-Stopp-Automatik**

Kraftstoffverbrauch und Emissionen werden u.a. durch den Einsatz des Start-Stopp-Systems deutlich gesenkt. Das System stoppt den Motor automatisch, wenn sich der Schalthebel im Stand in Leerlaufposition befindet und der Fahrer den Fuß vom Kupplungspedal genommen hat. Durch einen neuartigen Anlasser, der permanent am Schwungrad anliegt, ist ein sofortiger Neustart des Motors durch Betätigung der Kupplung vor dem Anfahren ohne Verzögerung möglich.



#### **Regensensor**

Der Regensensor entlastet den Fahrer und steigert Sicherheit und Komfort, indem er die Intervallgeschwindigkeit der Scheibenwischer automatisch der von Sensoren gemessenen Regenintensität anpasst.



#### **Smart-Key-System**

Der Smart-Key ist der elektronische Schlüssel für den PROACE CITY VERSO. Einsteigen, Entsperren des Lenkradschlosses, Deaktivierung der Wegfahrsperre und Starten des Motors – all das ist möglich, ohne dass wie sonst üblich ein Schlüssel in die Hand genommen werden muss. Der Smart-Key muss lediglich in der Tasche mitgeführt werden. Nähert sich der Fahrer dem Fahrzeug, erkennt das System über Funk den richtigen Smart-Key und aktiviert alle entsprechenden Funktionen.



#### **Innenspiegel, automatisch und stufenlos abblendend**

Der Innenspiegel mit Abblendautomatik erkennt intensive Lichteinstrahlung, die von den Scheinwerfern nachfolgender Fahrzeuge verursacht wird. Um eine Blendung des Fahrers zu verhindern und damit die Fahrsicherheit zu erhöhen, wird die Oberfläche des Spiegels automatisch abgeblendet.



#### **Intelligenter Parkassistent (IPA)**

Der IPA-Parkassistent von Toyota kann durch Sensoren am Fahrzeug Parklücken vermessen und zeigt an, ob sie groß genug für das Fahrzeug ist. Aktiviert der Fahrer das System, so lenkt das Fahrzeug automatisch in die Parklücke. Lediglich Gas und Bremse müssen bedient werden. Durch Berührung des Lenkrads kann der Fahrer jederzeit in den Lenkvorgang eingreifen.

# Der Service

## QUALITÄT, SERVICE UND GARANTIE

*Toyota Fair! – das umfassende Service- und Garantieprogramm. Mit dem Kauf Ihres Toyota PROACE CITY VERSO haben Sie gleichzeitig ein umfangreiches Service- und Garantieprogramm erworben. Es heißt Toyota Fair!\*, basiert auf 5 Leistungspaketen und sorgt dafür, dass ein Problem mit Ihrem Fahrzeug nicht zu einem Problem für Sie wird:*

### **GARANTIE – geben Sicherheit:**

- 3-Jahres-Garantie bis 100.000 km (im ersten Jahr ohne Kilometerbegrenzung).
- 3-Jahres-Garantie auf die Lackierung.
- 6-Jahres-Garantie gegen Durchrostung (von innen nach außen).
- Optional: die Anschlussgarantie für das 4. und 5. Jahr inklusive verlängertem Mobilitätsschutz.

### **SERVICE – schafft Zufriedenheit:**

- Alle Toyota Modelle sind wie Ihr PROACE CITY VERSO ausgesprochen wartungsarm.
- Servicecheck jedes Jahre bzw. alle 20.000 km (entsprechend der Intervallanzeige) für alle Benzinern. Bei Fahrzeugen mit Diesel jedes Jahre bzw. alle 30.000 km (entsprechend der Intervallanzeige).
- Schneller und kompetenter Service vom Fachmann.

### **ORIGINALTEILE – garantieren Qualität:**

- Toyota Original-Ersatzteile überzeugen durch werksgeprüfte Qualität und Passgenauigkeit.
- Der Teile- und Zubehörservice von Toyota liefert i.d.R. innerhalb von 24 Stunden.

### **KEYCARE – hilft bei Verlust des Schlüssels:**

Sie haben Ihren Schlüssel verloren? Kein Problem! Der Schlüsselcode auf dem Anhänger und der Hinweis, dass der Finder diesen Schlüsselbund in den nächsten Briefkasten werfen möchte, vereinfachen vieles. Schon geht er an den Toyota Kundenservice (im Auftrag der Toyota Händler) und dann an Sie zurück.

### **TOYOTA EUROCARE – Soforthilfe bei Panne und Unfall:**

Damit Sie und Ihr PROACE CITY VERSO immer mobil sind, haben wir ein umfangreiches Leistungspaket geschnürt. In den ersten 3 Jahren nach Erstzulassung können Sie sich dank Toyota Eurocare\* rund um die Uhr und in ganz Europa\*\* auf einen umfangreichen Mobilitätsschutz verlassen.

### **Wir helfen sofort durch unsere Hotline:**

Selbst bei einem Toyota kann es mal passieren, dass Ihr Fahrzeug fahruntüchtig ist. Was dann? Wir helfen sofort, egal wann und ganz gleich wo – Anruf genügt. Innerhalb Deutschlands gebührenfrei unter 0800/0 82 29 01, im Ausland unter +49 (0) 89/55 98 72 73. Den Rest regelt Toyota Eurocare für Sie!

### **Im Fall der Fälle ist Toyota für Sie da:**

- Wir kümmern uns um Ihr defektes Fahrzeug.
- Wir besorgen einen Ersatzwagen und garantieren die Weiterreise.
- Wir bezahlen die Übernachtung.
- Wir versenden jedes Ersatzteil europaweit.
- Wir stellen Ihnen einen Ersatzfahrer.
- Wir unterstützen Sie bei einem Unfall.

## LEASING, FINANZIERUNG UND VERSICHERUNG



**TOYOTA**  
**FINANCIAL**  
**SERVICES**

*Finanzierung und Versicherung aus einer Hand – komfortabel und sicher.*

*Mit den umfassenden Mobilitätslösungen von Toyota Financial Services kommen Sie leicht in Fahrt und können sich auf Service in Toyota Qualität freuen. Unser Motto: einfach einsteigen und entspannt Ihren neuen Toyota und besten Service genießen – bei dem Toyota Partner Ihres Vertrauens. Mit uns entscheiden Sie sich für individuelle Finanzlösungen und Versicherungen, die Ihnen größtmöglichen Komfort bieten.*

### **LEASING – so einfach wie Miete:**

Falls Sie Ihren neuen Toyota nicht unbedingt besitzen müssen, sondern nur fahren wollen, dann ist Leasing die effektivste Lösung für Sie – die nicht nur für Gewerbekunden interessant ist. Toyota Financial Services bietet Ihnen besonders attraktive Konditionen mit niedrigen Leasingraten und variablen Laufzeiten, auf Wunsch mit Mobilitätsservices in Toyota Qualität. Dabei zahlen Sie lediglich für die Nutzung Ihres Toyota und können, wenn Sie möchten, schon bald wieder auf ein neues Modell umsteigen.

*Unser Tipp für Gewerbetreibende: Toyota Service Leasing bietet Ihnen Kostensicherheit und Effizienz in einem. In der Basisvariante enthält es bereits den Servicebaustein „Wartung und Verschleiß“ – optional können weitere Bausteine hinzugewählt werden. Damit sind in der monatlich zahlbaren Rate alle vereinbarten Leistungen schon enthalten und werden von teilnehmenden Toyota Vertragspartnern für Sie ausgeführt – bequem über die Servicekarte. Informieren Sie sich zudem auch über unsere attraktiven Versicherungskonditionen für Gewerbetreibende.*

### **FINANZIERUNG – Autokauf leicht gemacht:**

Wir bieten Ihnen eine Vielzahl von bequemen Finanzierungslösungen, mit denen Sie Ihren neuen Toyota in überschaubaren Raten Stück für Stück abzahlen können. Entscheiden Sie sich zum Beispiel für die neue Form der Finanzierung mit „NEU bleibt NEU“ und lassen Sie die Freude am Neuen nie aufhören. Detaillierte Informationen zu „NEU bleibt NEU“ finden Sie im Internet über [neubleibtneu.de](http://neubleibtneu.de). Anderenfalls fragen Sie einfach Ihren Toyota Händler nach unseren maßgeschneiderten Finanzierungsmöglichkeiten mit individueller Anzahlung, Wunschlafzeit und der Möglichkeit, eine Ballonrate zu vereinbaren. Bei allen Details hilft er Ihnen gern weiter.

### **VERSICHERUNG – ausgezeichnete Schutz, schnell und zuverlässig:**

Zum perfekten Schutz Ihres Toyota bieten wir Ihnen eine hervorragende Versicherung, mit der Sie rundum optimal abgesichert sind. Neben kompetenter Betreuung, schneller Hilfe und Service im Schadenfall können Sie sich mit „KaskoPlus“ zusätzlich einen Preisvorteil auf Ihre Versicherungsprämie sichern. So wird Ihnen im Schadenfall die Reparatur in Ihrer Toyota Fachwerkstatt garantiert. Ob Haftpflicht, Voll- oder Teilkasko: Wählen Sie nach Ihrem individuellen Bedarf und dem gewünschten Leistungsumfang zwischen den beiden Tarifvarianten „Serie“ und „Komfort“ sowie vielen attraktiven Zusatzbausteinen. Unser Versprechen: Auf die Toyota Versicherung können Sie sich immer verlassen!

*Den kompletten Umfang unserer Finanz- und Versicherungsdienstleistungen finden Sie unter [toyota-bank.de](http://toyota-bank.de) und [toyota-versicherungen.de](http://toyota-versicherungen.de) – oder fragen Sie Ihren Toyota Vertragshändler.*

\*Die genannten Leistungen stellen nur einen Teil des umfangreichen Leistungspakets von Toyota EUROCARE dar. Es gelten die jeweils gültigen Garantie- und Eurocare-Bedingungen, die Sie in der Bordliteratur Ihres PROACE CITY VERSO finden.

\*\*Außer Albanien, Ukraine, Russland, Weißrussland und dem nicht europäischen Teil der Türkei.

# toyota.de/proace-city-verso



TOYOTA

NICHTS IST  
UNMÖGLICH

Wir lassen keine Fragen offen: Mehr Informationen zu unseren Fahrzeugen und weiteren Toyota Produkten erhalten Sie unter **0211 9750024**. Dort stehen wir Ihnen gern persönlich zur Verfügung – auch für die Vereinbarung einer Probefahrt. Weitere Informationen finden Sie auf **www.toyota.de**

Druckfehler, Irrtümer und Änderungen vorbehalten. Alle Preise inkl. Mehrwertsteuer. Bei Erscheinen einer neuen Preisliste verlieren alle vorher erschienenen ihre Gültigkeit.



Stand: März 2020  
Artikel-Nr.: M2PROCV+P