

**Dokumentnummer:** pe82.85-p-2110-97dba  
**Dokumenttitel:** Elektrischer Schaltplan Headunit

**Kurzbezeichnung: Bezeichnung:**

**Position:**

A0	Anwendung der elektrischen Schaltpläne	226L
A1	Kombiinstrument	98L
A2/105	Antenne SDARS	138L
A2/105	Antenne SDARS	138L
A2/108	Antennenverstärker FM 2 und DAB Band III	149L
A2/132	Externes CD-Laufwerk	64L
A2/132	Externes CD-Laufwerk	66L
A2/133	USB-Anschluss 3 Fond	49L
A2/133	USB-Anschluss 3 Fond	54L
A2/18	Antennenverstärker FM, AM, ZV, DAB und KEYLESS-GO	153L
A2/23	Antenne GPS	146L
A2/37	Steuergerät Vehicle Information and Communication System (VICS)	46L
A2/83	Antenne W-LAN	94L
A2/83x1	Elektrische Steckverbindung Antenne W-LAN	93J
A2/91	Antenne Bluetooth®	95L
A2/91x1	Elektrische Steckverbindung Antenne Bluetooth®	95J
A2/94	Antenne DSRC	44L
A26/17	Headunit	12A
A26/17	Headunit	36A
A26/17	Headunit	20A
A26/17	Headunit	28A
A26/17	Headunit	45A
A26/17	Headunit	53A
A26/17	Headunit	69A
A26/17	Headunit	77A
A26/17	Headunit	85A
A26/17	Headunit	101A
A26/17	Headunit	93A
A26/17	Headunit	110A
A26/17	Headunit	119A
A26/17	Headunit	126A
A26/17	Headunit	133A
A26/17	Headunit	142A
A26/17	Headunit	158A
A26/17	Headunit	150A
A26/17	Headunit	5A
A26/17	Headunit	166A
A26/17	Headunit	60A
A26/17	Headunit	174A

**Dokumentnummer:** pe82.85-p-2110-97dba  
**Dokumenttitel:** Elektrischer Schaltplan Headunit

<b>Kurzbezeichnung:</b>	<b>Bezeichnung:</b>	<b>Position:</b>
A26/17	Headunit	182A
A26/17	Headunit	190A
A26/17	Headunit	199A
A28/15	Antennenverstärker/Kompensator Mobilfunk	13L
A40/8	Audio/COMAND Display	102L
A50/6	Steuergerät Dedicated Short-Range Communications	35L
A90/5	Multimedia-Anschlusseinheit	194L
A90/5	Multimedia-Anschlusseinheit	183L
A90/5x1	USB-Anschluss 1	192L
A90/5x1	USB-Anschluss 1	181L
A90/5x2	USB-Anschluss 2	196L
A90/5x2	USB-Anschluss 2	185L
B25/20	Mikrofon Freisprecheinrichtung Fahrer	82L
B25/21	Mikrofon Freisprecheinrichtung Beifahrer	83L
CAN A	Telematik-CAN	86K
CAN A	Telematik-CAN	89K
CAN HMI	Benutzerschnittstelle-CAN	157K
Code 235	Park-Pilot	141D
Code 320	Vorrüstung Single CD-Laufwerk	61E
Code 360	HERMES UMTS	72D
Code 362	HERMES LTE	72E
Code 379	Telefon-Modul mit Bluetooth® (SAP-Profil)	7G
Code 386	Komfort-Telefonie	7G
Code 386	Komfort-Telefonie	11G
Code 464	Digitales Kombiinstrument Volldisplay	159D
Code 498	Japan-Ausführung	20D
Code 498	Japan-Ausführung	61F
Code 531	COMAND APS	61E
Code 531	COMAND APS	144D
Code 536	SIRIUS-Satellitenradio	136D
Code 536	SIRIUS-Satellitenradio	136E
Code 810	Sound-System	77E
Code 810	Sound-System	109D
Code 810	Sound-System	117E
Code 810	Sound-System	122E
Code 810	Sound-System	131D
Code 811	Advanced Soundsystem	131E
Code 830	China-Fahrzeuge Zusatzteile	61F
Code 896	Fahrzeugzugang und Fahrberechtigung über Mobiltelefon	198E

**Dokumentnummer:** pe82.85-p-2110-97dba  
**Dokumenttitel:** Elektrischer Schaltplan Headunit

**Kurzbezeichnung: Bezeichnung:**

**Position:**

Code 896	Fahrzeugzugang und Fahrberechtigung über Mobiltelefon	179E
Code 897	Kabellose Mobiltelefon-Aufladung	16G
Code 897	Kabellose Mobiltelefon-Aufladung	198E
Code 897	Kabellose Mobiltelefon-Aufladung	179D
Code 898	Drahtlose Aufladung im Fond	51G
Code 898	Drahtlose Aufladung im Fond	54G
Code 899	Multifunktions-Telefonie	16G
Code 899	Multifunktions-Telefonie	11G
Code 899	Multifunktions-Telefonie	198D
Code FS	KOMBI - WAGEN	20F
Code FS	KOMBI - WAGEN	61E
Code FS	KOMBI - WAGEN	136E
Code FV	LIMOUSINE LANG	20F
Code FV	LIMOUSINE LANG	48D
Code FW	LIMOUSINE	61E
Code FW	LIMOUSINE	147D
Code L	LINKS-LENKUNG	34G
Code L	LINKS-LENKUNG	65G
Code L	LINKS-LENKUNG	80D
Code L	LINKS-LENKUNG	108F
Code L	LINKS-LENKUNG	119F
Code L	LINKS-LENKUNG	124H
Code L	LINKS-LENKUNG	167F
Code R	RECHTS-LENKUNG	34G
Code R	RECHTS-LENKUNG	65G
Code R	RECHTS-LENKUNG	80D
Code R	RECHTS-LENKUNG	108F
Code R	RECHTS-LENKUNG	119F
Code R	RECHTS-LENKUNG	124H
Code R	RECHTS-LENKUNG	167F
Code U21	AMG Performance-Abgasanlage	130D
Code U21	AMG Performance-Abgasanlage	130D
F1/3	Sicherungskasten A-Säule Beifahrerseite	4L
F1/3	Sicherungskasten A-Säule Beifahrerseite	176L
F1/3f313	Elektrische Sicherung 313	175L
F1/3f317	Elektrische Sicherung 317	3L
F11/1	Sicherungsblock Cockpit	30L
H4/1	Mitteltonlautsprecher Vordertür links	113L
H4/1	Mitteltonlautsprecher Vordertür links	110L

**Dokumentnummer:** pe82.85-p-2110-97dba  
**Dokumenttitel:** Elektrischer Schaltplan Headunit

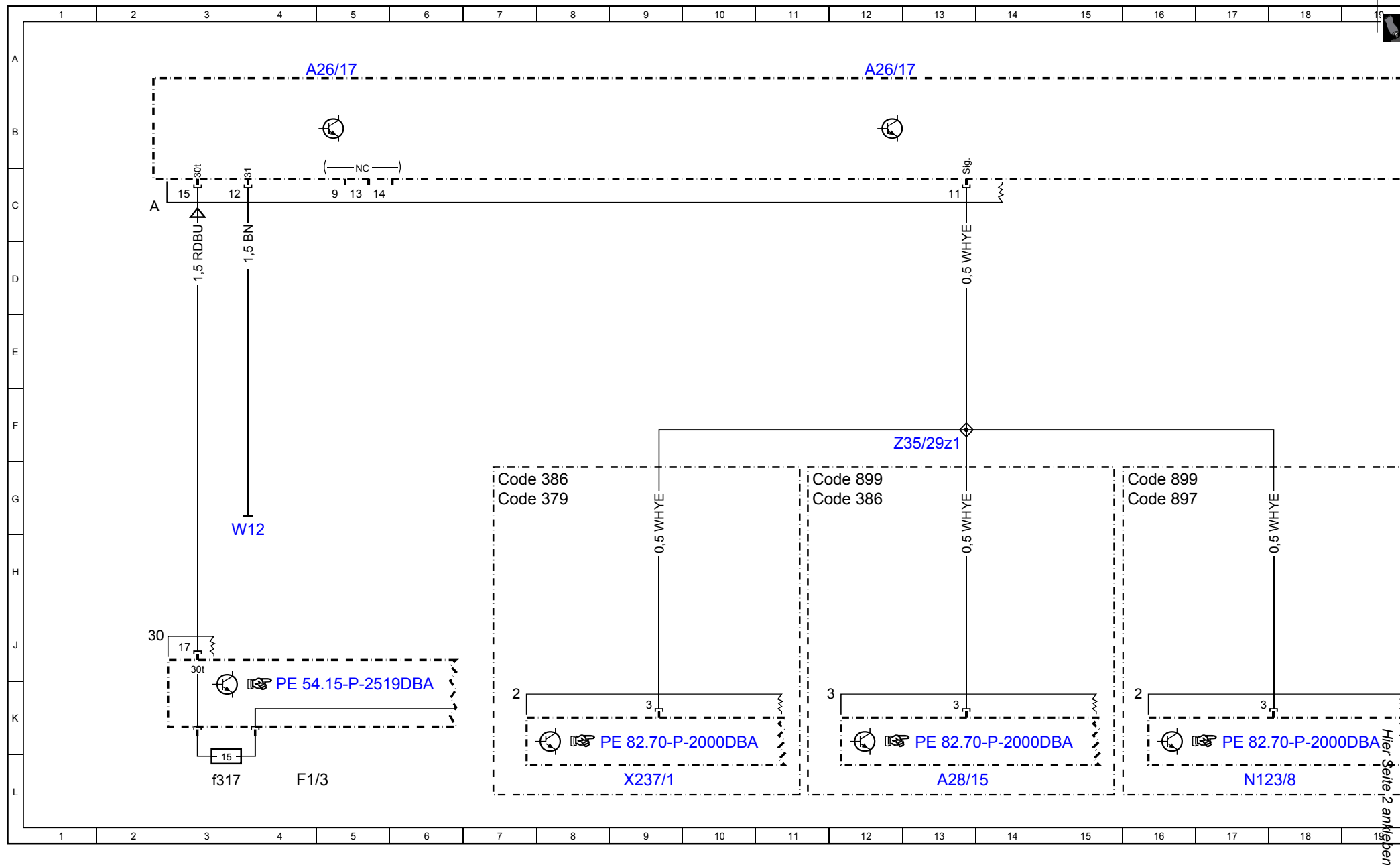
<b>Kurzbezeichnung:</b>	<b>Bezeichnung:</b>	<b>Position:</b>
H4/2	Mitteltonlautsprecher Vordertür rechts	110L
H4/2	Mitteltonlautsprecher Vordertür rechts	113L
H4/3	Mitteltonlautsprecher Fondtür links	118L
H4/3	Mitteltonlautsprecher Fondtür links	123L
H4/33	Hochtonlautsprecher Vordertür links	115L
H4/33	Hochtonlautsprecher Vordertür links	112L
H4/34	Hochtonlautsprecher Vordertür rechts	112L
H4/34	Hochtonlautsprecher Vordertür rechts	115L
H4/4	Mitteltonlautsprecher Fondtür rechts	129L
H4/42	Tieftonlautsprecher Fußraum vorn links	121L
H4/42	Tieftonlautsprecher Fußraum vorn links	126L
H4/43	Tieftonlautsprecher Fußraum vorn rechts	121L
H4/43	Tieftonlautsprecher Fußraum vorn rechts	126L
K40/5	Sicherungs- und Relaismodul Fond	58L
K40/5f412	Elektrische Sicherung 412	57L
K40/6	Sicherungs- und Relaismodul Fahrerseite	26L
K40/6	Sicherungs- und Relaismodul Fahrerseite	162L
K40/6	Sicherungs- und Relaismodul Fahrerseite	70L
K40/6	Sicherungs- und Relaismodul Fahrerseite	206L
K40/6f204	Elektrische Sicherung 204	25L
K40/6f204	Elektrische Sicherung 204	69L
K40/6f206	Elektrische Sicherung 206	205L
K40/6f208	Elektrische Sicherung 208	161L
M4/12	Lüftermotor digitales Kombiinstrument Volldisplay	166L
M4/12x1	Elektrische Steckverbindung Lüftermotor Headunit	164J
N10/6	Steuergerät SAM vorn	22L
N10/6	Steuergerät SAM vorn	211L
N112/9	Steuergerät HERMES	76L
N123/8	Steuergerät Mobiltelefon-Aufnahmeschale	17L
N62	Steuergerät Parksystem	141L
W12	Massepunkt Mittelkonsole links	3H
W34	Massepunkt Fußraum links	35G
W34	Massepunkt Fußraum links	66G
W34	Massepunkt Fußraum links	168F
W34/3	Massepunkt Fußraum rechts	35G
W34/3	Massepunkt Fußraum rechts	66G
W34/3	Massepunkt Fußraum rechts	168F
X11/4	Diagnosekupplung	172L
X115/5	USB-Anschluss Mittelkonsole vorn	201L

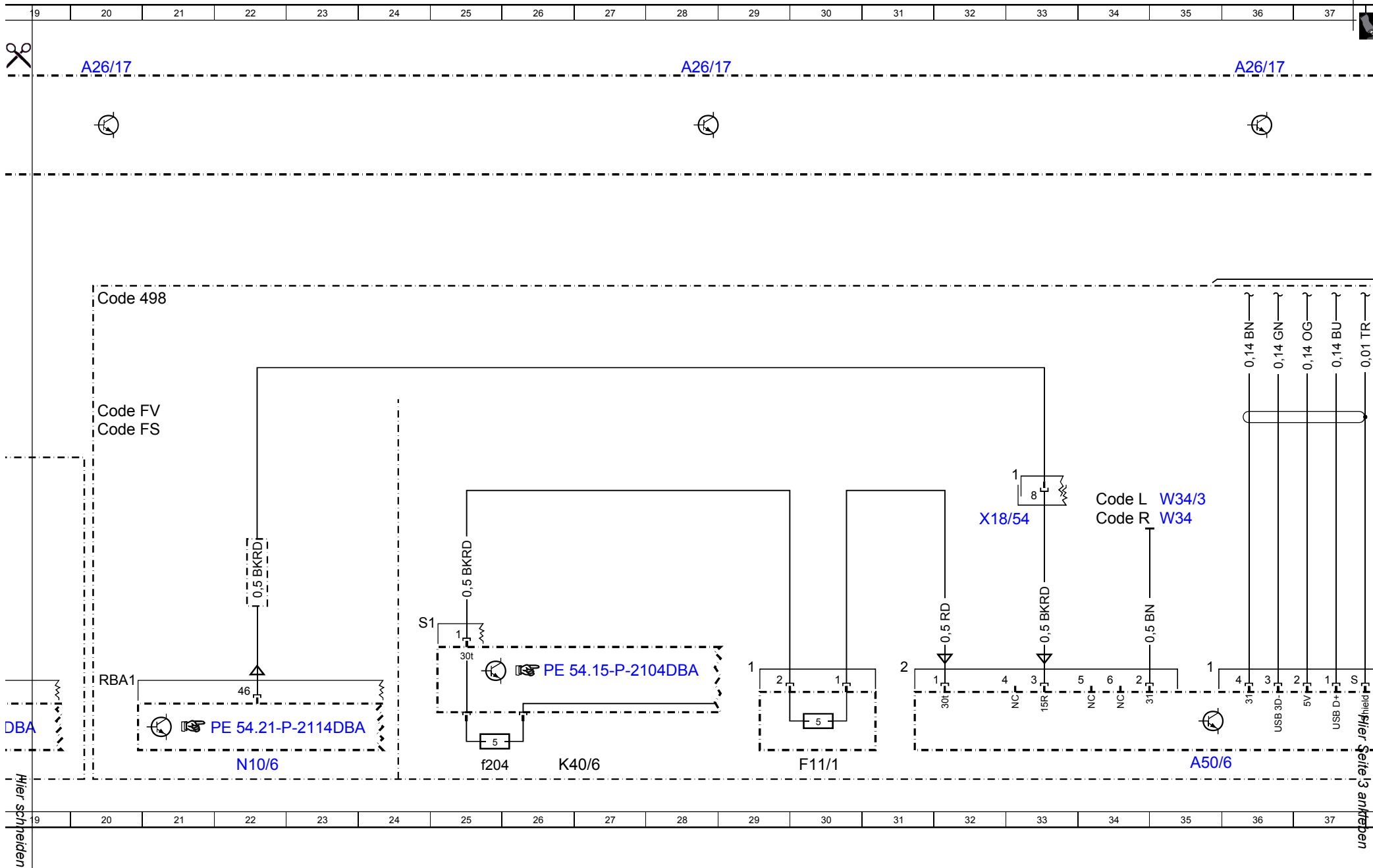
**Dokumentnummer:** pe82.85-p-2110-97dba  
**Dokumenttitel:** Elektrischer Schaltplan Headunit

**Kurzbezeichnung: Bezeichnung:**

**Position:**

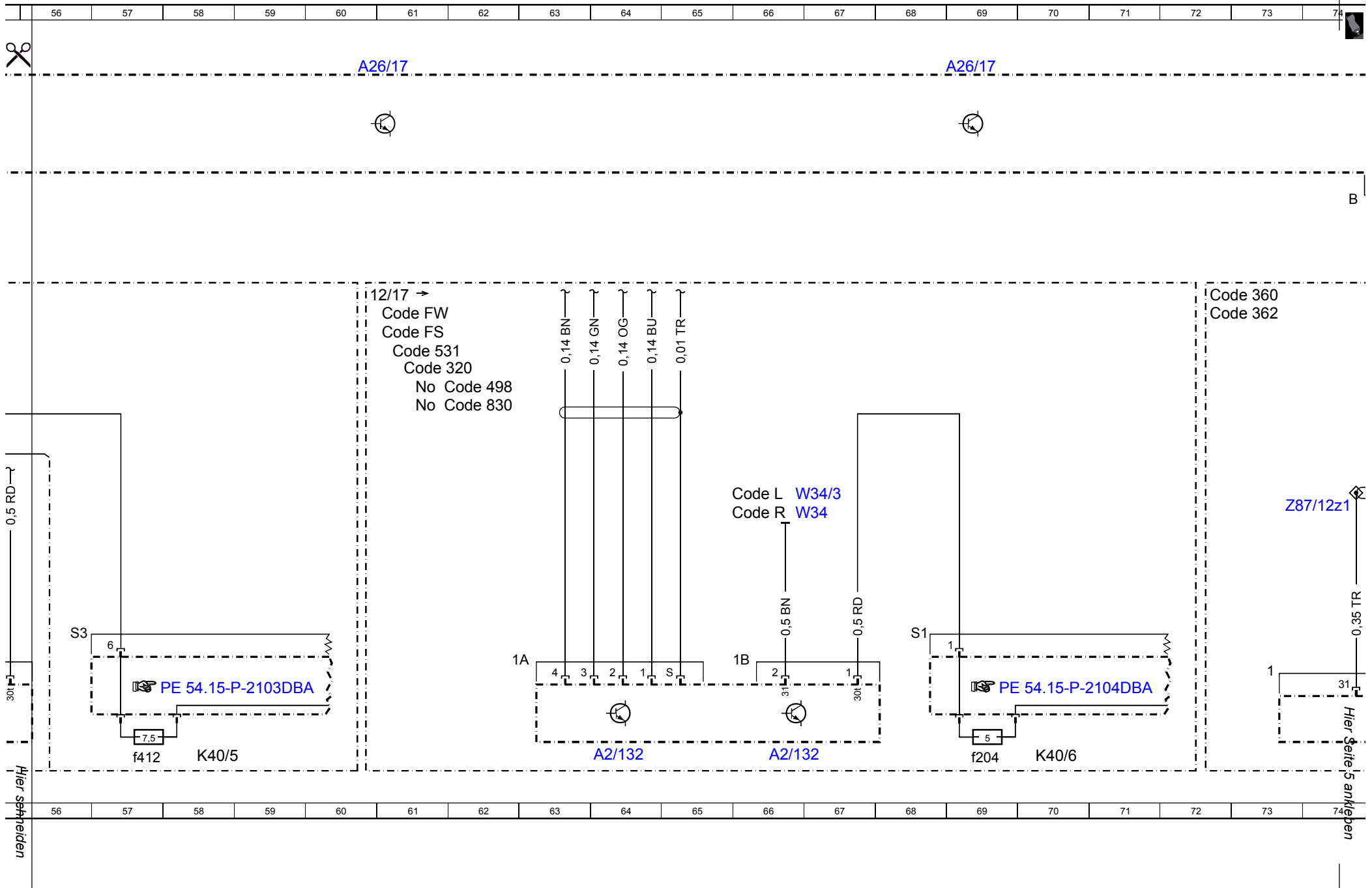
X18/54	Elektrische Steckverbindung Cockpit/Rahmenbodenanlage Beifahrer	33H
X18/54	Elektrische Steckverbindung Cockpit/Rahmenbodenanlage Beifahrer	165G
X237/1	Kontaktplatte Mobiltelefon	9L
X261	Elektrische Steckverbindung Video-In	140G
X30/20	Elektrische Steckverbindung Potenzialverteiler Ben	157L
	tzerschnittstelle-CAN (CAN HMI)	
X30/35	Elektrische Steckverbindung Potenzialverteiler Telematik-CAN (CAN A)	90L
X35/1	Elektrische Steckverbindung Fahrertür	110G
X35/1	Elektrische Steckverbindung Fahrertür	113G
X35/1	Elektrische Steckverbindung Fahrertür	145G
X35/2	Elektrische Steckverbindung Beifahrertür	113G
X35/2	Elektrische Steckverbindung Beifahrertür	110G
X35/3	Elektrische Steckverbindung Fondtür links	118H
X35/3	Elektrische Steckverbindung Fondtür links	123H
X35/4	Elektrische Steckverbindung Fondtür rechts	129H
X58/3	Elektrische Steckverbindung Mikrofon	81F
Z14/2z1	Endhülse Mikrofon (-)	83H
Z245/1z1	Endhülse Universal Serial Bus, Spannungsversorgung	52H
Z28/89z1	Endhülse Lautsprecher Tiefton vorne rechts (+)	125G
Z28/90z1	Endhülse Lautsprecher Tiefton vorne rechts (-)	126G
Z35/29z1	Endhülse Wake-up-Signal Telefon	13F
Z35/33z1	Endhülse Headunit CAN (high)	86G
Z35/34z1	Endhülse Headunit CAN (low)	85G
Z81/5z1	Endhülse Klemme 58d Cockpit	209D
Z87/12z1	Endhülse Schirmung Mikrofon, Notruf	74G

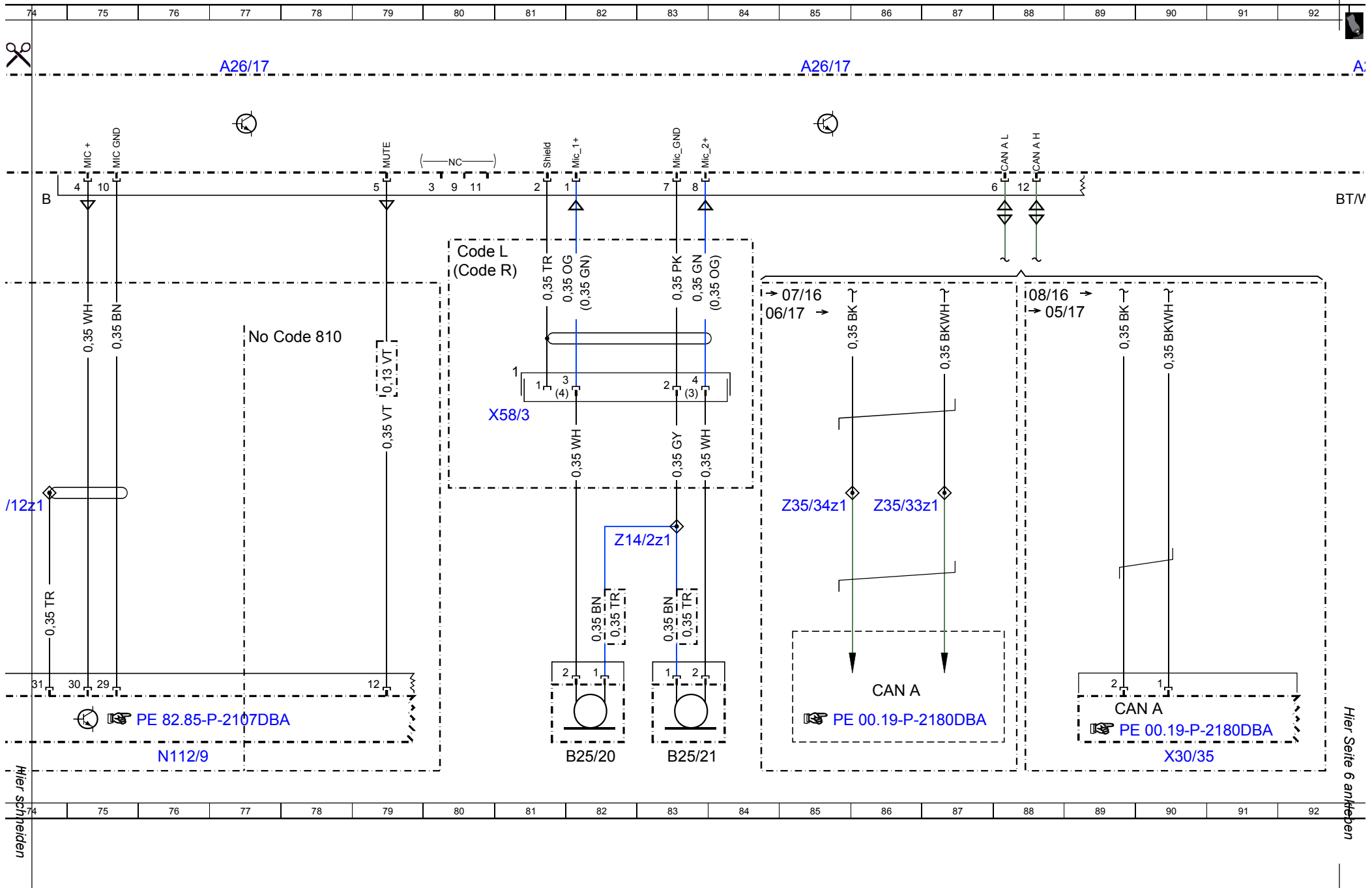


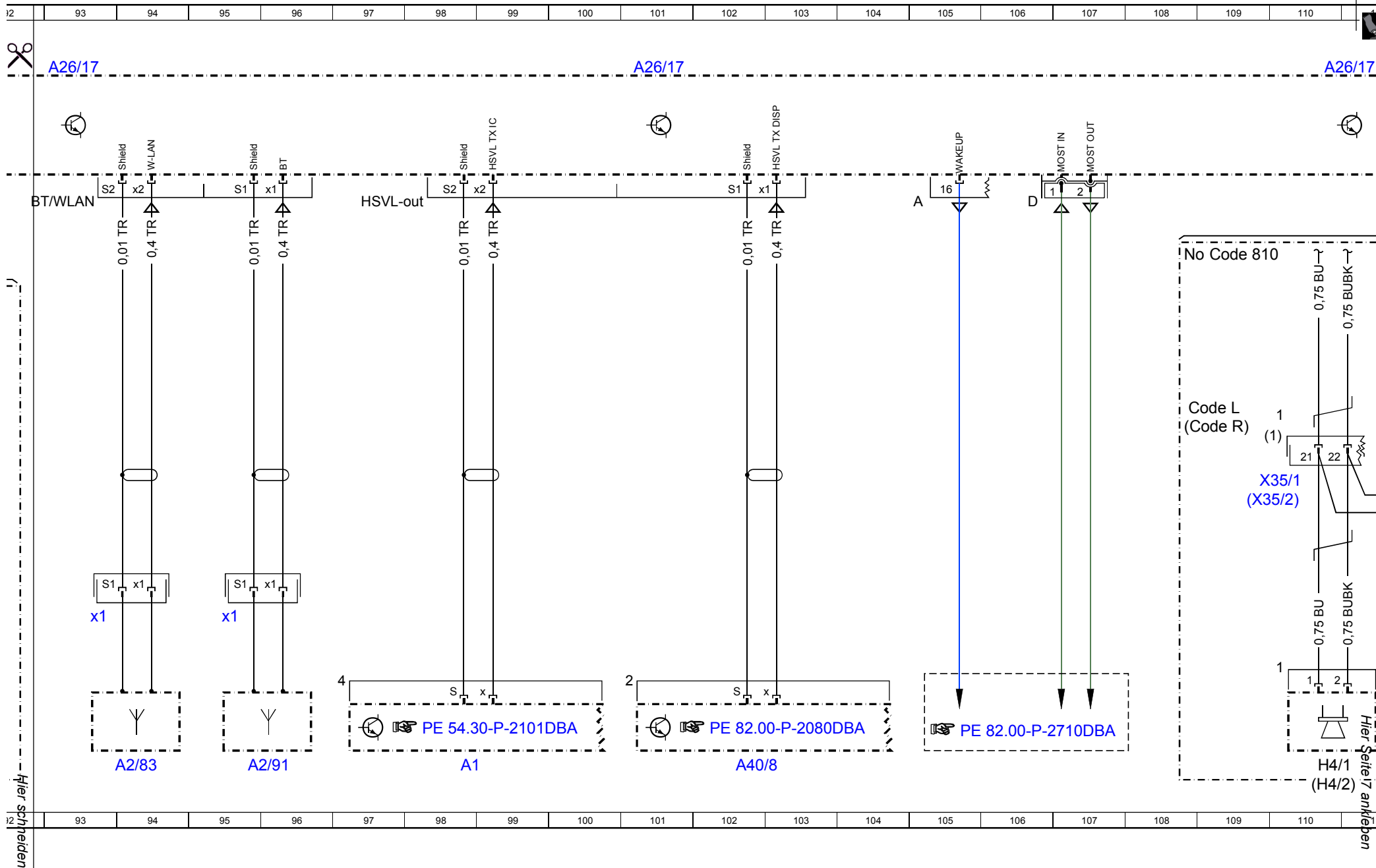


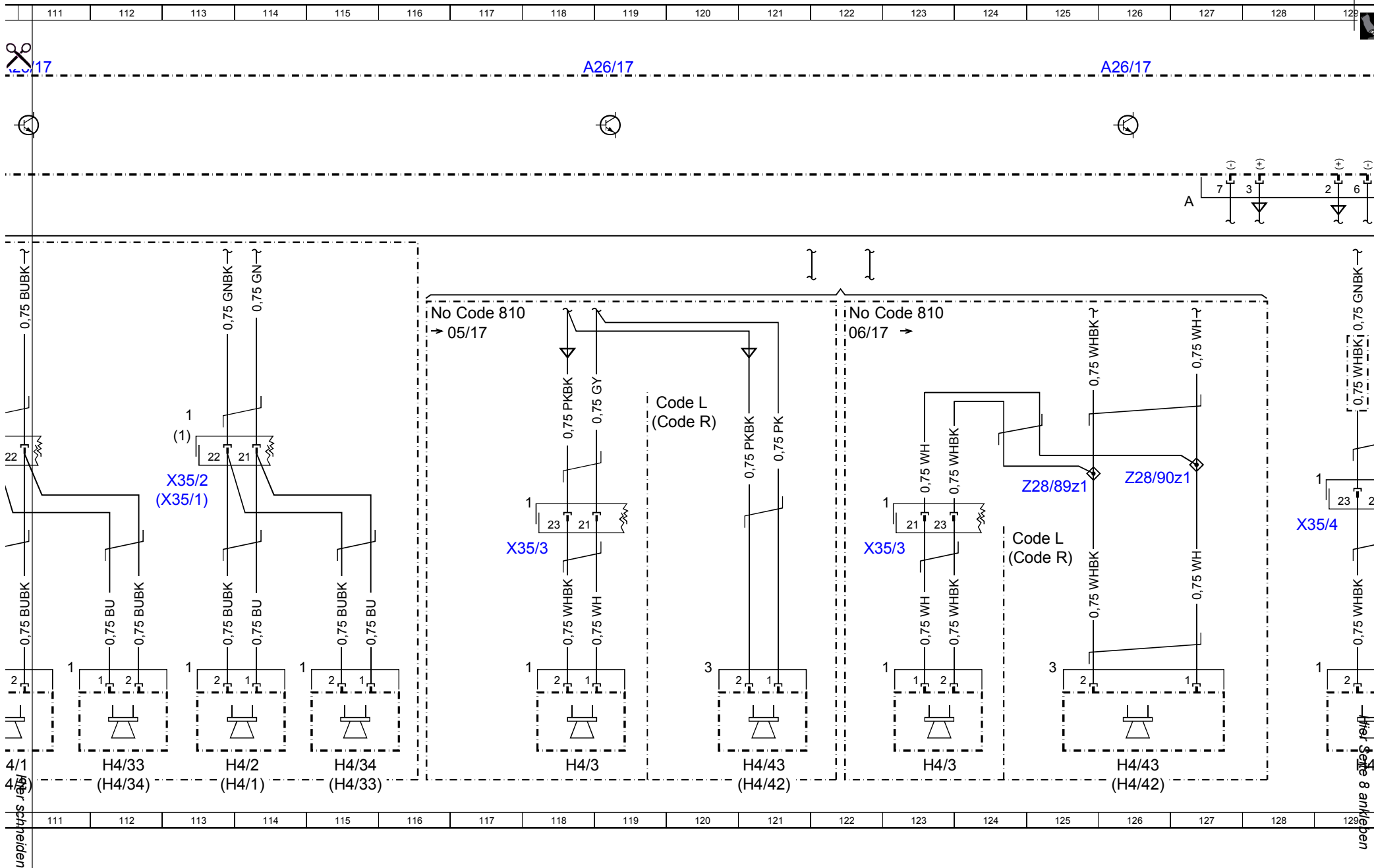


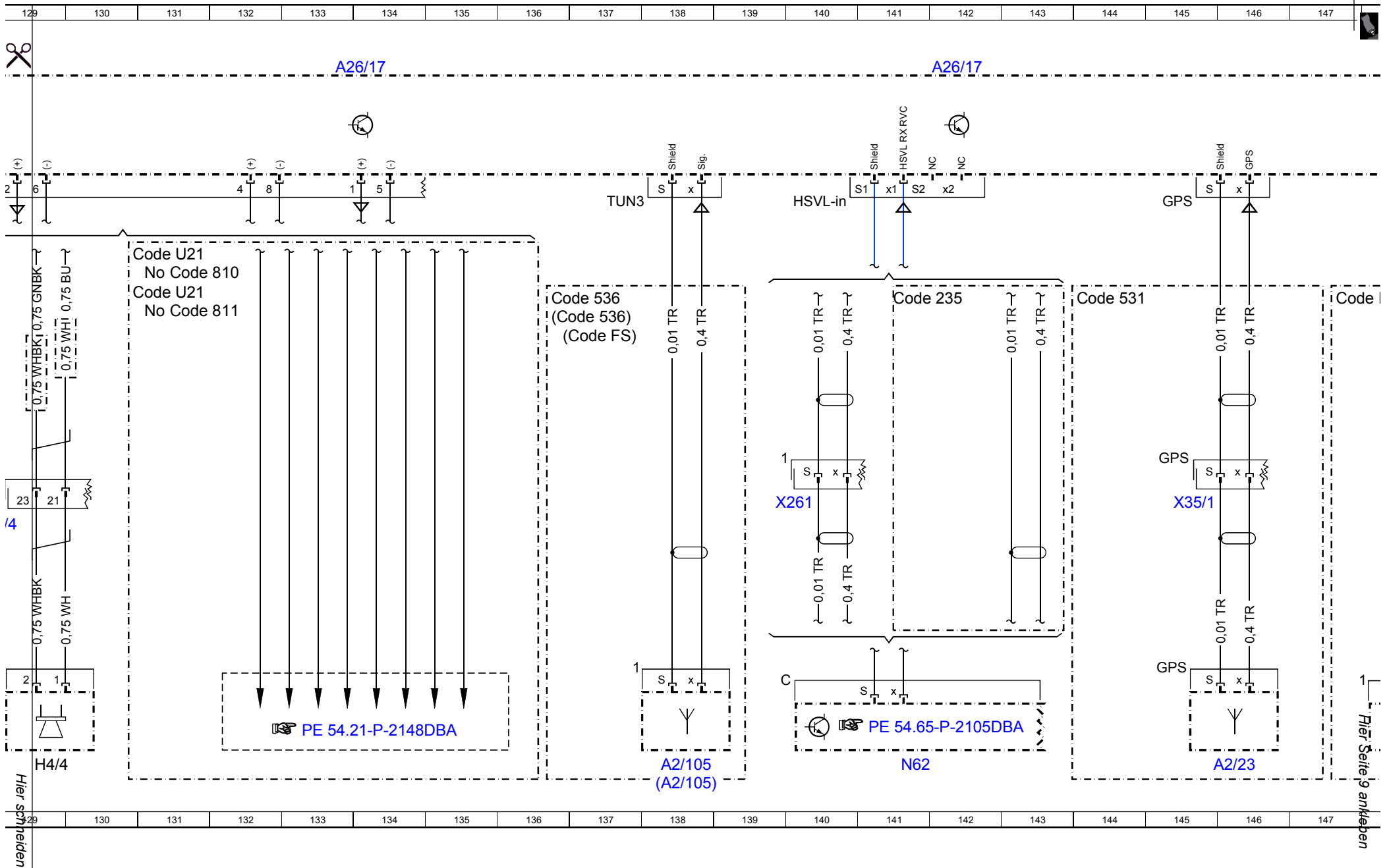


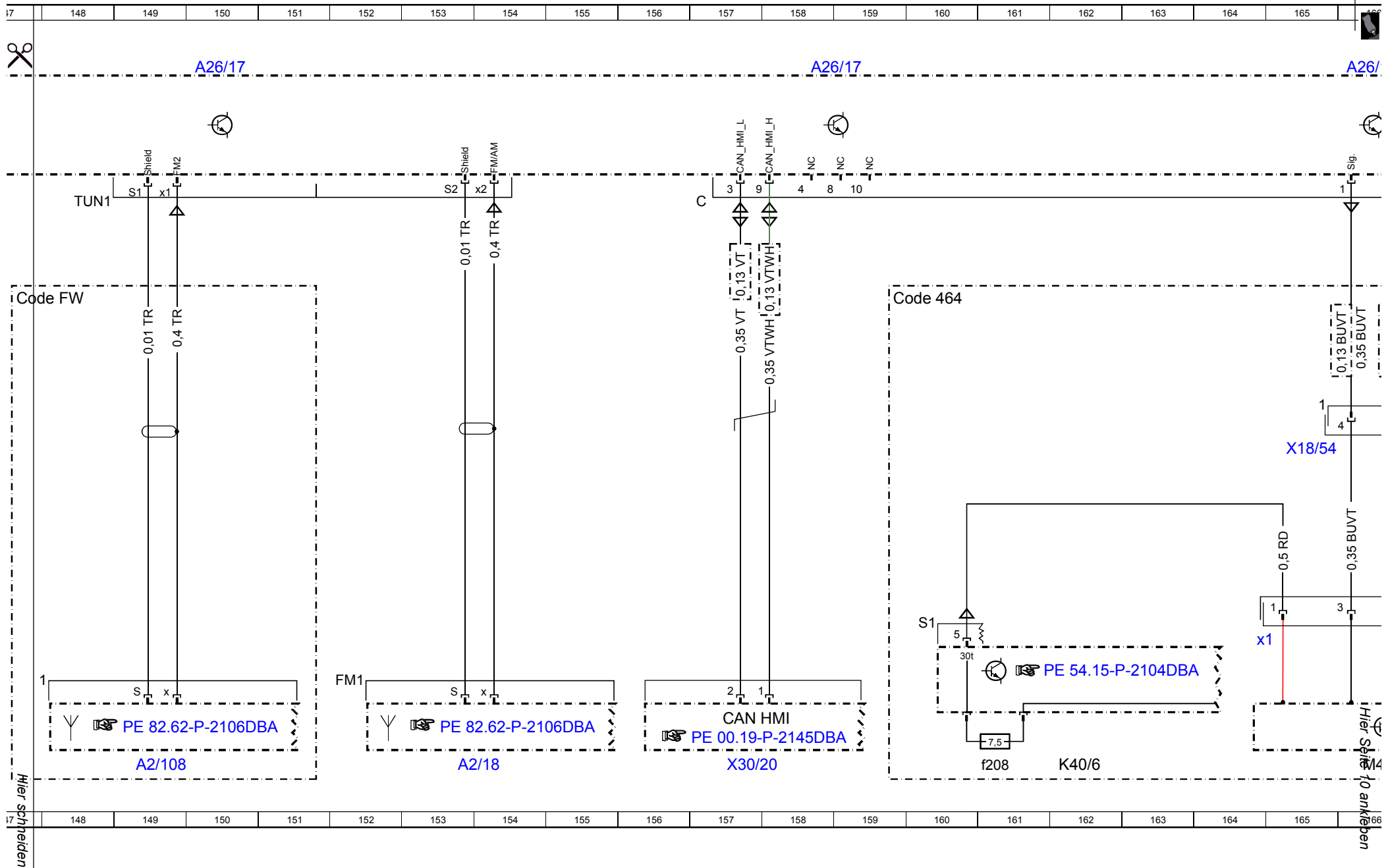


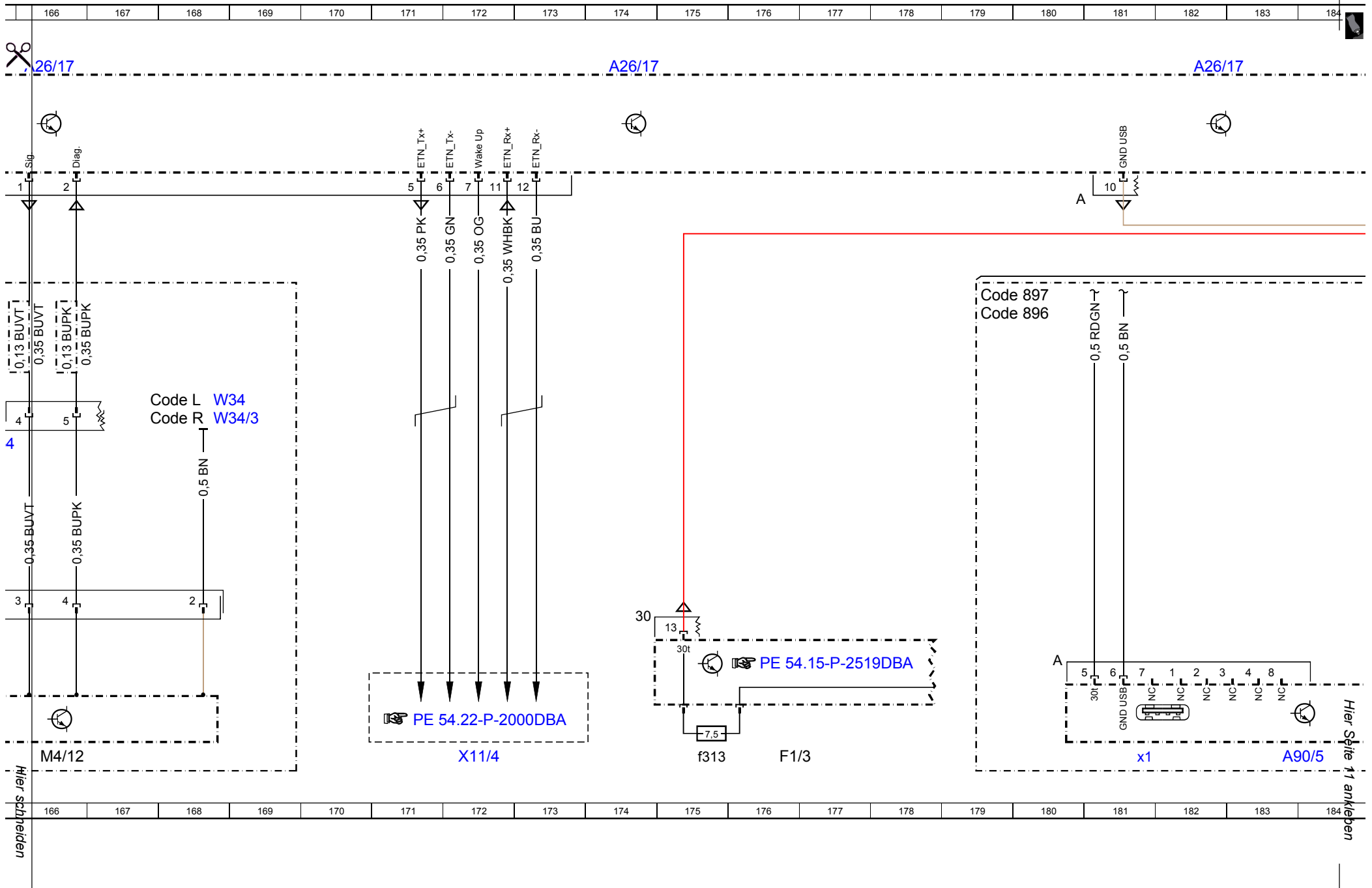


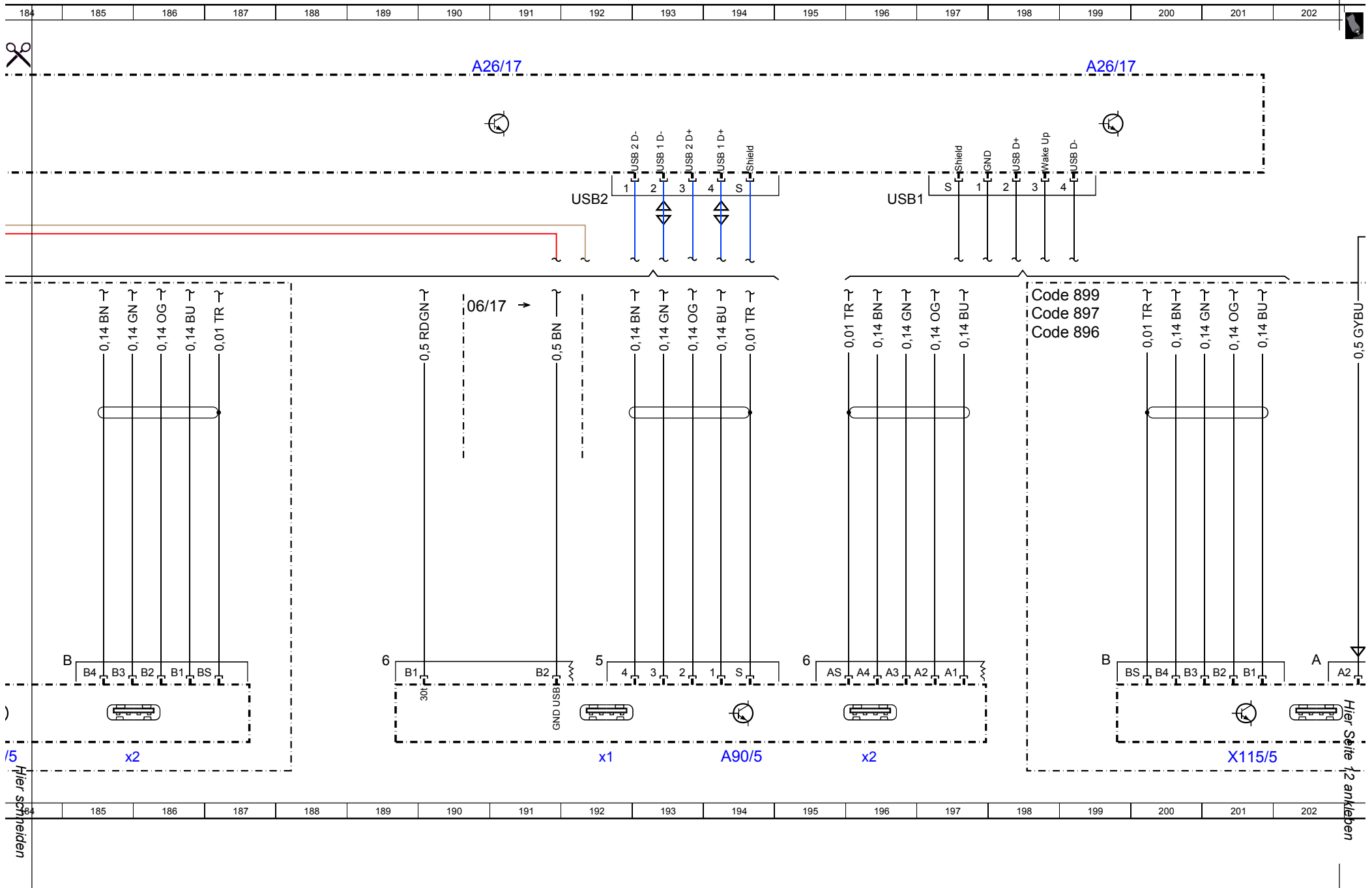




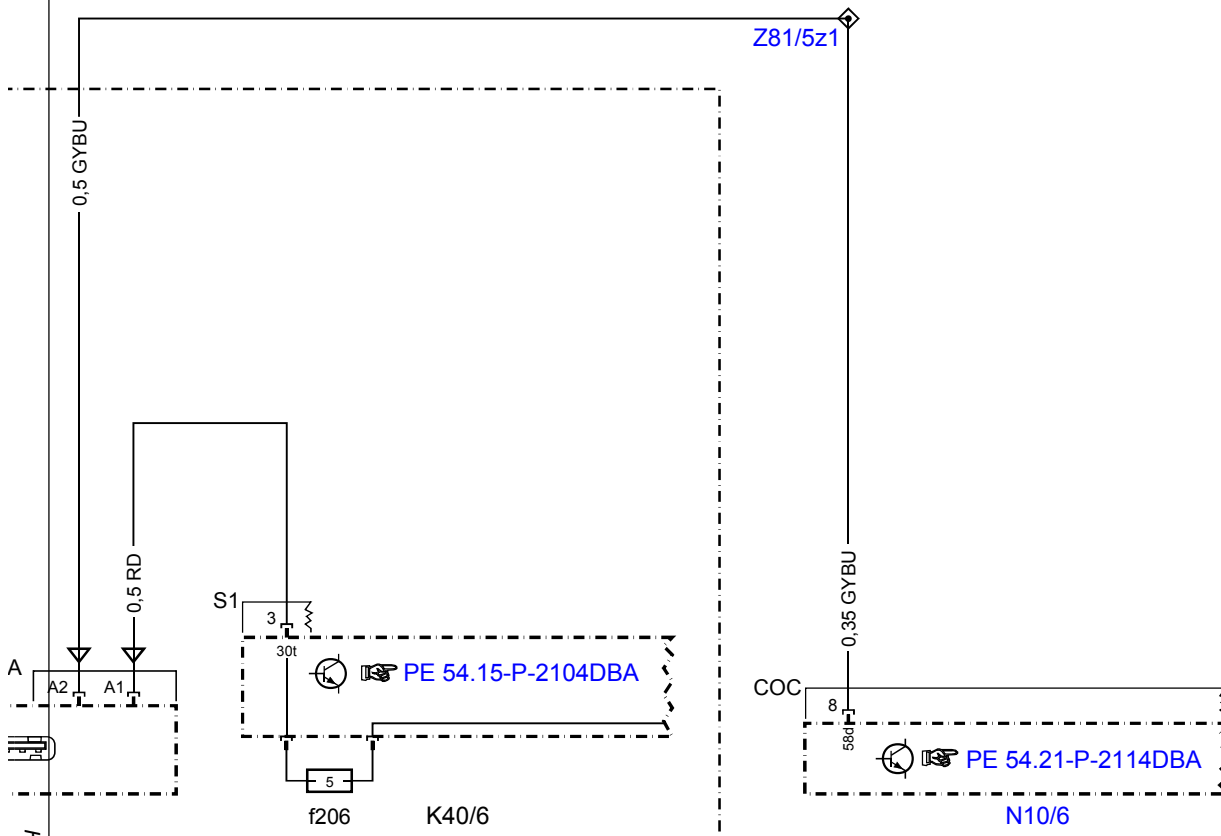












Hier schneiden

Hier Seite 13 anheften

