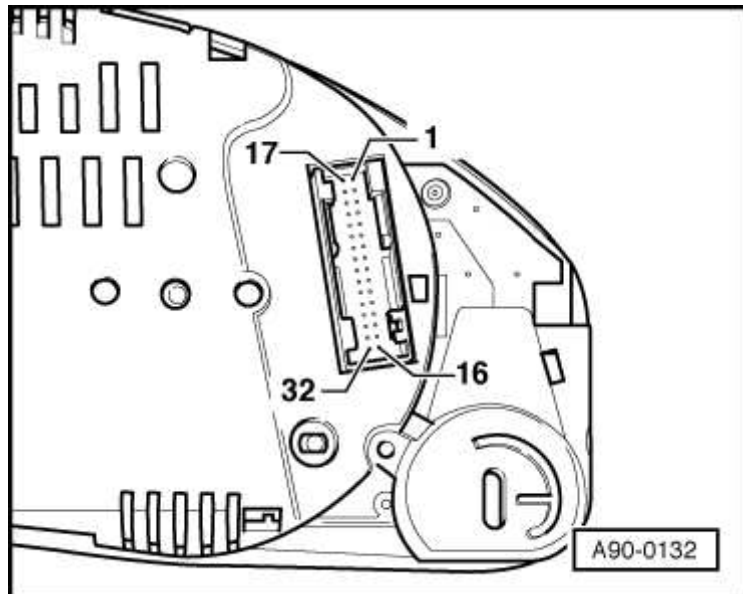


## Belegung der Kontakte an den Mehrfachsteckverbindungen - Fahrzeuge ab Modelljahr 2000

### Mehrfachsteckverbindung 32-fach, blau

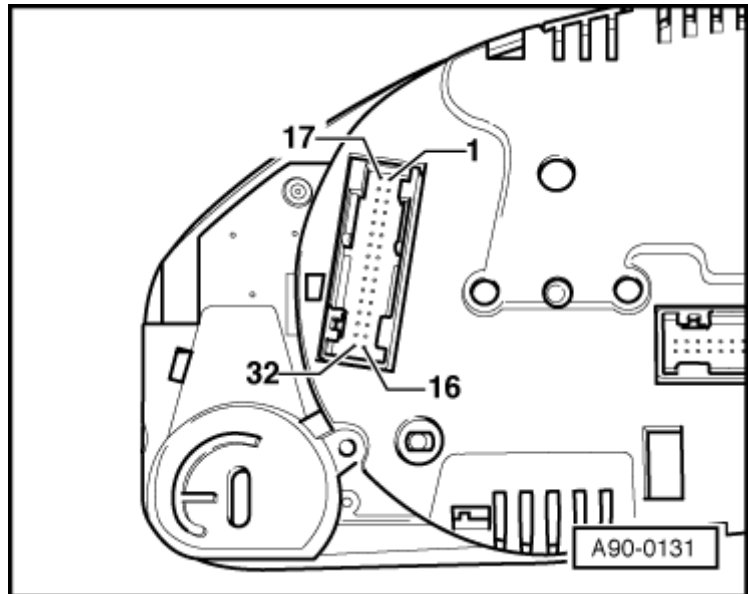
- 1 - Klemme 15
- 2 - Bremsbelagverschleiß
- 3 - Tacho Ausgang 1
- 4 - nicht belegt
- 5 - Tankgeber
- 6 - Tankwarnung OBD 2
- 7 - Klemme 31 (Sensormasse)
- 8 - Kühlmitteltemperatur
- 9 - Klemme 31 (Lastmasse)
- 10 - Öldruck 2 (hoch)
- 11 - Drehzahlsignal
- 12 - Klimaabschaltung
- 13 - E-Gas/Vorglühkontrolle
- 14 - Niveauregulierung
- 15 - Klemme 58d
- 16 - Anhängerblinker
- 17 - Fernlicht
- 18 - Blinker links
- 19 - nicht belegt
- 20 - Klemme 58s
- 21 - Türkontakt Fahrer
- 22 - Kühlmittelmangel
- 23 - Klemme 30
- 24 - Klemme 31 (Lastmasse)
- 25 - Verbrauchssignal
- 26 - Parklicht rechts
- 27 - Parklicht links
- 28 - Tachoeingang
- 29 - Bremse
- 30 - S-Kontakt
- 31 - Tacho Ausgang 2
- 32 - ESP/ASR



### Mehrfachsteckverbindung 32-fach, grün

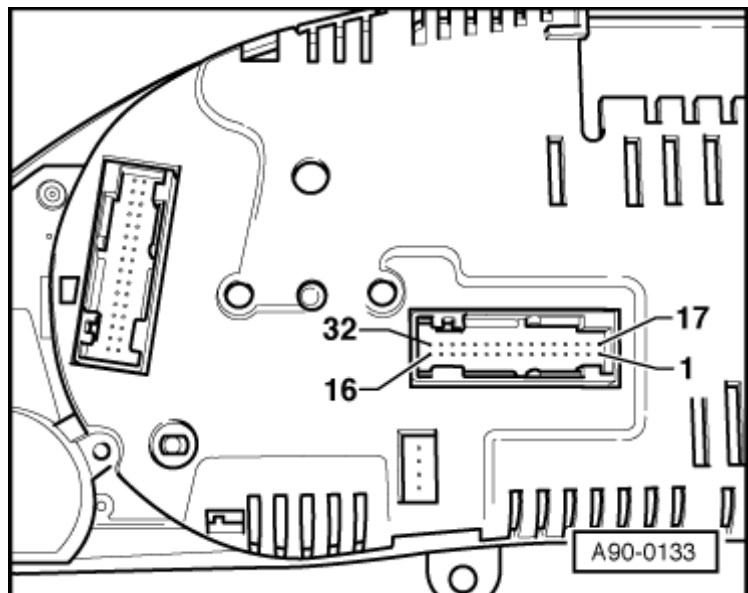
- 1 - nicht belegt
- 2 - Transponder 1
- 3 - nicht belegt
- 4 - nicht belegt
- 5 - W-Leitung
- 6 - nicht belegt

- 7 - Blinker rechts
- 8 - Externer Summer
- 9 - Externer Gong
- 10 - Airbag
- 11 - Standzeitausgabe
- 12 - Klemme 61
- 13 - Feststellbremse
- 14 - CHECK
- 15 - Ölstand/Öltemperatur
- 16 - nicht belegt
- 17 - Transponder 2
- 18 - CAN-Bus High (Antrieb)
- 19 - CAN-Bus Low (Antrieb)
- 20 - nicht belegt
- 21 - ABS
- 22 - CAN-Bus High (Komfort)
- 23 - CAN-Bus Low (Komfort)
- 24 - nicht belegt
- 25 - Motorhaube
- 26 - Tankdeckel
- 27 - Gurtschloss
- 28 - K-Leitung
- 29 - Außentemp.-eingang
- 30 - Klemme 58de
- 31 - Wählbereichsanzeige
- 32 - LWR



**Mehrfachsteckverbindung 32-fach, grau**

- 1 - Schalter Menüführung (Menü)
- 2 - Schalter Menüführung (out A)
- 3 - Schalter Menüführung (out B)
- 4 - Schalter Menüführung (Enter)
- 5 - CAN-Bus High (Display)
- 6 - CAN-Bus Low (Display)
- 7 - nicht belegt
- 8 - nicht belegt
- 9 - nicht belegt
- 10 - nicht belegt
- 11 - Enable
- 12 - Clock
- 13 - Data
- 14 - Bremslicht
- 15 - Waschwasserstand
- 16 - Rücklicht/Abblendlicht  
(Lampenkontrolle)
- 17 - Bordcomputer links



- 18 - Fahrerinformationssystem rechts
- 19 - Fahrerinformationssystem Reset
- 20 - Funkeingang Standheizung
- 21 - Sommer /Winter Umschaltung
- 22 - Standheizung ein
- 23 - Tastenzweig 1 Navigation
- 24 - Tastenzweig 2 Navigation
- 25 - Tastenzweig Telematik
- 26 - nicht belegt
- 27 - nicht belegt
- 28 - nicht belegt
- 29 - nicht belegt
- 30 - nicht belegt
- 31 - nicht belegt
- 32 - nicht belegt

**Mehrfachsteckverbindung 4-fach,  
schwarz, für Funkuhr**

- 1 - Funkuhr Signal (Daten)
- 2 - Funkuhr 5V
- 3 - nicht belegt
- 4 - Funkuhr Masse

