

Technik und Preise  
Gültig für das Modelljahr 2020

# Der e-Golf

Ausgabe: 05.09.2019



**Volkswagen**

Modell

Modell mit Elektroantrieb		Getriebe	Türen	Leistung kW (PS)	Strom- verbrauch <sup>1)</sup>	CO <sub>2</sub> - Emission <sup>2)</sup>	Preis in €
e-Golf	Permanentmagneterregte Synchronmaschine (PSM)	1-Gang-Automatik	4	100 (136)	13,8-12,9	0	31.900,-

Ausstattungsübersicht

Ausstattung des e-Golf, zusätzlich bzw. abweichend zur Ausstattung des Comfortline

Exterieur und Räder	- 4 Leichtmetallräder 6,5 J x 16, Oberfläche glanzgedreht, Reifen 205/55 R 16 91Q Super-Rollwiderstandsoptimiert, Radsicherungen mit erweitertem Diebstahlschutz
	- Abbiegelicht
	- Frontscheibe beheizbar
	- Heckspoiler in Wagenfarbe
	- Kühlergrill schwarz mit Leiste in Blau/Chrom und e-Golf-Schriftzug
	- LED-Scheinwerfer für Abblend- und Fernlicht, mit Tagfahrlicht
	- SBBR-Leuchte in LED-Technik
	- Stoßfänger in Wagenfarbe

Stromverbrauch in kWh/100 km: 13,8–12,9 (kombiniert), CO<sub>2</sub>-Emissionen in g/km: 0 (kombiniert)  
1)Stromverbrauch in kWh/100 km: kombiniert  
2)CO<sub>2</sub>-Emission in g/km: kombiniert  
Die angegebenen Preise inkl. 19 % MwSt. sind unverbindliche Preisempfehlungen der Volkswagen AG ab Werk ohne Überführungskosten.  
Die Tatsache, dass ein Zeichen in diesem Dokument nicht mit ® versehen ist, kann nicht so ausgelegt werden, dass dieses Zeichen keine eingetragene Marke ist und/oder dass dieses Zeichen ohne vorherige schriftliche Zustimmung der Volkswagen AG verwendet werden könnte.  
Unsere Fahrzeuge sind serienmäßig mit Sommerreifen ausgestattet. Seit dem 04.12.2010 sind Sie in der Bundesrepublik Deutschland gesetzlich verpflichtet, Ihr Fahrzeug winterlichen Witterungsbedingungen anzupassen. Ihr Volkswagen Partner informiert Sie gern.  
Alle Angaben entsprechen den zum Zeitpunkt der Drucklegung vorhandenen Kenntnissen und basieren auf den Merkmalen des deutschen Marktes.

## Ausstattungsübersicht

### Ausstattung des e-Golf, zusätzlich bzw. abweichend zur Ausstattung des Comfortline

Interieur	- Innenspiegel abblendbar
	- Lendenwirbelstützen vorn
	- Mittelkonsole
	- ohne Schubladen unter den Vordersitzen
	- Rücksitzbank ungeteilt, Lehne geteilt umlegbar mit Mittelarmlehne
Funktion	- 2 Leseleuchten vorn
	- App-Connect und „Volkswagen Media Control“
	- Außenspiegel mit Memoryfunktion elektrisch einstellbar, separat beheizbar
	- Berganfahrassistent
	- Bremsbelagverschleißanzeige
	- Fahrprofilauswahl
	- Frontscheibe beheizbar
	- „Guide & Inform“ <sup>1)</sup> und „Security & Service Plus“, Laufzeit 1 Jahr inkl. „Security & Service Basic“
	- Klimaanlage „Air Care Climatronic“ mit 2-Zonen-Temperaturregelung und Allergen-Filter
	- Leuchtweitenregulierung dynamisch
	- Multifunktionsanzeige „Premium“ mit mehrfarbigem Display
	- Navigationssystem „Discover Pro“ mit TFT-Touchscreen
	- Netzladekabel
	- Notruf-Service; keine Registrierung notwendig, Dienst ist bei Auslieferung aktiviert
	- Sprachbedienung
	- Telefonschnittstelle
	- USB-Schnittstelle auch für iPod/iPhone
	- Wechselstrom-Ladedose

Stromverbrauch in kWh/100 km: 13,8–12,9 (kombiniert), CO<sub>2</sub>-Emissionen in g/km: 0 (kombiniert)

1) Zur Nutzung von Car-Net „Guide & Inform“ und „Security & Service“ ist ein separater Vertrag mit der Volkswagen AG online abzuschließen. Um die Dienste mit der vollen Laufzeit nutzen zu können, hat der Kunde nach Übergabe des Fahrzeugs 90 Tage Zeit, um das Fahrzeug unter [www.volkswagen.com/Car-Net](http://www.volkswagen.com/Car-Net) zu registrieren. Bei einer späteren Registrierung verkürzt sich die Dauer der unentgeltlichen Laufzeit.

Die Nutzung der mobilen Online-Dienste von Car-Net „Guide & Inform“ ist nur mit der optionalen Ausstattung „Discover Media“ möglich. Zusätzlich benötigen Sie ein mobiles, internetfähiges Endgerät (z. B. Smartphone), das die Fähigkeit besitzt, als mobiler WLAN-Hotspot zu agieren.

Mit dem optionalen Car-Stick LTE kann in Verbindung mit dem Navigationssystem „Discover Media“ ebenfalls unkompliziert eine Internetverbindung für Ihr Navigationsgerät, sowie ein WLAN-Hotspot im Fahrzeug hergestellt werden. Die Car-Net-Dienste „Guide & Inform“ sind nur mit einem bestehenden oder separat abzuschließenden Mobilfunkvertrag zwischen Ihnen und Ihrem Mobilfunkprovider und nur innerhalb der Abdeckung des jeweiligen Mobilfunknetzes verfügbar. Durch den Empfang von Datenpaketen aus dem Internet können, abhängig von Ihrem jeweiligen Mobilfunktarif und insbesondere beim Betrieb im Ausland, zusätzliche Kosten (z. B. Roaming-Gebühren) entstehen. Aufgrund des im Rahmen der Nutzung der Car-Net-Dienste anfallenden Datenvolumens wird die Vereinbarung einer Daten-Flatrate mit Ihrem Mobilfunkprovider dringend empfohlen.

## Sonderausstattungen

		Preis in €
<b>Airbags</b>	<b>Seitenairbags und Gurtstraffer für die äußeren Rücksitze, inkl. Seitenairbags vorn sowie Kopfairbagsystem</b>	375,-
	(nur in Verbindung mit proaktivem Insassenschutzsystem bestellbar)	
<b>Anschlussgarantie</b>	<b>Anschlussgarantie, Laufzeit 1 Jahr</b>	
	..., maximale Gesamtlauflistung 30.000 km	215,-
	..., maximale Gesamtlauflistung 60.000 km	255,-
	..., maximale Gesamtlauflistung 90.000 km	315,-
	<b>Anschlussgarantie, Laufzeit 2 Jahre</b>	
	..., maximale Gesamtlauflistung 40.000 km	420,-
	..., maximale Gesamtlauflistung 80.000 km	510,-
	..., maximale Gesamtlauflistung 120.000 km	680,-
	<b>Anschlussgarantie, Laufzeit 3 Jahre</b>	
	..., maximale Gesamtlauflistung 50.000 km	610,-
	..., maximale Gesamtlauflistung 100.000 km	790,-
	..., maximale Gesamtlauflistung 150.000 km	1.110,-
<b>Anzeigen und Displays</b>	<b>Active Info Display, mehrfarbig</b>	510,-
	- Kombi-Instrument als TFT-Display mit interaktiver Darstellung; verschiedene Info-Profile sind wählbar (z. B. Verbrauch, Reichweite, Navigation, Fahrerassistenz und Effizienz) (nur in Verbindung mit Fahrerassistenzpaket „Plus“, Licht-und-Sicht-Paket oder Active Lighting System bestellbar)	
<b>Ambientebeleuchtung</b>	- Ambientebeleuchtung; Einstiegleisten in den Türausschnitten; Innenleuchte im Fußraum	300,-
<b>Diebstahlwarnanlage</b>	- Diebstahlwarnanlage mit Innenraumüberwachung, bordspannungsunabhängigem Back-up-Horn und Abschleppschutz; Zentralverriegelung mit Safe-Sicherung	350,-
<b>e-Sound</b>	- künstlich erzeugtes Motorengeräusch, um andere Verkehrsteilnehmer über das Herannahen des e-Fahrzeugs zu informieren	155,-

Stromverbrauch in kWh/100 km: 13,8–12,9 (kombiniert), CO<sub>2</sub>-Emissionen in g/km: 0 (kombiniert)

## Sonderausstattungen

		Preis in €
Fahrerassistenzsysteme	<b>Automatische Distanzregelung ACC<sup>1)</sup> „stop &amp; go“ bis 160 km/h inkl. Notbremsassistent „Front Assist“ mit Fußgängererkennung<sup>2)</sup></b>	320,-
	- Automatische Distanzregelung ACC „stop & go“ bis 160 km/h inkl. Geschwindigkeitsbegrenzer; Fußgängererkennung; Notbremsassistent „Front Assist“ (für Automatische Distanzregelung ACC bis 160 km/h)	
	<b>„Blind Spot“-Sensor mit Ausparkassistent<sup>3)</sup></b>	370,-
	- weist den Fahrer durch optische Signale im jeweiligen Außenspiegel auf Fahrzeuge hin, von denen beim Abbiegen oder beim Spurwechsel eine Gefahr ausgehen könnte	
	<b>„Blind Spot“-Sensor „Plus“ mit Ausparkassistent<sup>3)</sup>, inkl. Spurhalteassistent „Lane Assist“</b>	895,-
	- weist den Fahrer durch optische Signale im jeweiligen Außenspiegel auf Fahrzeuge hin, von denen beim Abbiegen oder beim Spurwechsel eine Gefahr ausgehen könnte	
	<b>Fahrerassistenzpaket „Plus“</b>	1.770,-
	- Automatische Distanzregelung ACC „stop & go“ bis 160 km/h inkl. Geschwindigkeitsbegrenzer; Diebstahlwarnanlage mit Innenraumüberwachung, Back-up-Horn und Abschleppschutz; Dynamische Fernlichtregulierung „Dynamic Light Assist“; Fahrlichtschaltung automatisch, mit Tagfahrlicht, „Leaving home“-Funktion und manueller „Coming home“-Funktion; Fußgängererkennung; Innenspiegel automatisch abblendend; LED-Scheinwerfer mit LED-Tagfahrlicht und Kurvenfahrlicht; Leuchtweitenregulierung dynamisch, mit dynamischem Kurvenfahrlicht; Multifunktionskamera; Regensensor; Stauassistent, Ausparkassistent, Spurhalteassistent „Lane Assist“, „Blind Spot“-Sensor, „Emergency Assist“; Notbremsassistent „Front Assist“ (für Automatische Distanzregelung ACC bis 160 km/h); Zentralverriegelung mit Safe-Sicherung	
	<b>Parklenkassistent „Park Assist“ inkl. Einparkhilfe</b>	215,-
	- Warnsignale bei Hindernissen im Front- und Heckbereich; Außenspiegel mit Beifahrerspiegelabsenkung; lenkt das Fahrzeug automatisch in Längs- und Querparklücken und parkt zudem aus Längsparklücken aus	
	<b>Proaktives Insassenschutzsystem in Verbindung mit „Front Assist“</b>	155,-
	- bereitet Fahrzeuginsassen und das Fahrzeug auf einen möglichen Unfall vor, indem die vorderen, angelegten Sicherheitsgurte gestrafft und Fahrer sowie Beifahrer fixiert werden und offen stehende Fenster sowie Schiebedach bis auf einen Spalt geschlossen werden; erfasst kritische Verkehrssituationen mit erhöhtem Unfallpotenzial	
	<b>Rückfahrkamera „Rear View“</b>	295,-
	- Kamerabild im Display des Radios bzw. Navigationssystems zeigt den Bereich hinter dem Fahrzeug an	
	(nur in Verbindung mit Radio „Composition Media“, Navigationssystem „Discover Media“ oder „Discover Pro“ bestellbar)	
	<b>Verkehrszeichenerkennung</b>	320,-
	- identifiziert durch eine Kamera Geschwindigkeitsbegrenzungs- und Überholverbotsschilder sowie deren Aufhebung und stellt diese im Display des Navigationssystems bzw. in der Multifunktionsanzeige „Plus“ oder „Premium“ dar	
	(nur in Verbindung mit Fahrerassistenzpaket „Plus“ oder Active Lighting System bestellbar)	
	..., in Verbindung mit Fahrerassistenzpaket „Plus“	o. M.

Stromverbrauch in kWh/100 km: 13,8–12,9 (kombiniert), CO<sub>2</sub>-Emissionen in g/km: 0 (kombiniert)

1) passt als Weiterentwicklung der Geschwindigkeitsregelanlage die Geschwindigkeit bis zur eingestellten Höchstgeschwindigkeit automatisch der des vorausfahrenden Fahrzeugs an und hält dabei den vom Fahrer vorgegebenen Abstand ein; kann eine Notbremsung einleiten, um die Schwere einer Kollision zu mindern bzw. um eine Kollision gänzlich zu verhindern

2) leitet einen Bremsingriff ein und kann die Schwere einer Kollision mindern bzw. eine Kollision gänzlich verhindern, reagiert zusätzlich auf Fußgänger

3) überwacht beim Rückwärtsausparken den Bereich hinter und neben dem Fahrzeug; gibt optische und akustische Warnsignale aus, wenn ein Fahrzeug erkannt wird, das den Ausparkweg quert

o. M. = ohne Mehrpreis

## Sonderausstattungen

		Preis in €
<b>Konnektivität</b>	<b>Telefonschnittstelle „Business“</b> - Anwahl von auf dem Mobiltelefon gespeicherten Audiodateien über TFT-Touchscreen (AVRCP 1.3); Außenantennenanbindung über Kopplung mit remote SIM Access Profile (rSAP) oder das Einbringen einer separaten SIM-Karte in den entsprechenden Kartenschacht; Bedienung und Anzeige über Multifunktionsanzeige „Premium“ und TFT-Touchscreen des Navigationssystems sowie über das Multifunktionslenkrad; drahtlose Kommunikationsschnittstelle BLUETOOTH AUDIO (ausschließlich kompatibel mit advanced audio distribution profile A2DP); Einfach-Kopplung des Mobiltelefons über Secure Simple Pairing (SSP); einfacher Telefonbuchzugriff über Phone Book Access Profile (PBAP); fahrzeugeigenes GSM-/UMTS-Sende-/Empfangsteil mit SIM-Kartenschacht für zusätzliche SIM-Karte; Freisprecheinrichtung; für Mobiltelefone mit Bluetooth-Schnittstelle (hands free profile 1.5) und GSM 900/1800 MHz; gleichzeitige Anbindung von bis zu 2 Telefonen; SMS-Funktionen: Lesen <sup>1)</sup> , Vorlesen; Telefonkontakt-Adressdaten zur Verwendung für Navigations-Zieleingabe <sup>2)</sup> ; Telefonkontakte mit Bilddarstellung; WLAN-Hotspot <sup>3)</sup> ; zusätzliche Bluetooth-Schnittstelle remote SIM Access Profile (rSAP) <sup>4)</sup>	490,-
	<b>Telefonschnittstelle „Comfort“ mit induktiver Ladefunktion</b> - 2 USB-Schnittstellen auch für iPod/iPhone; Anwahl von auf dem Mobiltelefon gespeicherten Audiodateien über TFT-Touchscreen (AVRCP 1.3); Außenantennenanbindung; Bedienung und Anzeige über Multifunktionsanzeige „Premium“ und TFT-Touchscreen des Radios bzw. Navigationssystems sowie über das optionale Multifunktionslenkrad; drahtlose Kommunikationsschnittstelle BLUETOOTH AUDIO (ausschließlich kompatibel mit advanced audio distribution profile A2DP); Einfach-Kopplung des Mobiltelefons über Secure Simple Pairing (SSP); einfacher Telefonbuchzugriff über Phone Book Access Profile (PBAP); Freisprecheinrichtung; für Mobiltelefone mit Bluetooth-Schnittstelle (hands free profile 1.5) und GSM 900/1800 MHz; gleichzeitige Anbindung von bis zu 2 Telefonen; Telefonkontakt-Adressdaten zur Verwendung für Navigations-Zieleingabe <sup>2)</sup> ; Telefonkontakte mit Bilddarstellung	465,-
<b>Lackierungen</b>	Pure White	230,-
	Uranograu	o. M.
	Metallic/Perleffekt	610,-
	Oryxweiß Perlmutteffekt	1.025,-
<b>Ladedosen/Ladekabel</b>	<b>CCS-Ladedose</b>	625,-
	<b>Ladekabel Mode 3 Typ 2, 16 A</b>	175,-
<b>Lederausstattungen</b>	<b>Lederpaket „Vienna“ mit Sportsitzen vorn</b>	2.105,-
	- Sitzmittelbahnen und Sitzwangeninnenseiten der Vordersitze und der äußeren Rücksitzplätze in Leder „Vienna“; Sport-Komfortsitze vorn; Vordersitze beheizbar	
<b>Licht und Sicht</b>	<b>Licht-und-Sicht-Paket inkl. Fernlichtregulierung „Light Assist“</b>	335,-
	- Fahrlichtschaltung automatisch, mit Tagfahrlicht, „Leaving home“-Funktion und manueller „Coming home“-Funktion; Fernlichtregulierung „Light Assist“; Innenspiegel automatisch abblendend; Regensensor	

Stromverbrauch in kWh/100 km: 13,8–12,9 (kombiniert), CO<sub>2</sub>-Emissionen in g/km: 0 (kombiniert)

1) über TFT-Touchscreen des Radios bzw. Navigationssystems

2) abhängig vom Mobiltelefon und der entsprechenden Software des jeweiligen Herstellers

3) Sie benötigen ein Bluetooth-fähiges Mobiltelefon mit remote SIM Access Profile (rSAP) oder eine SIM-Karte mit Telefon- und Datenoption. Durch den Empfang von Datenpaketen aus dem Internet können, abhängig von Ihrem jeweiligen Mobilfunktarif und insbesondere beim Betrieb im Ausland, zusätzliche Kosten (z. B. Roaming-Gebühren) entstehen. Aufgrund des eventuell anfallenden Datenvolumens wird die Vereinbarung einer Daten-Flatrate mit Ihrem Mobilfunkanbieter dringend empfohlen, soweit diese vom Mobilfunkanbieter angeboten wird.

4) Bitte prüfen Sie unbedingt, ob das jeweilige Mobiltelefon über eine Bluetooth-Schnittstelle mit remote SIM Access Profile (rSAP) verfügt und für die Telefonschnittstelle „Business“ geeignet ist.

Weitere Informationen finden Sie auf [www.volkswagen-zubehoer.de](http://www.volkswagen-zubehoer.de).

o. M. = ohne Mehrpreis

## Sonderausstattungen

		Preis in €
<b>Radio- und Navigationssysteme</b>	<b>Digitaler Radioempfang DAB+</b>	245,-
	- Empfang von digital ausgestrahlten Radiosendern und Verkehrsinformationen zusätzlich zum analogen Senderangebot; Empfang ist abhängig von der lokalen Verfügbarkeit von digitalen Netzen erweitertes Angebot an Hörfunkprogrammen; verbesserte Empfangsleistung	
	<b>Soundsystem „DYNAUDIO Excite“, digitaler 10-Kanal-Verstärker mit 400 Watt Gesamtleistung, Subwoofer und 8 Lautsprechern</b>	680,-
<b>Räder/Reifen - 17</b>	<b>„Madrid“ in Anthrazit</b>	490,-
	- 4 Leichtmetallräder 7 J x 17 in Anthrazit, Oberfläche glanzgedreht, Reifen 225/45 R 17, rollwiderstandsoptimiert, Abdeckungen für Leichtmetallrädern, Radsicherungen mit erweitertem Diebstahlschutz	
<b>Räder/Reifen - Winterräder (zusätzlich)</b>	<b>4 Stahlräder 6 J x 16</b>	660,-
	- Winterreifen 205/55 R 16 H; Bordwerkzeug und Wagenheber	
<b>Raucherausführung</b>	- Aschenbecher und Zigarettenanzünder vorn	30,-
<b>Scheiben</b>	<b>Frontscheibe drahtlos beheizbar und infrarot-reflektierend</b>	185,-
	(nur in Verbindung mit Fahrerassistenzpaket „Plus“, Licht-und-Sicht-Paket oder Active Lighting System bestellbar)	
	<b>Seitenscheiben hinten und Heckscheibe abgedunkelt</b>	270,-
<b>Scheinwerfer</b>	<b>Active Lighting System</b>	930,-
	- Abbiegelicht; Dynamische Fernlichtregulierung „Dynamic Light Assist“; Fahrlichtschaltung automatisch, mit Tagfahrlicht, „Leaving home“-Funktion und manueller „Coming home“-Funktion; Innenspiegel automatisch abblendend; LED-Scheinwerfer mit LED-Tagfahrlicht und Kurvenfahrlicht; Leuchtweitenregulierung dynamisch, mit dynamischem Kurvenfahrlicht; Multifunktionskamera; Regensensor	
	<b>LED-Rückleuchten</b>	295,-
<b>Schließsystem</b>	<b>Schlüsselloses<sup>1)</sup> Schließ- und Startsystem „Keyless Access“ mit Safe-Sicherung</b>	390,-
	- automatisches Schließ- und Startsystem, bei dem der Fahrzeugschlüssel zwar mitgeführt, aber nicht in die Hand genommen werden muss; führt man den Fahrzeugschlüssel mit sich und nähert sich dem Fahrzeug, wird dieses automatisch entriegelt; der Motorstart erfolgt bequem per Startknopf	
	(nur in Verbindung mit Diebstahlwarnanlage oder Fahrerassistenzpaket „Plus“ bestellbar)	
<b>Spiegel</b>	<b>Außenspiegel elektrisch einstell-, anklapp- und beheizbar, mit Umfeldbeleuchtung und Beifahrerspiegelabsenkung</b>	180,-
<b>Umweltbonus</b>		-2.380,-
<b>Wärmepumpe</b>	Wärmepumpe zur Reichweitenoptimierung	975,-
<b>Winterpaket</b>	- Scheibenwaschdüsen vorn automatisch beheizt; Scheinwerfer-Reinigungsanlage; Vordersitze beheizbar; Warnleuchte für Waschwasserstand	450,-
	..., in Verbindung mit Lederpaket	315,-

Stromverbrauch in kWh/100 km: 13,8–12,9 (kombiniert), CO<sub>2</sub>-Emissionen in g/km: 0 (kombiniert)

1)Die Funkfernbedienung dient als Sender und muss mitgeführt werden, damit das Fahrzeug ent- bzw. verriegelt und gestartet werden kann.

Unsere Fahrzeuge sind serienmäßig mit Sommerreifen ausgestattet. Seit dem 04.12.2010 sind Sie in der Bundesrepublik Deutschland gesetzlich verpflichtet, Ihr Fahrzeug winterlichen Witterungsbedingungen anzupassen. Ihr Volkswagen Partner informiert Sie gern.

Volkswagen Zubehör

	Artikelbezeichnung	Artikelnummer	Preis in €
Exterieur	Volkswagen Original Spiegelkappe		
	- Farbe: Chrom matt, 1 Satz = 2 Stück	5G0.072.530	173,00
	- Farbe: Schwarz Hochglanz, 1 Satz = 2 Stück	5G0.072.530.A	143,00
	- Einbauzeit Volkswagen Original Spiegelkappe ca. 50 ZE		
	LED Rückleuchten mit animiertem Blinker, abgedunkelt, 1 Satz = 2 Stück	5G1.052.200 .C	532,00
	- Einbauzeit Volkswagen Original LED Rückleuchten mit animiertem Blinker, abgedunkelt, 310 ZE		
Trägersysteme	Volkswagen Original Grundträger		
	- Für 4-Türer	5G4.071.126	239,00
Aufbauten	Volkswagen Original Ski- und Snowboardhalter „Komfort“ <sup>1),2)</sup> , für sechs Paar Ski oder vier Snowboards oder ein Wakeboard mit Ausziehfunktion	1T0.071.129	226,00
	Volkswagen Original Dachbox <sup>1),2)</sup> , Tragfähigkeit: 75 kg, Farbe: Hochglanz Schwarz		
	- Comfort 340, Maße: 1.900 x 750 x 390 mm (L x B x H), Volumen: 340 l, Eigengewicht: 19 kg	000.071.200.AD	475,00
	- Comfort 460, Maße: 2.300 x 750 x 390 mm (L x B x H), Volumen: 460 l, Eigengewicht: 21 kg	000.071.200.AE	576,00
	Volkswagen Original Fahrradhalter <sup>1),2)</sup> , für ein Fahrrad	000.071.128.F	123,00
	- Max. Traglast 20 kg, Eigengewicht ca. 4,2 kg		
	- Für Rahmendurchmesser bis 100 mm (oval) und bis 80 mm (rund)		
	Fahrzeugabhängig können bis zu 4 Fahrradhalter nebeneinander auf dem Grundträger bzw. den Tragstäben montiert werden		
Schutz	Volkswagen Original Gepäckraumschale, mit Golf Schriftzug	5G0.061.161	59,00
	Volkswagen Original Gepäckraumeinlage	5G0.061.160	45,00
	Volkswagen Original Gepäcknetz, nur in Verbindung mit Verzurrösen	5N0.065.111	59,60
	Volkswagen Original Tür-Windabweiser vorne, 1 Satz = 2 Stück	5G4.072.193. .HU3	63,40
	Volkswagen Original Tür-Windabweiser hinten, 1 Satz = 2 Stück	5G4.072.194. .HU3	42,90
Kindersitze	Volkswagen Original G0 plus	5G0.019.900	272,00
	Volkswagen Original G0 plus ISOFIX	5G0.019.907.A	434,00
	Volkswagen Original G1 ISOFIX Duo Plus	5G0.019.909.D	434,00
	Volkswagen Original G2-3 ISOFIT mit abnehmbarer Rückenlehne	000.019.906.Q	359,00
	Volkswagen Original Sitzschoner	000.019.819.C	35,30

Stromverbrauch in kWh/100 km: 13,8–12,9 (kombiniert), CO<sub>2</sub>-Emissionen in g/km: 0 (kombiniert)  
1) Nur in Verbindung mit Grundträgern oder Tragstäben.  
2) Bitte beachten Sie die maximal zulässige Dachlast.  
Die angegebenen Einbauzeiten sind Richtwerte, 100 ZE (Zeiteinheiten) entsprechen einer Stunde. Die angegebenen Preise verstehen sich zzgl. Montagekosten und sind unverbindliche Preisempfehlungen inkl. Mehrwertsteuer.



## Motor

		100 kW (136 PS)
<b>Motor, Getriebe</b>	Motorbauart	Permanentmagneterregte Synchronmaschine (PSM)
	max. Leistung, kW (PS)	100 (136)
	max. Drehmoment, Nm bei 1/min	290/3.000
	Getriebevariante	1-Gang-Automatik
<b>Elektrisches Ladesystem</b>	Batterietyp	Lithium Ionen
	Nennkapazität, kWh	35,8
	Nennspannung, V	323
	Elektrische Leistung, kW (PS) bei 1/min	100 (136) bei 3.000–12.000/min
	Ladedauer AC 2,3 kW 100 % SoC, (h) <sup>7)</sup>	17:00
	Ladedauer AC 3,6 kW 100 % SoC, (h) <sup>8)</sup>	10:50
	Ladedauer DC 40 kW 80 % SoC, (h) <sup>9)</sup>	00:45
<b>Gewichte, kg <sup>2)</sup></b>	Leergewicht, 4-türig <sup>1)</sup>	1.615
	zul. Gesamtgewicht	2.020
	Zuladung <sup>4)</sup>	408–480
	zul. Achslast vorn/hinten	1.020/1.050
	zul. Stützlast/zul. Dachlast	–/75
<b>Fahrleistungen <sup>10)</sup></b>	Höchstgeschwindigkeit, km/h	150
	Beschleunigung von 0–100 km/h, s	9,6
<b>Kraftstoffverbrauch, kWh/100 km <sup>3), 11)</sup></b>	Kraftstoff nach 99/100/EG	Elektro
	Stromverbrauch kombiniert	13,8 –12,9
	Strom CO <sub>2</sub> -Emission kombiniert, g/km	0
<b>Reichweite</b>	praxisnah, km <sup>6)</sup>	170–230

Hinweise zu den Bemerkungen 1) - 10) finden Sie auf Seite 10 sowie 11) auf der Rückseite.

## Hinweise

- <sup>1)</sup> Fahrzeugleergewicht mit Fahrer 68 kg, 7 kg Gepäck, ermittelt nach der RL 92/21/EWG in der gegenwärtig geltenden Fassung.
- <sup>2)</sup> Je nach Sonderausstattung ergeben sich individuelle Gewichte des Fahrzeugs und somit abweichende Verbräuche.
- <sup>3)</sup> Die angegebenen Werte wurden nach den gesetzlich vorgeschriebenen Messverfahren ermittelt. Die Angaben beziehen sich nicht auf ein einzelnes Fahrzeug und sind nicht Bestandteil des Angebotes, sondern dienen allein Vergleichszwecken zwischen den verschiedenen Fahrzeugtypen. Der Kraftstoffverbrauch/Stromverbrauch und die CO<sub>2</sub>-Emissionen eines Fahrzeugs hängen nicht nur von der effizienten Ausnutzung des Kraftstoffs/Energieinhalts der Batterie durch das Fahrzeug ab, sondern werden auch vom Fahrverhalten und anderen nichttechnischen Faktoren (z.B. Umgebungsbedingungen) beeinflusst. Zusatzausstattungen und Zubehör (Anbauteile, Reifen usw.) können relevante Fahrzeugparameter, wie z.B. Gewicht, Rollwiderstand und Aerodynamik verändern und neben Witterungs- und Verkehrsbedingungen die Verbrauchs- und Fahrleistungswerte beeinflussen.  
Hinweis nach Richtlinie 1999/94/EG in der jeweils gegenwärtig geltenden Fassung: Weitere Informationen zum offiziellen Kraftstoffverbrauch und den offiziellen spezifischen CO<sub>2</sub>-Emissionen neuer Personenkraftwagen können dem „Leitfaden über den Kraftstoffverbrauch, die CO<sub>2</sub>-Emissionen und den Stromverbrauch neuer Personenkraftwagen“ entnommen werden, der an allen Verkaufsstellen und bei der DAT Deutsche Automobil Treuhand GmbH, Hellmuth-Hirth-Straße 1, D-73760 Ostfildern oder unter [www.dat.de](http://www.dat.de) unentgeltlich erhältlich ist.

- <sup>4)</sup> Die Zuladung beinhaltet 68 kg für Fahrer und 7 kg für Gepäck.
- <sup>5)</sup> Die angegebene NEFZ-Reichweite kann variieren durch Fahrstil, Geschwindigkeit, Einsatz von Komfort-/Nebenverbrauchern, Außentemperatur, Anzahl Mitfahrer/Zuladung, Auswahl Fahrprofil (Normal, ECO, ECO+), Topografie.
- <sup>6)</sup> Die tatsächliche Reichweite weicht in der Praxis abhängig von Fahrstil, Geschwindigkeit, Einsatz von Komfort-/Nebenverbrauchern, Außentemperatur, Anzahl Mitfahrer/Zuladung und Topografie ab. Eine Orientierung bietet für das jeweilige Fahrzeug die genannte Reichweitenspanne, welche voraussichtlich 80 % unserer Kunden im Jahresmittel erreichen werden.  
Die untere Grenze der Spanne deckt hierbei auch Fahrten bei moderaten Autobahngeschwindigkeiten sowie Fahrten bei tiefen Außentemperaturen im Winter ab.
- <sup>7)</sup> Ladedauer mit Netzladekabel (2,3 kW) 100 % SoC (State of Charge/Batterieladezustand)
- <sup>8)</sup> Ladedauer mit AC-Wallbox (3,6 kW) 100 % SoC (State of Charge/Batterieladezustand)
- <sup>9)</sup> Ladedauer mit CCS-Ladestation (40 kW) von 0 % auf 80 % SoC (State of Charge/Batterieladezustand)
- <sup>10)</sup> Die Werte gelten nur für Fahrzeuge mit einem eingefahrenen Motor und optimalen Fahrbahn- und Witterungsbedingungen.

### Zusätzliche Hinweise Elektromotoren

Die Service-Intervall-Anzeige im Display des Kombi-Instruments dient als Erinnerung für die Fälligkeit des nächsten Service-Termins:

- Inspektions-Service: erster nach 2 Jahren/30.000 km\*, dann jedes Jahr/30.000 km\*.

### Rücknahme und Verwertung von Altfahrzeugen

Volkswagen stellt sich den Herausforderungen der modernen Gesellschaft und berücksichtigt sie in allen neuen Produkten der Marke Volkswagen. Dies gilt natürlich auch für den Umwelt- und Ressourcenschutz. Daher sind alle Volkswagen umweltfreundlich verwertbar und können grundsätzlich kostenlos\*\* zurückgegeben werden. Nähere Informationen zu Rücknahme und Verwertung von Altfahrzeugen erhalten Sie bei Ihrem Volkswagen Partner, im Internet unter [www.volkswagen.de](http://www.volkswagen.de) und über die kostenlose Hotline 0800-VOLKSWAGEN (0800 86 55 79 24 36).

Stromverbrauch in kWh/100 km: 13,8–12,9 (kombiniert), CO<sub>2</sub>-Emissionen in g/km: 0 (kombiniert)

\* je nachdem, was zuerst eintritt

\*\*bei Erfüllung der nationalen gesetzlichen Voraussetzungen

Technik

Kraftübertragung

- Frontantrieb
- 1-Gang-Automatik

Fahrwerk

- Elektronisches Stabilisierungsprogramm inkl. Elektronischer Differenzialsperre und Antriebsschlupfregelung
- Federung vorn durch Schraubenfedern mit Teleskopstoßdämpfern; alle Elemente in Federbeinen integriert
- Federung hinten mit Gasdruckstoßdämpfern und separaten Federn
- Radführung vorn durch Federbeine und (untere) Dreiecksquerlenker (spurstabilisierender Lenkrollradius)
- Radführung hinten durch Mehrlenkerachse
- Stabilisatoren vorn und hinten

Bremsanlage

- Elektronisch geregeltes Antiblockiersystem (ABS) mit Elektronischer Bremskraftverteilung (EBV) + ESP
- Elektromechanischer Bremskraftverstärker (e-BKV)
- Diagonal-Zweikreis-Bremssystem mit innenbelüfteten Scheibenbremsen vorn und Scheibenbremsen hinten
- Bremsassistent

Lenkung

- Elektromechanische Servolenkung
- Lenkrad höhen- und längseinstellbar
- Zusammenschiebbare Sicherheitslenksäule

Aufbau




- Airbag für Fahrer und Beifahrer
- Kopfairbagsystem für Front- und Fondpassagiere inkl. Seitenairbags vorn
- Selbsttragende Karosserie mit formstabilem Sicherheitsfahrgeastraum
- Versteifungsprofile in den Türen und Seitenstrukturen zur Erhöhung der seitlichen Kollisionssicherheit
- Verformungszonen vorn und hinten

Korrosionsschutz

- Verzinkte Karosserie
- Langzeit-Hohlraumkonservierung durch Heißwachs
- Kunststoff-Radhausschalen vorn und hinten
- Dauerschutzkonservierung für den Unterboden und die Radhäuser

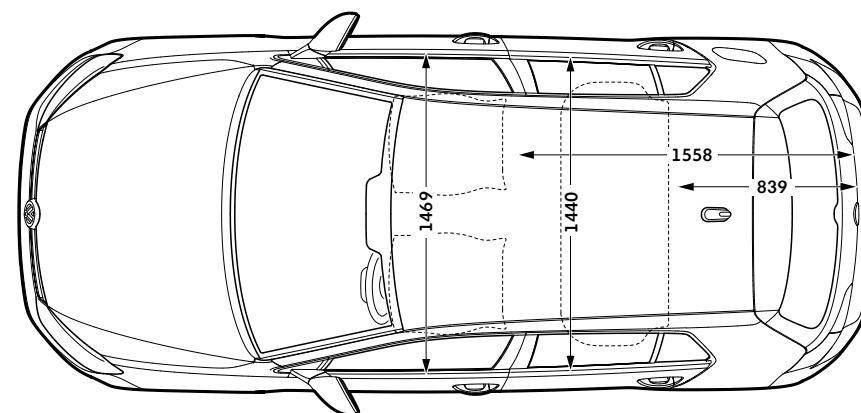
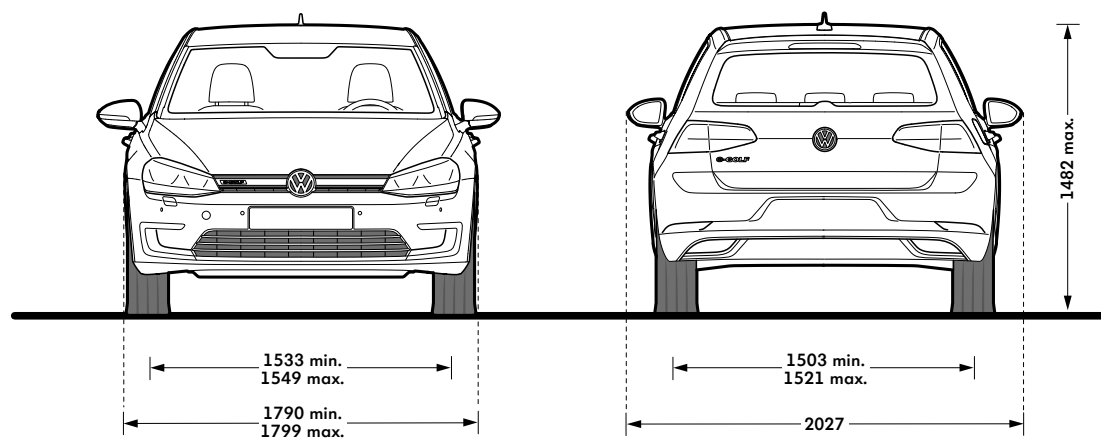
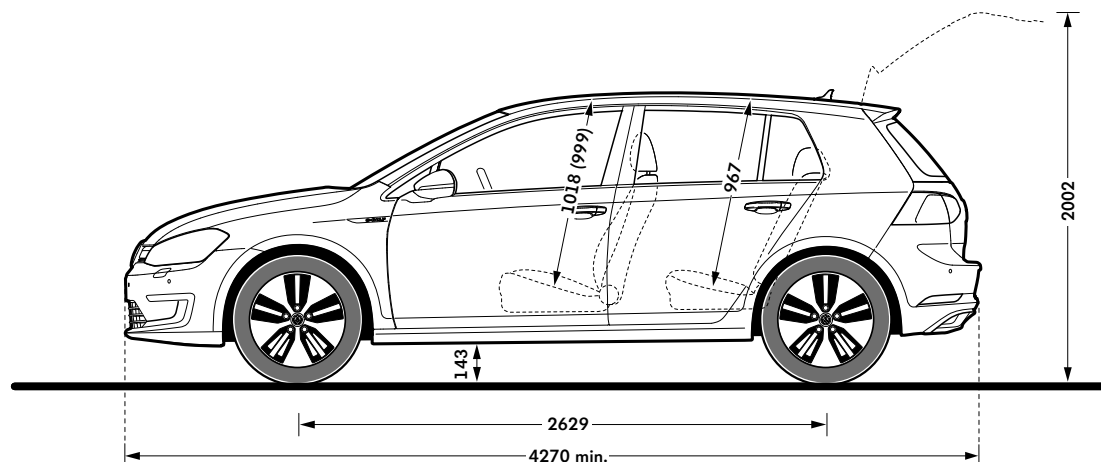
Reifenlabel

	Größe	Energieeffizienzklasse/ Rollwiderstand	Nasshaftungsklasse	Externes Rollgeräusch/ Geräuschemission
Sommerreifen	205/55 R 16	A	B	69 dB 
	225/45 R 17	B	A	69 dB 
Winterreifen	205/55 R 16	E	C	71–68 dB 

-  Energieeffizienzklasse/Rollwiderstand – der richtige Reifen hilft Ihnen, Energie zu sparen.
-  Nasshaftung – ein kürzerer Bremsweg erhöht Ihre Sicherheit.
-  Externes Rollgeräusch/Geräuschemission – ein leiserer Reifen erhöht Ihren Fahrkomfort und entlastet die Umwelt durch geringere Geräuschentwicklung.

Stromverbrauch in kWh/100 km: 13,8–12,9 (kombiniert), CO<sub>2</sub>-Emissionen in g/km: 0 (kombiniert)  
Die gezielte Bestellung eines bestimmten Reifenfabrikats ist aus logistischen und produktionstechnischen Gründen nicht möglich.

## Abmessungen



**Gepäckraumvolumen**  
**Rücksitzbank aufgestellt, l**  
 341

**Gepäckraumvolumen**  
**Rücksitzbank geklappt, l**  
 1.231

**Wendekreis, mm**  
 ca. 10.900

# Der e-Golf

Änderungen und Irrtümer vorbehalten · Ausgabe: 05. September 2019

Unverbindliche Preisempfehlung des Herstellers für

Verkäufe im Gebiet der Bundesrepublik Deutschland

[www.volkswagen.de](http://www.volkswagen.de)

- 11) Die angegebenen Verbrauchs- und Emissionswerte wurden nach den gesetzlich vorgeschriebenen Messverfahren ermittelt. Seit dem 1. September 2017 werden bestimmte Neuwagen bereits nach dem weltweit harmonisierten Prüfverfahren für Personenwagen und leichte Nutzfahrzeuge (Worldwide Harmonized Light Vehicles Test Procedure, WLTP), einem realistischeren Prüfverfahren zur Messung des Kraftstoffverbrauchs und der CO<sub>2</sub>-Emissionen, typgenehmigt. Ab dem 1. September 2018 wird der WLTP schrittweise den neuen europäischen Fahrzyklus (NEFZ) ersetzen. Wegen der realistischeren Prüfbedingungen sind die nach dem WLTP gemessenen Kraftstoffverbrauchs- und CO<sub>2</sub>-Emissionswerte in vielen Fällen höher als die nach dem NEFZ gemessenen. Dadurch können sich ab 1. September 2018 bei der Fahrzeugbesteuerung entsprechende Änderungen ergeben. Weitere Informationen zu den Unterschieden zwischen WLTP und NEFZ finden Sie unter [www.volkswagen.de/wltp](http://www.volkswagen.de/wltp).  
Aktuell sind noch die NEFZ-Werte verpflichtend zu kommunizieren. Soweit es sich um Neuwagen handelt, die nach WLTP typgenehmigt sind, werden die NEFZ-Werte von den WLTP-Werten abgeleitet. Die zusätzliche Angabe der WLTP-Werte kann bis zu deren verpflichtender Verwendung freiwillig erfolgen. Soweit die NEFZ-Werte als Spannen angegeben werden, beziehen sie sich nicht auf ein einzelnes, individuelles Fahrzeug und sind nicht Bestandteil des Angebotes. Sie dienen allein Vergleichszwecken zwischen den verschiedenen Fahrzeugtypen. Zusatzausstattungen und Zubehör (Anbauteile, Reifenformat usw.) können relevante Fahrzeugparameter, wie z. B. Gewicht, Rollwiderstand und Aerodynamik verändern und neben Witterungs- und Verkehrsbedingungen sowie dem individuellen Fahrverhalten den Kraftstoffverbrauch, den Stromverbrauch, die CO<sub>2</sub>-Emissionen und die Fahrleistungswerte eines Fahrzeugs beeinflussen.  
Weitere Informationen zum offiziellen Kraftstoffverbrauch und den offiziellen, spezifischen CO<sub>2</sub>-Emissionen neuer Personenkraftwagen können dem „Leitfaden über den Kraftstoffverbrauch, die CO<sub>2</sub>-Emissionen und den Stromverbrauch neuer Personenkraftwagen“ entnommen werden, der an allen Verkaufsstellen und bei der DAT Deutsche Automobil Treuhand GmbH, Hellmuth-Hirth-Str. 1, 73760 Ostfildern-Scharnhausen ([www.dat.de/co2](http://www.dat.de/co2)) unentgeltlich erhältlich ist.