

Technik und Preise  
Gültig für das Modelljahr 2020



Volkswagen

# Der neue Passat GTE und Passat GTE Variant



Modelle

Modell mit Ottomotor		Getriebe	Türen	Leistung kW (PS)	Kraftstoff- verbrauch <sup>1)</sup>	Strom- verbrauch <sup>2)</sup>	CO <sub>2</sub> - Emission <sup>3)</sup>	Preis in €
Passat GTE	1.4 TSI mit E-Motor (Plug-In-Hybrid)	6-Gang-Doppelkupplungsgetriebe DSG	4	115 (156)/85 (115)	1,6–1,5	14,2	36–34	44.795,-
Modell mit Ottomotor		Getriebe	Türen	Leistung kW (PS)	Kraftstoff- verbrauch <sup>1)</sup>	Strom- verbrauch <sup>2)</sup>	CO <sub>2</sub> - Emission <sup>3)</sup>	Preis in €
Passat GTE Variant	1.4 TSI mit E-Motor (Plug-In-Hybrid)	6-Gang-Doppelkupplungsgetriebe DSG	4	115 (156)/85 (115)	1,6	15,1	37	45.810,-

Ausstattungsübersicht

Ausstattung des Passat GTE und Passat GTE Variant, zusätzlich bzw. abweichend zur Ausstattung des Trendline

Exterieur und Räder	- 4 Leichtmetallräder „Montpellier“ 7 J x 17, AirStop®-Reifen 215/55 R 17, rollwiderstandsoptimiert, Radsicherungen mit erweitertem Diebstahlschutz
	- Chromleisten an den Seitenfenstern
	- LED-Rückleuchten
	- LED-Scheinwerfer mit Tagfahrlicht
	- Seitliche Leisten unten in Chrom
	- Stoßfänger in Wagenfarbe, mit Chromleiste, Chromblenden im Stoßfänger hinten
Interieur	- Ausströmer vorn, Spiegeleinstell-, Lichtdreh- und Fensterheberschalter beleuchtet, mit Chromeinfassung
	- Dekoreinlagen „Cross Hatch“ für die Instrumententafel und die Türverkleidungen
	- Dekoreinlagen „Piano Black“ für die Mittelkonsole
	- Komfortsitze vorn
	- Lendenwirbelstützen vorn, auf der Fahrerseite elektrisch einstellbar
	- Multifunktions-Sportlenkrad in Leder, mit Schaltwippen

Passat GTE: 1.4 TSI 115 kW/156 PS und E-Motor 85 kW/115 PS: Kraftstoffverbrauch in l/100 km: 1,6–1,5 (kombiniert), Stromverbrauch in kWh/100 km: 14,2 (kombiniert), CO<sub>2</sub>-Emissionen in g/km: 36–34 (kombiniert)  
Passat GTE Variant: 1.4 TSI 115 kW/156 PS und E-Motor 85 kW/115 PS: Kraftstoffverbrauch in l/100 km: 1,6 (kombiniert), Stromverbrauch in kWh/100 km: 15,1 (kombiniert), CO<sub>2</sub>-Emissionen in g/km: 37 (kombiniert)  
1) Kraftstoffverbrauch in l/100 km: kombiniert  
2) Stromverbrauch in kWh/100 km: kombiniert  
3) CO<sub>2</sub>-Emission in g/km: kombiniert  
Die angegebenen Preise inkl. 19 % MwSt. sind unverbindliche Preisempfehlungen der Volkswagen AG ab Werk ohne Überführungskosten.  
Alle aufgeführten Motoren entsprechen der Emissionsnorm Euro 6d-ISC und erhalten die grüne Feinstaubplakette.  
DSG® und TSI® sind eingetragene Marken der Volkswagen AG und anderer Unternehmen der Volkswagen Gruppe in Deutschland sowie in weiteren Ländern.  
Die Tatsache, dass ein Zeichen in diesem Dokument nicht mit ® versehen ist, kann nicht so ausgelegt werden, dass dieses Zeichen keine eingetragene Marke ist und/oder dass dieses Zeichen ohne vorherige schriftliche Zustimmung der Volkswagen AG verwendet werden könnte.  
iPad, iPhone und iPod sind eingetragene Marken von Apple Computer International.  
Unsere Fahrzeuge sind serienmäßig mit Sommerreifen ausgestattet. Seit dem 04.12.2010 sind Sie in der Bundesrepublik Deutschland gesetzlich verpflichtet, Ihr Fahrzeug bei Glatteis, Schneeglätte, Schneematsch, Eis- oder Reifglätte mit M+S-Reifen oder Ganzjahresreifen auszustatten. Ihr Volkswagen Partner informiert Sie gern.  
Alle Angaben entsprechen den zum Zeitpunkt der Drucklegung vorhandenen Kenntnissen und basieren auf den Merkmalen des deutschen Marktes.



## Ausstattungsübersicht

### Ausstattung des Passat GTE und Passat GTE Variant, zusätzlich bzw. abweichend zur Ausstattung des Trendline

<b>Interieur</b> (Fortsetzung)	- Netztrennwand (nur bei Variant)
	- Rücksitzlehne asymmetrisch geteilt umklappbar, mit Durchlademöglichkeit und Mittelarmlehne, 2 Becherhalter (nur bei Limousine)
	- Rücksitzbank ungeteilt, Lehne asymmetrisch umklappbar, Mittelarmlehne mit Ablagefach und Durchlademöglichkeit (nur bei Variant)
	- Schalthebelknauf in Leder
	- Sitzmittelbahnen der Vordersitze und der äußeren Rücksitzplätze in Stoff „Weave“
	- Textilfußmatten vorn und hinten
	- Vordersitze höheneinstellbar, ergoComfort-Sitz auf der Fahrerseite, mit elektrischer Lehneneinstellung
<b>Sicherheit</b>	- Einparkhilfe – Warnsignale bei Hindernissen im Front- und Heckbereich
	- Einstiegs-/Warnleuchten in LED-Technik in den Türen vorn
	- Innenspiegel automatisch abblendend
<b>Funktion</b>	- 12-V-Steckdose an der Mittelkonsole hinten und im Gepäckraum
	- 2 LED-Leuchten im Fußraum vorn
	- App-Connect Wireless
	- Außenspiegel elektrisch einstell- und beheizbar, Umfeldbeleuchtung, auf Fahrerseite automatisch abblendend
	- Entfall Tire Mobility Set
	- Fahrlichtschaltung automatisch, mit Tagfahrlicht, „Leaving home“-Funktion und manueller „Coming home“-Funktion
	- Innenleuchten mit Abschaltverzögerung und Dimmfunktion, je 2 LED-Leseleuchten vorn und hinten
	- Klimaanlage „Air Care Climatronic“ mit 3-Zonen-Temperaturregelung, Allergen-Filter
	- Make-up-Spiegel in den Sonnenblenden, beleuchtet, Sonnenblenden ausziehbar
	- Multifunktionsanzeige „Premium“ mit mehrfarbigem Display
	- Navigationssystem „Discover Media“ inkl. „Streaming & Internet“
	- Netzladekabel
	- Notruf-Service; keine Registrierung notwendig, Dienst ist bei Auslieferung aktiviert
	- Radio
	- Regensensor
	- Wechselstrom-Ladedose

Passat GTE: 1.4 TSI 115 kW/156 PS und E-Motor 85 kW/115 PS: Kraftstoffverbrauch in l/100 km: 1,6–1,5 (kombiniert), Stromverbrauch in kWh/100 km: 14,2 (kombiniert), CO<sub>2</sub>-Emissionen in g/km: 36–34 (kombiniert)  
 Passat GTE Variant: 1.4 TSI 115 kW/156 PS und E-Motor 85 kW/115 PS: Kraftstoffverbrauch in l/100 km: 1,6 (kombiniert), Stromverbrauch in kWh/100 km: 15,1 (kombiniert), CO<sub>2</sub>-Emissionen in g/km: 37 (kombiniert)

## Sonderausstattungen

		Preis in €
„Sonderpakete“	„Business Premium“-Paket	1.250,-
	- 230-V-Steckdose an der Mittelkonsole hinten; App-Connect Wireless; Fahrassistent „Travel Assist“ und Spurhalteassistent „Lane Assist“; Lendenwirbelstützen vorn auf der Fahrerseite elektrisch einstellbar, Massagefunktion auf der Fahrerseite; Rückfahrkamera „Rear View“; Scheibenwaschdüsen vorn automatisch beheizt; Telefonschnittstelle „Comfort“ mit induktiver Ladefunktion; USB-C-Schnittstelle und USB-Ladebuchse; Vordersitze beheizbar; We Connect Plus <sup>1)</sup> , Laufzeit 3 Jahre	
Airbags	Knieairbag auf der Fahrerseite, Seitenairbags und Gurtstraffer hinten	510,-
	Airbag für Fahrer und Beifahrer, mit Beifahrerairbag-Deaktivierung, inkl. Knie-Airbag auf der Fahrerseite; Dreipunkt-Automatiksicherheitsgurte mit Gurtstraffer für die äußeren Rücksitzplätze; Seitenairbags für die äußeren Rücksitze, inkl. Seitenairbags vorn sowie Kopfairbagsystem	
Anhängervorrichtung	Anhängervorrichtung anklappbar, mit elektrischer Entriegelung	925,-
Anschlussgarantie	Anschlussgarantie, Laufzeit 1 Jahr im Anschluss an die Herstellergarantie	
	..., maximale Gesamtlauflistung 30.000 km	265,-
	..., maximale Gesamtlauflistung 60.000 km	345,-
	..., maximale Gesamtlauflistung 90.000 km	465,-
	Anschlussgarantie, Laufzeit 2 Jahre im Anschluss an die Herstellergarantie	
	..., maximale Gesamtlauflistung 40.000 km	535,-
	..., maximale Gesamtlauflistung 80.000 km	735,-
	..., maximale Gesamtlauflistung 120.000 km	1.035,-
	Anschlussgarantie, Laufzeit 3 Jahre im Anschluss an die Herstellergarantie	
	..., maximale Gesamtlauflistung 50.000 km	975,-
	..., maximale Gesamtlauflistung 100.000 km	1.325,-
	..., maximale Gesamtlauflistung 150.000 km	1.925,-

Passat GTE: 1.4 TSI 115 kW/156 PS und E-Motor 85 kW/115 PS; Kraftstoffverbrauch in l/100 km: 1,6-1,5 (kombiniert). Stromverbrauch in kWh/100 km: 14,2 (kombiniert). CO<sub>2</sub>-Emissionen in g/km: 36-34 (kombiniert).

Passat GT Variant: 1.4 TSI 115 kW/156 PS und E-Motor 85 kW/115 PS: Kraftstoffverbrauch in l/100 km: 1,6 (kombiniert). Stromverbrauch in kWh/100 km: 15,1 (kombiniert). CO<sub>2</sub>-Emissionen in g/km: 37 (kombiniert).

1) Zur Nutzung der We Connect Leistungen benötigen Sie ein Volkswagen ID Benutzerkonto und müssen sich mit Benutzernamen und Passwort bei We Connect anmelden. Des Weiteren ist ein separater We Connect- bzw. We Connect Plus Vertrag mit der Volkswagen AG online abzuschließen.

Für We Connect Plus haben Sie nach Übergabe des Fahrzeugs 90 Tage Zeit, um das Fahrzeug unter [www.portal.volkswagen-we.com](http://www.portal.volkswagen-we.com) zu registrieren und die Dienste für die volle Dauer der vereinbarten unentgeltlichen Laufzeit zu nutzen. Die Nutzung der mobilen Online-Dienste von We Connect wird über eine integrierte Internetverbindung ermöglicht. Die damit verbundenen, innerhalb Europas anfallenden Datenkosten werden im Rahmen der Netzabdeckung mit Ausnahme der „Streaming & Internet“ Dienste von der Volkswagen AG getragen. Für die Nutzung der „Streaming & Internet“ Dienste, sowie des WLAN-Hotspots können kostenpflichtige Datenpakete über den externen Mobilfunkpartner „Cubic Telecom“ bezogen und im Bereich der Netzabdeckung innerhalb zahlreicher europäischer Länder genutzt werden. Informationen zu Preisen und unterstützten Ländern finden Sie unter <https://www.cubictelcom.com>. Alternativ ist die Nutzung von Webradio, Hybrid-Radio und Medien-Streaming über ein mobiles Endgerät (z.B. Smartphone) mit der Fähigkeit, als mobiler WLAN-Hotspot zu agieren, möglich. In diesem Fall sind die entsprechenden Dienste nur mit einem bestehenden oder separat abzuschließenden Mobilfunkvertrag zwischen Ihnen und Ihrem Mobilfunkprovider und nur innerhalb der Abdeckung des jeweiligen Mobilfunknetzes verfügbar. Durch den Empfang von Datenpaketen aus dem Internet können, abhängig von Ihrem jeweiligen Mobilfunktarif und insbesondere beim Betrieb im Ausland, zusätzliche Kosten (z.B. Roaming-Gebühren) entstehen. Zur Nutzung der kostenfreien We Connect App wird ein Smartphone mit geeignetem iOS oder Android Betriebssystem und eine SIM-Karte mit Datenoption mit einem bestehenden oder separat abzuschließenden Mobilfunkvertrag zwischen Ihnen und Ihrem Mobilfunkprovider benötigt.

Die Verfügbarkeiten der in den Paketen beschriebenen einzelnen Dienstleistungen von We Connect und We Connect Plus kann länderspezifisch unterschiedlich ausfallen. Die Dienste stehen für die jeweils vereinbarte Vertragslaufzeit zur Verfügung und können während der Vertragslaufzeit inhaltlichen Änderungen unterliegen bzw. eingestellt werden. Nähere Informationen erhalten Sie unter [www.connect.volkswagen-wag.com](http://www.connect.volkswagen-wag.com) und bei Ihrem Volkswagen Partner. Informationen zu Mobilfunk-Tarifbedingungen erhalten Sie bei Ihrem Mobilfunkanbieter.

## Sonderausstattungen

		Preis in €
Anzeigen und Displays	<b>Head-up-Display</b>	565,-
	- stellt für den Fahrer fahrrelevante Informationen im direkten Blickfeld dar: Geschwindigkeits-, Navigations- und Fahrerassistenz-Informationen sowie Warnmeldungen (nur in Verbindung mit Fahrerassistenzpaket „Plus“ inkl. IQ.LIGHT - LED-Matrix-Scheinwerfer oder IQ.LIGHT - LED-Matrix-Scheinwerfer bestellbar)	
Ausstattungs- und Designpakete	<b>Ambientebeleuchtung</b>	230,-
	- Ambientebeleuchtung, einfarbig; Einstiegs-/Warnleuchten in allen Türen in LED-Technik	
	<b>Ambientebeleuchtung „Plus“</b>	500,-
	- Ambientebeleuchtung, mehrfarbig; Einstiegs-/Warnleuchten in allen Türen in LED-Technik; Innenleuchten mit Abschaltverzögerung und Dimmfunktion, je 2 LED-Leseleuchten vorn und hinten	
	<b>„Design &amp; Komfort“-Paket</b>	
	- Dachreling silbern eloxiert (nur bei Variant); Einstiegsleisten vorn und hinten in Edelstahl; Scheibenwaschdüsen vorn automatisch beheizt; Sitzmittelbahnen der Vordersitze und der äußeren Rücksitzplätze in Alcantara, Sitzwangeninnenseiten in Leder „Vienna“; Sport-Komfortsitze vorn; Vordersitze beheizbar	
	..., für Limousine	1.480,-
	..., in Verbindung mit „Business Premium“-Paket	1.490,-
	..., für Variant	1.720,-
	..., in Verbindung mit „Business Premium“-Paket	1.490,-
Dachhimmel	<b>Dachhimmel in Titanschwarz</b>	265,-
	- mit Individualeinbau	

Passat GTE: 1.4 TSI 115 kW/156 PS und E-Motor 85 kW/115 PS: Kraftstoffverbrauch in l/100 km: 1,6–1,5 (kombiniert), Stromverbrauch in kWh/100 km: 14,2 (kombiniert), CO<sub>2</sub>-Emissionen in g/km: 36–34 (kombiniert)  
 Passat GTE Variant: 1.4 TSI 115 kW/156 PS und E-Motor 85 kW/115 PS: Kraftstoffverbrauch in l/100 km: 1,6 (kombiniert), Stromverbrauch in kWh/100 km: 15,1 (kombiniert), CO<sub>2</sub>-Emissionen in g/km: 37 (kombiniert)

## Sonderausstattungen

		Preis in €
<b>Dachsysteme für Limousine</b>	<b>Panorama-/Ausstell-Schiebedach</b>	1.180,-
<b>Dachsysteme für Variant</b>	<b>Dachreling schwarz mit 2 Tragestäben silbern eloxiert, mit Diebstahlschutz und in Stautasche beigelegt</b>	215,-
	<b>Dachreling silbern eloxiert</b>	295,-
	..., mit 2 Tragestäben silbern eloxiert mit Diebstahlschutz und in Stautasche beigelegt	510,-
	..., in Verbindung mit Design-und-Komfort-Paket	215,-
	<b>Panorama-Ausstell-/Schiebedach mit Panoramadach hinten</b>	1.330,-
<b>Dekoreinlagen</b>	<b>Dekoreinlagen in Aluminium gebürstet für die Instrumententafel und die Türverkleidungen</b>	520,-
	<b>Dekoreinlagen in Edelfolz „Silver Birch“ für die Instrumententafel und die Türverkleidungen</b>	620,-
	(nur in Verbindung mit Design-und-Komfort-Paket und mit Innenausstattung Mistral oder Titanschwarz bestellbar)	
<b>Diebstahlwarnanlage</b>	mit Innenraumüberwachung, bordspannungsunabhängiges Back-up-Horn und Abschleppschutz;	415,-
	Make-up-Spiegel in den Sonnenblenden, beleuchtet, Sonnenblenden ausziehbar	
	(nur in Verbindung mit „Easy Open“-Paket inkl. Safe-Sicherung, Schlüsselloser Schließ- und Startsystem „Keyless Access“ mit Safe-Sicherung oder Schlüsselloser Startsystem „Keyless Start“ mit Safe-Sicherung bestellbar)	
<b>e-Sound</b>	- künstlich erzeugtes Motorengeräusch, um andere Verkehrsteilnehmer über das Herannahen des Hybridfahrzeugs im e-Modus zu informieren	155,-

Passat GTE: 1.4 TSI 115 kW/156 PS und E-Motor 85 kW/115 PS: Kraftstoffverbrauch in l/100 km: 1,6–1,5 (kombiniert), Stromverbrauch in kWh/100 km: 14,2 (kombiniert), CO<sub>2</sub>-Emissionen in g/km: 36–34 (kombiniert)  
 Passat GTE Variant: 1.4 TSI 115 kW/156 PS und E-Motor 85 kW/115 PS: Kraftstoffverbrauch in l/100 km: 1,6 (kombiniert), Stromverbrauch in kWh/100 km: 15,1 (kombiniert), CO<sub>2</sub>-Emissionen in g/km: 37 (kombiniert)

## Sonderausstattungen

		Preis in €
Fahrerassistenzsysteme	<b>Anhängerrangierassistent „Trailer Assist“ inkl. Parklenkassistent „Park Assist“ und Einparkhilfe</b>	635,-
	- bietet dem Fahrer Unterstützung bei Rangiervorgängen mit Anhänger; Rangierrichtung wird über Spiegeleinstellschalter vorgegeben, Fahrzeug lenkt automatisch (nur in Verbindung mit Anhängervorrichtung und Rückfahrkamera „Rear View“ oder Umgebungsansicht „Area View“ inkl. Rückfahrkamera „Rear View“ und nur in Verbindung mit Navigationssystem „Discover Media“ inkl. „Streaming & Internet“ und App-Connect Wireless oder Navigationssystem „Discover Pro“ inkl. „Streaming & Internet“ bestellbar)	
	..., in Verbindung mit Fahrerassistenzpaket „Plus“ inkl. IQ.LIGHT - LED-Matrix-Scheinwerfer	375,-
	..., in Verbindung mit Fahrerassistenzpaket „Travel Assist“ inkl. „Emergency Assist“	375,-
	<b>Fahrerassistenz „Travel Assist“<sup>1)</sup> inkl. „Emergency Assist“<sup>2)</sup></b>	950,-
	- Automatische Distanzregelung ACC „stop & go“-Funktion, mit Geschwindigkeitsbegrenzer; Fahrerassistenz „Travel Assist“ <sup>1)</sup> , Spurhalteassistent „Lane Assist“ <sup>3)</sup> und „Emergency Assist“ <sup>2)</sup> ; Notbremsassistent „Front Assist“ (für automatische Distanzregelung ACC bis 210 km/h); Parklenkassistent „Park Assist“ inkl. Einparkhilfe; Spurwechselassistent „Side Assist“ <sup>4)</sup> und Ausparkassistent <sup>5)</sup>	
	..., in Verbindung mit „Business Premium“-Paket inkl. Navigation	775,-
	<b>Fahrerassistenzpaket „Plus“ inkl. IQ.LIGHT - LED-Matrix-Scheinwerfer</b>	
	- Dynamische Fernlichtregulierung „Dynamic Light Assist“ für LED-Matrix-Scheinwerfer; Fahrerassistenz „Travel Assist“ <sup>1)</sup> , Spurhalteassistent „Lane Assist“ <sup>3)</sup> und „Emergency Assist“ <sup>2)</sup> ; IQ.LIGHT - LED-Matrix-Scheinwerfer mit LED-Tagfahrlicht, Kurvenfahrlicht und dynamischer Blinkleuchte; LED-Rückleuchten dunkelrot (nur bei Variant), mit dynamischer Blinkleuchte; Leuchtweitenregulierung dynamisch, mit dynamischem Kurvenfahrlicht; Individualeinbau (nur bei Variant); Nebelschlusslicht beidseitig, Rückfahrlicht beidseitig; Parklenkassistent „Park Assist“ inkl. Einparkhilfe; Spurwechselassistent „Side Assist“ <sup>4)</sup> und Ausparkassistent <sup>5)</sup>	
	..., für Limousine	2.700,-
	..., in Verbindung mit „Business Premium“-Paket inkl. Navigation	2.525,-
	..., für Variant	2.750,-
	..., in Verbindung mit „Business Premium“-Paket inkl. Navigation	2.575,-
	<b>Fernlichtregulierung „Light Assist“</b>	155,-
	- erkennt vorausfahrende und entgegenkommende Fahrzeuge und blendet automatisch ab, bevor der Fahrer geblendet wird; schaltet bei Dunkelheit ab 65 km/h das Fernlicht selbstständig ein	

Passat GTE: 1.4 TSI 115 kW/156 PS und E-Motor 85 kW/115 PS: Kraftstoffverbrauch in l/100 km: 1,6–1,5 (kombiniert), Stromverbrauch in kWh/100 km: 14,2 (kombiniert), CO<sub>2</sub>-Emissionen in g/km: 36–34 (kombiniert)

Passat GTE Variant: 1.4 TSI 115 kW/156 PS und E-Motor 85 kW/115 PS: Kraftstoffverbrauch in l/100 km: 1,6 (kombiniert), Stromverbrauch in kWh/100 km: 15,1 (kombiniert), CO<sub>2</sub>-Emissionen in g/km: 37 (kombiniert)

1) ermöglicht auf Autobahnen und gut ausgebauten Landstraßen eine teilautomatische Folgefahrt im gesamten Geschwindigkeitsbereich der automatischen Distanzregelung ACC; kann auf fahrende Hindernisse reagieren und übernimmt das Lenken, Beschleunigen und Bremsen

2) kann erkennen, wenn das Fahrzeug nicht mehr aktiv gesteuert wird, übernimmt Fahrzeug-Teilsteuerung bis zum Stillstand auf der aktuellen Fahrspur

3) warnt mit einem korrigierenden Lenkeingriff, wenn das Fahrzeug unbeabsichtigt die Spur verlässt

4) weist den Fahrer durch optische Signale im jeweiligen Außenspiegel auf Fahrzeuge hin, von denen beim Spurwechsel eine Gefahr ausgehen könnte

5) überwacht beim Rückwärtsausparken den Bereich hinter und neben dem Fahrzeug; gibt optische und akustische Warnsignale aus, wenn ein Fahrzeug erkannt wird, das den Ausparkweg quert;

kann eine Notbremsung einleiten, um die Schwere einer Kollision zu mindern bzw. um eine Kollision gänzlich zu verhindern

Sonderausstattungen

		Preis in €
Fahrerassistenzsysteme (Fortsetzung)	Rückfahrkamera „Rear View“	410,-
	- Kamerabild im Display des Radios bzw. Navigationssystems zeigt den Bereich hinter dem Fahrzeug an	
	Umgebungsansicht „Area View“ inkl. Rückfahrkamera „Rear View“	870,-
	- unterstützt beim Ausfahren aus unübersichtlichen Ausfahrten oder Seitenstraßen, beim Ein- und Ausparken aus Parklücken sowie beim Rangieren mit Anhänger oder bei Fahrten im Gelände; zeigt die Umgebung des Fahrzeugs in Echtzeit im Display des Radio-Navigationssystems an	
	..., in Verbindung mit „Business Premium“-Paket inkl. Navigation	460,-
Fahrwerke	Adaptive Fahrwerksregelung DCC inkl. Fahrprofilauswahl	1.200,-
	- Karosserie tiefergelegt; lässt dem Fahrer per Knopfdruck die Wahl zwischen einer komfortablen, sportlichen oder normalen Fahrwerksabstimmung; reagiert permanent auf unterschiedliche Fahrsituationen und berücksichtigt Brems-, Lenk- und Beschleunigungsvorgänge	
	Fahrprofilauswahl	210,-
	- ECO-Funktion; Möglichkeit zur Einstellung verschiedener Fahrzeugabstimmungen: Comfort <sup>2)</sup> , Normal, Sport, Eco und Individual; anpassbare Fahrzeugsysteme <sup>3)</sup> sind: Motor, Adaptive Fahrwerksregelung DCC, Doppelkupplungsgetriebe DSG, Lenkung, Start-Stopp-System, Kurvenfahrlicht, Dynamische Fernlichtregulierung „Dynamic Light Assist“, Automatische Distanzregelung ACC, Klimaanlage	
Feuerlöscher		115,-
Gepäckraum für Limousine	Gepäcknetz	100,-
	Gepäckraum-Wendematte	65,-

Passat GTE: 1.4 TSI 115 kW/156 PS und E-Motor 85 kW/115 PS: Kraftstoffverbrauch in l/100 km: 1,6–1,5 (kombiniert), Stromverbrauch in kWh/100 km: 14,2 (kombiniert), CO<sub>2</sub>-Emissionen in g/km: 36–34 (kombiniert)  
Passat GTE Variant: 1.4 TSI 115 kW/156 PS und E-Motor 85 kW/115 PS: Kraftstoffverbrauch in l/100 km: 1,6 (kombiniert), Stromverbrauch in kWh/100 km: 15,1 (kombiniert), CO<sub>2</sub>-Emissionen in g/km: 37 (kombiniert)  
1) weist den Fahrer durch optische Signale im jeweiligen Außenspiegel auf Fahrzeuge hin, von denen beim Spurwechsel eine Gefahr ausgehen könnte  
2) Profil nur verfügbar in Verbindung mit Adaptiver Fahrwerksregelung DCC  
3) umfasst teilweise auch Systeme, die nur als Sonderausstattung erhältlich sind



## Sonderausstattungen

		Preis in €
<b>Gepäckraum für Variant</b>	<b>Gepäcknetz</b>	100,-
	<b>Gepäckraum-Schutzmatte, herausnehmbar, Rückseite der Rücksitzbanklehne mit Gummibelag in Schwarz</b>	65,-
<b>Klimaanlagen</b>	<b>Klima-und-Energie-Paket „Fond“</b>	155,-
	- Klimaanlage „Air Care Climatronic“ mit 3-Zonen-Temperaturregelung <sup>1)</sup> , Allergen- Filter und Bedienungselementen hinten; USB-C-Schnittstelle und USB-Ladebuchse	
	<b>Klima-und-Energie-Paket „Fond Plus“</b>	280,-
	- 230-V-Steckdose an der Mittelkonsole hinten; Klimaanlage „Air Care Climatronic“ mit 3-Zonen-Temperaturregelung <sup>1)</sup> , Allergen-Filter und Bedienungselementen hinten; USB-C-Schnittstelle und USB-Ladebuchse	
<b>Konnektivität</b>	<b>Telefonschnittstelle „Comfort“ mit induktiver Ladefunktion</b>	465,-
	- Anwahl von auf dem Mobiltelefon gespeicherten Audiodateien über TFT-Touchscreen (AVRCP 1.5); Außenantennenanbindung; Bedienung und Anzeige über Multifunktionsanzeige „Plus“ oder „Premium“ und TFT-Touchscreen des Radios bzw. Navigationssystems sowie über das Multifunktionslenkrad; drahtlose Kommunikationsschnittstelle BLUETOOTH AUDIO (ausschließlich kompatibel mit advanced audio distribution profile A2DP); einfacher Telefonbuchzugriff über Phone Book Access Profile (PBAP); Einfach-Kopplung des Mobiltelefons über Secure Simple Pairing (SSP); Freisprecheinrichtung für Mobiltelefone mit Bluetooth-Schnittstelle (hands free profile 1.5) und GSM 900/1800 MHz; gleichzeitige Anbindung von bis zu 2 Telefonen; Telefonkontakt-Adressdaten zur Verwendung für Navigations-Zieleingabe; Telefonkontakte mit Bilddarstellung	
	<b>Vorbereitung für Online-Dienste für Flotten-Management</b>	250,-
<b>Ladedosen/Ladekabel</b>	<b>Kabel für Wechselstrom-Ladestation und Netzladekabel für Haushalts-Steckdose</b>	175,-

Passat GTE: 1.4 TSI 115 kW/156 PS und E-Motor 85 kW/115 PS: Kraftstoffverbrauch in l/100 km: 1,6–1,5 (kombiniert), Stromverbrauch in kWh/100 km: 14,2 (kombiniert), CO<sub>2</sub>-Emissionen in g/km: 36–34 (kombiniert)

Passat GTE Variant: 1.4 TSI 115 kW/156 PS und E-Motor 85 kW/115 PS: Kraftstoffverbrauch in l/100 km: 1,6 (kombiniert), Stromverbrauch in kWh/100 km: 15,1 (kombiniert), CO<sub>2</sub>-Emissionen in g/km: 37 (kombiniert)

1) 3-Zonen-Temperaturregelung: Fahrersitz, Beifahrersitz, Fahrgastraum ab Rücksitzbank/2. Sitzreihe; regelt die Innenraumtemperatur gemäß der vorgewählten Wunschtemperatur mit automatischer Anpassung der Gebläsedrehzahl und Betätigung der Luftverteilungsklappen; gewährleistet bei allen Betriebs- und Witterungsverhältnissen ein angenehmes Klima mit möglichst zugfreier Durchströmung der Luft im Fahrgastraum

## Sonderausstattungen

		Preis in €
<b>Lederausstattungen</b>	<b>Lederpaket „Nappa“ mit Top-Komfortsitzen vorn</b>	2.605,-
	- Scheibenwaschdüsen vorn automatisch beheizt; Sitzmittelbahnen und Sitzwangeninnenseiten der Vordersitze und der äußeren Rücksitzplätze in Leder „Nappa“; Sport-Komfortsitze vorn; Vordersitze beheizbar	
	..., in Verbindung mit „Business Premium“-Paket inkl. Navigation	2.275,-
	..., in Verbindung mit Design-und-Komfort-Paket und „Business Premium“-Paket inkl. Navigation	685,-
	..., in Verbindung mit Design-und-Komfort-Paket	685,-
	<b>Lederpaket „Vienna“ mit Top-Komfortsitzen vorn</b>	2.415,-
	- Sitzmittelbahnen und Sitzwangeninnenseiten der Vordersitze und der äußeren Rücksitzplätze in Leder „Vienna“; Scheibenwaschdüsen vorn automatisch beheizt; Sport-Komfortsitze vorn; Vordersitze beheizbar	
	..., in Verbindung mit „Business Premium“-Paket inkl. Navigation	2.085,-
<b>Lenkräder</b>	<b>Multifunktions-Sportlenkrad in Leder, beheizbar, mit Schaltwippen</b>	155,-
<b>Radio- und Navigationssysteme</b>	<b>Navigationssystem „Discover Pro“ inkl. „Streaming &amp; Internet“</b>	1.865,-
	- 4 x 20 Watt; App-Connect Wireless; Digital Cockpit, mehrfarbig, verschiedene Info-Profile wählbar; Bedienungsoberfläche mit Annäherungssensorik; Doppel-Tuner mit Phasen-Diversity für bestmöglichen Radioempfang; Digitaler Radioempfang DAB+; Fahrzeug-Menu; geschwindigkeitsabhängige Lautstärkeanpassung; Gestensteuerung; Karte in 2D-Darstellung; Klangregelung 3-fach; mehrfarbiges TFT-Display mit Touchscreen-Bedienung (Bildschirmdiagonale 23,4 cm); MP3-Wiedergabefunktion mit Titel- und Albumcover-Anzeige; Navigationsdaten für Europa auf internem Speicher; Sprachbedienung; Telefonkontakt-Adressdaten zur Verwendung für Navigations-Zieleingabe; Telefonschnittstelle „Comfort“ mit induktiver Ladefunktion; 2 USB-Schnittstellen (Typ-C) auch für iPod/iPhone; Verkehrszeichenerkennung <sup>1)</sup> ; We Connect Plus, Laufzeit 3 Jahre, inkl. We Connect <sup>2)</sup> ; Zielführung dynamisch über separaten RDS TMC-Tuner; Vorbereitung Mobiler Schlüssel, für den Fahrzeugzugang per Smartphone	
	..., in Verbindung mit „Business Premium“-Paket	1.400,-
	<b>Digitaler Radioempfang DAB+</b>	245,-
	- Empfang von digital ausgestrahlten Radiosendern und Verkehrsinformationen zusätzlich zum analogen Senderangebot; Empfang ist abhängig von der lokalen Verfügbarkeit von digitalen Netzen; erweitertes Angebot an Hörfunkprogrammen; verbesserte Empfangsleistung	
	<b>Soundsystem „DYNAUDIO Confidence“ digitaler 10-Kanal-Verstärker, 10 Lautsprecher, Gesamtleistung 700 Watt</b>	1.240,-
	<b>Sprachbedienung</b>	225,-
<b>Raucherausführung</b>	- Aschenbecher und Zigarettenanzünder vorn	40,-

Passat GTE: 1.4 TSI 115 kW/156 PS und E-Motor 85 kW/115 PS: Kraftstoffverbrauch in l/100 km: 1,6–1,5 (kombiniert), Stromverbrauch in kWh/100 km: 14,2 (kombiniert), CO<sub>2</sub>-Emissionen in g/km: 36–34 (kombiniert)

Passat GTE Variant: 1.4 TSI 115 kW/156 PS und E-Motor 85 kW/115 PS: Kraftstoffverbrauch in l/100 km: 1,6 (kombiniert), Stromverbrauch in kWh/100 km: 15,1 (kombiniert), CO<sub>2</sub>-Emissionen in g/km: 37 (kombiniert)

1) identifiziert durch eine Kamera Geschwindigkeitsbegrenzungs- und Überholverbotschilder sowie deren Aufhebung und stellt diese im Display des Navigationssystems bzw. in der Multifunktionsanzeige „Plus“ oder „Premium“ dar

2) Zur Nutzung der We Connect Leistungen benötigen Sie ein Volkswagen ID Benutzerkonto und müssen sich mit Benutzername und Passwort bei We Connect anmelden. Des Weiteren ist ein separater We Connect- bzw. We Connect Plus Vertrag mit der Volkswagen AG online abzuschließen.

Für We Connect Plus haben Sie nach Übergabe des Fahrzeugs 90 Tage Zeit, um das Fahrzeug unter [www.portal.volkswagen-we.com](http://www.portal.volkswagen-we.com) zu registrieren und die Dienste für die volle Dauer der vereinbarten unentgeltlichen Laufzeit zu nutzen. Die Nutzung der mobilen Online-Dienste von We Connect wird über eine integrierte Internetverbindung ermöglicht. Die damit verbundenen, innerhalb Europas anfallenden Datenkosten werden im Rahmen der Netzabdeckung mit Ausnahme der „Streaming & Internet“ Dienste von der Volkswagen AG getragen. Für die Nutzung der „Streaming & Internet“ Dienste, sowie des WLAN-Hotspots können kostenpflichtige Datenpakete über den externen Mobilfunkpartner „Cubic Telecom“ bezogen und im Bereich der Netzabdeckung innerhalb zahlreicher europäischer Länder genutzt werden. Informationen zu Preisen und unterstützten Ländern finden Sie unter <https://vw.cubictelcom.com>. Alternativ ist die Nutzung von Webradio, Hybrid-Radio und Medien-Streaming über ein mobiles Endgerät (z. B. Smartphone) mit der Fähigkeit, als mobiler WLAN-Hotspot zu agieren, möglich. In diesem Fall sind die entsprechenden Dienste nur mit einem bestehenden oder separat abzuschließenden Mobilfunkvertrag zwischen Ihnen und Ihrem Mobilfunkprovider und nur innerhalb der Abdeckung des jeweiligen Mobilfunknetzes verfügbar. Durch den Empfang von Datenpaketen aus dem Internet können, abhängig von Ihrem jeweiligen Mobilfunktarif und insbesondere beim Betrieb im Ausland, zusätzliche Kosten (z.B. Roaming-Gebühren) entstehen. Zur Nutzung der kostenfreien We Connect App wird ein Smartphone mit geeignetem iOS oder Android Betriebssystem und eine SIM-Karte mit Datenoption mit einem bestehenden oder separat abzuschließenden Mobilfunkvertrag zwischen Ihnen und Ihrem Mobilfunkprovider benötigt.

Die Verfügbarkeit der in den Paketen beschriebenen einzelnen Dienste von We Connect und We Connect Plus kann länderabhängig unterschiedlich ausfallen. Die Dienste stehen für die jeweils vereinbarte Vertragslaufzeit zur Verfügung und können während der Vertragslaufzeit inhaltlichen Änderungen unterliegen, bzw. eingestellt werden. Nähere Informationen erhalten Sie unter [www.connect.volkswagen-we.com](http://www.connect.volkswagen-we.com) und bei Ihrem Volkswagen Partner. Informationen zu Mobilfunk-Tarifbedingungen erhalten Sie bei Ihrem Mobilfunkanbieter.

## Sonderausstattungen

		Preis in €
Räder/Reifen	<b>Reifendruck-Kontrollsystem für Fahrbereifung</b>	180,-
	- Fahrbereifung mit Sensoren für das Reifendruck-Kontrollsystem	
	(nur in Verbindung mit Leichtmetallrädern bestellbar)	
	<b>Reifendruck-Kontrollsystem für Fahrbereifung und Winterräder</b>	300,-
	Umfang wie Reifendruck-Kontrollsystem für Fahrbereifung, jedoch Winterräder mit Sensoren für das Reifendruck-Kontrollsystem	
	(nur in Verbindung mit Leichtmetallrädern bestellbar)	
Räder/Reifen - 17	<b>London</b>	o. M.
	- 4 Leichtmetallräder 7 J x 17, AirStop®-Reifen 215/55 R 17, rollwiderstandsoptimiert, Radsicherungen mit erweitertem Diebstahlschutz, Bremssättel in Blau	
	<b>London in Verbindung mit Außenlackierung Aquamarin Metallic</b>	o. M.
	- 4 Leichtmetallräder 7 J x 17, AirStop®-Reifen 215/55 R 17, rollwiderstandsoptimiert, Radsicherungen mit erweitertem Diebstahlschutz	
	<b>Nivelles</b>	o. M.
	- 4 Leichtmetallräder 7 J x 17 in Schwarz, Oberfläche glanzgedreht, AirStop®-Reifen 215/55 R 17, Radsicherungen mit erweitertem Diebstahlschutz, Bremssättel in Blau	
	<b>Nivelles in Verbindung mit Außenlackierung Aquamarin Metallic</b>	o. M.
	- 4 Leichtmetallräder 7 J x 17 in Schwarz, Oberfläche glanzgedreht, AirStop®-Reifen 215/55 R 17, Radsicherungen mit erweitertem Diebstahlschutz	
	<b>„Soho“</b>	o. M.
	- 4 Leichtmetallräder 7 J x 17 in Anthrazit, Oberfläche glanzgedreht, AirStop®-Reifen 215/55 R 17, Radsicherungen mit erweitertem Diebstahlschutz, Bremssättel in Blau	
	<b>„Soho“ in Verbindung mit Außenlackierung Aquamarin Metallic</b>	o. M.
	- 4 Leichtmetallräder 7 J x 17 in Anthrazit, Oberfläche glanzgedreht, AirStop®-Reifen 215/55 R 17, Radsicherungen mit erweitertem Diebstahlschutz	
Räder/Reifen - 18	<b>„Bonneville“, Volkswagen R</b>	600,-
	- 4 Leichtmetallräder 8 J x 18, AirStop®-Reifen 235/45 R 18, Radsicherungen mit erweitertem Diebstahlschutz, Bremssättel in Blau, mit Individualeinbau	
	<b>„Bonneville“, Volkswagen R, in Verbindung mit Außenlackierung Aquamarin Metallic</b>	600,-
	- 4 Leichtmetallräder 8 J x 18, AirStop®-Reifen 235/45 R 18, Radsicherungen mit erweitertem Diebstahlschutz, mit Individualeinbau	
	<b>„Dartford“</b>	490,-
	- 4 Leichtmetallräder 8 J x 18 in Grau Metallic, AirStop®-Reifen 235/45 R 18, Radsicherungen mit erweitertem Diebstahlschutz, Bremssättel in Blau	
	<b>„Dartford“ in Verbindung mit Außenlackierung Aquamarin Metallic</b>	490,-
	- 4 Leichtmetallräder 8 J x 18 in Grau Metallic, AirStop®-Reifen 235/45 R 18, Radsicherungen mit erweitertem Diebstahlschutz	

Passat GTE: 1.4 TSI 115 kW/156 PS und E-Motor 85 kW/115 PS: Kraftstoffverbrauch in l/100 km: 1,6–1,5 (kombiniert), Stromverbrauch in kWh/100 km: 14,2 (kombiniert), CO<sub>2</sub>-Emissionen in g/km: 36–34 (kombiniert)  
 Passat GTE Variant: 1.4 TSI 115 kW/156 PS und E-Motor 85 kW/115 PS: Kraftstoffverbrauch in l/100 km: 1,6 (kombiniert), Stromverbrauch in kWh/100 km: 15,1 (kombiniert), CO<sub>2</sub>-Emissionen in g/km: 37 (kombiniert)  
 Unsere Fahrzeuge sind serienmäßig mit Sommerreifen ausgestattet. Seit dem 04.12.2010 sind Sie in der Bundesrepublik Deutschland gesetzlich verpflichtet,  
 Ihr Fahrzeug winterlichen Witterungsbedingungen anzupassen. Ihr Volkswagen Partner informiert Sie gern.  
 o. M. = ohne Mehrpreis

## Sonderausstattungen

		Preis in €
<b>Räder/Reifen - 18</b> (Fortsetzung)	<b>„Liverpool“</b>	490,-
	- 4 Leichtmetallräder 8 J x 18, AirStop®-Reifen 235/45 R 18, Radsicherungen mit erweitertem Diebstahlschutz, Bremssättel in Blau	
	<b>„Liverpool“ in Verbindung mit Außenlackierung Aquamarin Metallic</b>	490,-
	- 4 Leichtmetallräder 8 J x 18, AirStop®-Reifen 235/45 R 18, Radsicherungen mit erweitertem Diebstahlschutz	
	<b>„Monterey“, Volkswagen R</b>	600,-
	- 4 Leichtmetallräder 8 J x 18 in Grau Metallic, AirStop®-Reifen 235/45 R 18, Radsicherungen mit erweitertem Diebstahlschutz, Bremssättel in Blau, mit Individualeinbau	
<b>Räder/Reifen - Winterräder</b> (zusätzlich)	<b>Winterräder „Helsinki“ inkl. Bordwerkzeug und Wagenheber</b>	1.475,-
	- 4 Leichtmetallräder 6,5 J x 17, AirStop®-Winterreifen 215/55 R 17 H	
	<b>Winterräder „Monterey“ inkl. Bordwerkzeug und Wagenheber</b>	1.795,-
	- 4 Leichtmetallräder 8 J x 18, AirStop®-Winterreifen 235/45 R 18 V; mit Individualeinbau	
	(nur in Verbindung mit Leichtmetallrädern 8 J x 18 bestellbar)	
<b>Scheiben</b>	<b>Seitenscheiben hinten und Heckscheibe abgedunkelt</b>	340,-
	<b>Verbundsicherheitsglas, geräuschkämmend für Front- und Seitenscheiben; Seitenscheiben hinten und Heckscheibe abgedunkelt</b>	705,-
	..., in Verbindung mit R-Line Sportpaket	365,-
<b>Scheinwerfer</b>	<b>IQ.LIGHT - LED-Matrix-Scheinwerfer</b>	2.190,-
	- Dynamische Fernlichtregulierung „Dynamic Light Assist“ für LED-Matrix-Scheinwerfer; IQ.LIGHT - LED-Matrix-Scheinwerfer mit LED-Tagfahrlicht, Kurvenfahrlicht und dynamischer Blinkleuchte; LED-Nebelscheinwerfer und Abbiegelicht; LED-Rückleuchten mit dynamischer Blinkleuchte; Leuchtweitenregulierung dynamisch, mit dynamischem Kurvenfahrlicht; Nebelschlusslicht und Rückfahrlicht beidseitig	
	(nicht in Verbindung mit Fahrerassistenzpaket „Plus“ inkl. IQ.LIGHT - LED-Matrix-Scheinwerfer bestellbar)	
	<b>IQ.LIGHT - LED-Matrix-Scheinwerfer inkl. LED-Rückleuchten, dunkelrot</b>	2.280,-
	- Dynamische Fernlichtregulierung „Dynamic Light Assist“ für LED-Matrix-Scheinwerfer; Individualeinbau; IQ.LIGHT - LED-Matrix-Scheinwerfer mit LED-Tagfahrlicht, Kurvenfahrlicht und dynamischer Blinkleuchte; LED-Nebelscheinwerfer und Abbiegelicht; LED-Rückleuchten dunkelrot mit dynamischer Blinkleuchte; Leuchtweitenregulierung dynamisch, mit dynamischem Kurvenfahrlicht; Nebelschlusslicht und Rückfahrlicht beidseitig	
	(nur für Variant und nicht in Verbindung mit Fahrerassistenzpaket „Plus“ inkl. IQ.LIGHT - LED-Matrix-Scheinwerfer bestellbar)	

Passat GTE: 1.4 TSI 115 kW/156 PS und E-Motor 85 kW/115 PS: Kraftstoffverbrauch in l/100 km: 1,6–1,5 (kombiniert), Stromverbrauch in kWh/100 km: 14,2 (kombiniert), CO<sub>2</sub>-Emissionen in g/km: 36–34 (kombiniert)  
 Passat GTE Variant: 1.4 TSI 115 kW/156 PS und E-Motor 85 kW/115 PS: Kraftstoffverbrauch in l/100 km: 1,6 (kombiniert), Stromverbrauch in kWh/100 km: 15,1 (kombiniert), CO<sub>2</sub>-Emissionen in g/km: 37 (kombiniert)  
 Unsere Fahrzeuge sind serienmäßig mit Sommerreifen ausgestattet. Seit dem 04.12.2010 sind Sie in der Bundesrepublik Deutschland gesetzlich verpflichtet,  
 Ihr Fahrzeug winterlichen Witterungsbedingungen anzupassen. Ihr Volkswagen Partner informiert Sie gern.

## Sonderausstattungen

		Preis in €
Schließsysteme	<b>„Easy Open“-Paket mit Safe-Sicherung</b>	
	- Entriegelung Heckklappe/Deckel hinten von außen (nur für Limousine); Gepäckraumabdeckung auszieh- und herausnehmbar, mit elektrischer Öffnung (nur für Variant); Öffnung Heckklappe elektrisch plus Easy Close (nur für Variant); Schlüssellooses <sup>1)</sup> Schließ- und Startsystem „Keyless Access“ mit Safe-Sicherung	
	..., für Limousine	825,-
	..., für Variant	965,-
	(nur in Verbindung mit Diebstahlwarnanlage bestellbar)	
	<b>Heckklappe mit elektrischer Öffnung und Schließung</b> (nur für Limousine bestellbar)	375,-
	<b>Heckklappe mit elektrischer Öffnung und Schließung, elektrische Öffnung für Gepäckraumabdeckung</b> (nur für Variant bestellbar)	515,-
	- Gepäckraumabdeckung auszieh- und herausnehmbar, mit elektrischer Öffnung; Heckklappe mit elektrischer Öffnung und Schließung	
	<b>Schlüssellooses<sup>1)</sup> Schließ- und Startsystem „Keyless Access“ mit Safe-Sicherung</b>	480,-
	- automatisches Schließ- und Startsystem, bei dem der Fahrzeugschlüssel zwar mitgeführt, aber nicht in die Hand genommen werden muss; führt man den Fahrzeugschlüssel mit sich und nähert sich dem Fahrzeug, wird dieses automatisch entriegelt; der Motorstart erfolgt bequem per Startknopf	
Sitze	(nur in Verbindung mit Diebstahlwarnanlage bestellbar)	
	<b>Schlüssellooses<sup>1)</sup> Startsystem „Keyless Start“ mit Safe-Sicherung</b>	o. M.
	(nur in Verbindung mit Diebstahlwarnanlage bestellbar)	
	<b>Beifahrersitzlehne komplett umklappbar</b>	100,-
	(nicht in Verbindung mit ergoComfort Sitz mit elektrischer 14-Wege-Einstellung mit Memory-Funktion und Massagefunktion auf der Fahrerseite oder Vordersitze mit elektrischer 12-Wege-Einstellung, aktiver Klimatisierung und Fahrersitz mit Massagefunktion bestellbar)	
	<b>Lendenwirbelstützen vorn, auf der Fahrerseite elektrisch einstellbar inkl. Massagefunktion, Beifahrerseite manuell einstellbar</b>	190,-
	<b>ergoComfort Sitz mit elektrischer 14-Wege-Einstellung mit Memory-Funktion und Massagefunktion auf der Fahrerseite</b>	1.225,-
	- Außenspiegel elektrisch anklappbar, auf der Fahrerseite abblendend, Umfeldbeleuchtung und Memory-Funktion; Lendenwirbelstützen vorn elektrisch einstellbar, Massagefunktion auf der Fahrerseite; Vordersitze elektrisch einstellbar, ergoComfort Sitz auf der Fahrerseite, mit Memory-Funktion und Komforteinstieg	
	..., in Verbindung mit „Business Premium“-Paket	1.035,-

Passat GTE: 1.4 TSI 115 kW/156 PS und E-Motor 85 kW/115 PS: Kraftstoffverbrauch in l/100 km: 1,6–1,5 (kombiniert), Stromverbrauch in kWh/100 km: 14,2 (kombiniert), CO<sub>2</sub>-Emissionen in g/km: 36–34 (kombiniert)

Passat GTE Variant: 1.4 TSI 115 kW/156 PS und E-Motor 85 kW/115 PS: Kraftstoffverbrauch in l/100 km: 1,6 (kombiniert), Stromverbrauch in kWh/100 km: 15,1 (kombiniert), CO<sub>2</sub>-Emissionen in g/km: 37 (kombiniert)

1) Die Funkfernbedienung dient als Sender und muss mitgeführt werden, damit das Fahrzeug ent- bzw. verriegelt und gestartet werden kann.

o. M. = ohne Mehrpreis

## Sonderausstattungen

		Preis in €
<b>Sonnenschutzrollos für Limousine</b>	Sonnenschutzrollo an der Heckscheibe mit elektrischer Betätigung und an den Türscheiben hinten mit manueller Betätigung	420,-
<b>Sonnenschutzrollos für Variant</b>	Sonnenschutzrollo an den Türscheiben hinten	115,-
<b>Spiegel</b>	Außenspiegel mit Umfeldbeleuchtung und Beifahrerspiegelabsenkung, anklapp- und beheizbar, auf der Fahrerseite abblendend	180,-
<b>Sportpakete</b>	<b>R-Line Sportpaket für Adaptive Fahrwerksregelung DCC</b>	530,-
	- Progressivlenkung; Seitenscheiben hinten und Heckscheibe abgedunkelt; Elektronische Differenzialsperre XDS	
	(nur in Verbindung mit Adaptiver Fahrwerksregelung DCC bestellbar)	
<b>Standheizung</b>	<b>Standheizung und -lüftung mit Funkfernbedienung und Vorwahluhr</b>	1.640,-
	- arbeitet an heißen Tagen als Standlüftung und befördert frische Außenluft in das parkende Fahrzeug; wärmt bei Kälte den Innenraum vor und sorgt für freie Scheiben (nur in Verbindung mit Winterpaketen bestellbar)	
<b>Winterpakete</b>	<b>Vordersitze und äußere Rücksitze beheizbar</b>	610,-
	..., in Verbindung mit Lederpaket „Vienna“ Top-Komfortsitzen vorn	280,-
	<b>Winterpaket</b>	330,-
	- Scheibenwaschdüsen vorn automatisch beheizt; Vordersitze beheizbar	
	<b>Winterpaket, zusätzlich mit beheizbaren äußeren Rücksitzen</b>	610,-
	..., in Verbindung mit Lederpaket „Vienna“ Top-Komfortsitzen vorn	280,-

Passat GTE: 1.4 TSI 115 kW/156 PS und E-Motor 85 kW/115 PS: Kraftstoffverbrauch in l/100 km: 1,6–1,5 (kombiniert), Stromverbrauch in kWh/100 km: 14,2 (kombiniert), CO<sub>2</sub>-Emissionen in g/km: 36–34 (kombiniert)  
 Passat GTE Variant: 1.4 TSI 115 kW/156 PS und E-Motor 85 kW/115 PS: Kraftstoffverbrauch in l/100 km: 1,6 (kombiniert), Stromverbrauch in kWh/100 km: 15,1 (kombiniert), CO<sub>2</sub>-Emissionen in g/km: 37 (kombiniert)



## Volkswagen Zubehör

	Artikelbezeichnung	Artikelnummer	Preis in €
Exterieur	<b>Volkswagen Original Einstiegsleisten Aluminium</b>		
	- Für vorne, 1 Satz = 2 Stück	3G0.071.303	94,20
Komfort	<b>Volkswagen Original Kühl- und Warmhaltebox</b>	000.065.400.F	155,00
	<b>Reise- und Komfortsystem</b>		
	- Basismodul	000.061.122	19,90
	- Klapptisch mit Becherhalter	000.061.124	89,00
	- Taschenhaken	000.061.126.B	25,00
	- Kleiderbügel <sup>1)</sup>	000.061.127.B	59,00
	- Tablethalter für Apple iPad 2-4 <sup>2)</sup>	000.061.125.A	129,00
	- Tablethalter für Apple iPad Air 1-2 <sup>2)</sup>	000.061.125.E	129,00
	- Tablethalter für Apple iPad mini <sup>2)</sup>	000.061.125.B	119,00
	- Tablethalter für Samsung Galaxy Tab 3/4 10.1 <sup>2)</sup>	000.061.125.D	129,00
	- Universeller Tablethalter (nur in Verbindung mit Safety Cases verwendbar)	000.061.125.N	92,00
	- Safety Case für Apple iPad 2 <sup>2)</sup>	000.061.125.K	47,50
	- Safety Case für Apple iPad mini 4 <sup>2)</sup>	000.061.125.M	47,50
	- Safety Case für Samsung Galaxy Tab S2 <sup>2)</sup>	000.061.125.L	47,50
	- Actionkamera-Halter	000.061.125.J	99,00
Trägersysteme	<b>Volkswagen Original Tragstäbe</b> , aus aerodynamisch geformtem Aluminiumprofil	3G9.071.151	219,00
	- Lieferung inkl. leicht montierbarem Aero-Profil		
	- Eigengewicht: 4,5 kg, Traglast: 70 kg, Lieferumfang: 1 Satz = 2 Stück		
	<b>Volkswagen Original Grundträger</b> , 1 Satz = 2 Stück	3G0.071.126	249,00
	<b>Volkswagen Original Fahrradträger Premium</b> für die Anhängervorrichtung, klappbar, für zwei Fahrräder	000.071.105.J	606,00
	- Eigengewicht ca. 13 kg, max. Traglast bis 60 kg		
	- Maße: 69 x 118 x 56 cm (H x B x T), Maße geklappt 20 x 61 x 60 cm (H x B x T).		
	- Max. Rohrdurchmesser der Fahrradrahmen: Rundrohr 75 mm, Ovalrohr 75 x 45 mm. Auch für E-Bikes geeignet. Bitte um Beachtung der Stützlast der fahrzeugspezifischen AHV. Nicht in Verbindung mit Anhängervorrichtung mit ALU-Kugelkopf.		
	<b>Volkswagen Original Auffahrschiene</b> , für Volkswagen Original Fahrradträger Premium, teilbar, inkl. Tasche	000.071.123	102,00
	Über weitere Transportmöglichkeiten informiert Sie Ihr Volkswagen Partner im Autohaus.		

Passat GTE: 1.4 TSI 115 kW/156 PS und E-Motor 85 kW/115 PS: Kraftstoffverbrauch in l/100 km: 1,6–1,5 (kombiniert), Stromverbrauch in kWh/100 km: 14,2 (kombiniert), CO<sub>2</sub>-Emissionen in g/km: 36–34 (kombiniert)

Passat GTE Variant: 1.4 TSI 115 kW/156 PS und E-Motor 85 kW/115 PS: Kraftstoffverbrauch in l/100 km: 1,6 (kombiniert), Stromverbrauch in kWh/100 km: 15,1 (kombiniert), CO<sub>2</sub>-Emissionen in g/km: 37 (kombiniert)

1) Nur verwendbar, wenn auf dem dahinterliegenden Platz der Rücksitzbank kein Passagier sitzt.

2) iPod/iPhone/iPad/iPad mini/iPad Air sind eingetragene Markenzeichen von Apple Computer International. Galaxy Tab ist ein eingetragenes Markenzeichen von Samsung Electronics Co., Ltd.

Die angegebenen Einbauzeiten sind Richtwerte, 100 ZE (Zeiteinheiten) entsprechen einer Stunde. Die angegebenen Preise verstehen sich zzgl. Montagekosten und sind unverbindliche Preisempfehlungen inkl. Mehrwertsteuer.

## Volkswagen Zubehör

	Artikelbezeichnung	Artikelnummer	Preis in €
Aufbauten	<b>Volkswagen Original Fahrradhalter <sup>1),2)</sup></b> , für ein Fahrrad	000.071.128.F	123,00
	- Max. Traglast: 20 kg, Eigengewicht: 4,2 kg		
	- Für Rahmendurchmesser für 100 mm (oval) und für 80 mm (rund)		
	Fahrzeugabhängig können bis zu 4 Fahrradhalter nebeneinander auf dem Grundträger bzw. den Tragstäben montiert werden.		
	<b>Volkswagen Original Dachbox <sup>1),2)</sup></b> , Tragfähigkeit: 75 kg, Farbe: Schwarz Hochglanz	000.071.200.AE	576,00
	- Comfort 460, Maße: 2.300 x 750 x 390 mm (L x B x H), Volumen: 460 l, Eigengewicht: 21 kg		
	<b>Surfbrett-Halter</b>	000.071.120.HA	100,00
	- Für 1 Surfbrett mit max. 2 Masten		
Anhängavorrichtung	<b>Volkswagen Original Anhängavorrichtung</b> , inkl. Elektro-Einbausatz <sup>3)</sup>		
	- starr, mit Elektro-Einbausatz 13-polig	3G0.092.103.B	469,00
	- abnehmbar, mit Elektro-Einbausatz 13-polig	3G0.092.150.B	599,00
	Einbauzeit Volkswagen Original Anhängavorrichtung inkl. Elektro-Einbausatz ca. 500 ZE		
Schutz	<b>Volkswagen Original Gepäckraumwanne</b> , mit Passat Schriftzug	3G9.061.162	199,00
	<b>Volkswagen Original Trenngitter</b>	3G9.017.221	273,00
	<b>Volkswagen Original Tür-Windabweiser</b> , für 4-Türer, für vorne, 1 Satz = 2 Stück	3G0.072.193.A	63,40
	<b>Volkswagen Original Textilfußmatten Premium</b> ,	3G1.061.270. .WKG	99,00
	Farbe: Schwarz, mit Passat Schriftzug vorne, 1 Satz für vorne und hinten = 4 Stück		
	<b>Volkswagen Original Einstiegsleistenfolie in Schwarz/Silber</b> ,	3G0.071.310. .BXF	65,70
	- Für 4-Türer, 1 Satz = 4 Stück		
Kindersitze	<b>Volkswagen Original G0 plus</b>	5G0.019.900	272,00
	<b>Volkswagen Original G0 plus ISOFIX</b>	5G0.019.907.A	434,00
	<b>Volkswagen Original G1 ISOFIX Duo Plus</b>	5G0.019.909.D	434,00
	<b>Volkswagen Original G2-3 ISOFIT mit abnehmbarer Rückenlehne</b>	000.019.906.Q	359,00
	<b>Volkswagen Original Sitzschoner</b>	000.019.819.C	35,30
	<b>Volkswagen Original Zusatz-Innenspiegel</b>	000.072.549.A	15,90

Passat GTE: 1.4 TSI 115 kW/156 PS und E-Motor 85 kW/115 PS: Kraftstoffverbrauch in l/100 km: 1,6–1,5 (kombiniert), Stromverbrauch in kWh/100 km: 14,2 (kombiniert), CO<sub>2</sub>-Emissionen in g/km: 36–34 (kombiniert)

Passat GTE Variant: 1.4 TSI 115 kW/156 PS und E-Motor 85 kW/115 PS: Kraftstoffverbrauch in l/100 km: 1,6 (kombiniert), Stromverbrauch in kWh/100 km: 15,1 (kombiniert), CO<sub>2</sub>-Emissionen in g/km: 37 (kombiniert)

1) Nur in Verbindung mit Grundträgern oder Tragstäbe mit T-Nut Profil.

2) Bitte beachten Sie die maximal zulässige Dachlast.

3) Bei gewerblicher Nutzung des Fahrzeugs mit Anhängavorrichtung benötigen Sie unter bestimmten Voraussetzungen ein EG-Kontrollgerät. Bezüglich der Nachrüstbarkeit sprechen Sie bitte Ihren Volkswagen Partner an.

Die angegebenen Einbauzeiten sind Richtwerte, 100 ZE (Zeiteinheiten) entsprechen einer Stunde. Die angegebenen Preise verstehen sich zzgl. Montagekosten und sind unverbindliche Preisempfehlungen inkl. Mehrwertsteuer.

## Motoren

		Passat GTE 115 kW (156 PS) TSI mit 85 kW (115 PS) E-Motor	Passat Variant GTE 115 kW (156 PS) TSI mit 85 kW (115 PS) E-Motor
<b>Motor, Getriebe</b>	Motorbauart/Ventile pro Zylinder	4-Zylinder-Ottomotor/4	4-Zylinder-Ottomotor/4
	Einspritzung/Aufladung	Direkteinspritzung/Abgasturbolader	Direkteinspritzung/Abgasturbolader
	Hubraum, Liter/cm <sup>3</sup>	1,4/1.395	1,4/1.395
	max. Leistung, kW (PS) bei 1/min	115 (156)/85 (115)	115 (156)/85 (115)
	max. Drehmoment, Nm bei 1/min	250/1.550 - 3.500	250/1.550 - 3.500
	Emissionsnorm	Euro 6d-ISC <sup>6)</sup>	Euro 6d-ISC <sup>6)</sup>
	Getriebevariante	6-Gang-Doppelkupplungsgetriebe DSG	6-Gang-Doppelkupplungsgetriebe DSG
<b>Gewichte, kg <sup>2)</sup></b>	Leergewicht <sup>1)</sup>	1.730	1.760
	zul. Gesamtgewicht	2.220	2.260
	Zuladung <sup>7)</sup>	420-565	408-575
	zul. Achslast vorn/hinten	1.110/1.160	1.110/1.200
	zul. Anhängelasten <sup>3)</sup> gebremst bei 12 %/8 % Steigung	1.600/1.900	1.600/1.900
	zul. Anhängelasten <sup>3)</sup> ungebremst	750	750
	zul. Stützlast/zul. Dachlast	90/100	90/100
<b>Fahrleistungen <sup>12)</sup></b>	Höchstgeschwindigkeit, km/h	222	222
	Beschleunigung von 0 - 100 km/h, s	7,4	7,6
<b>Verbräuche</b>	Kraftstoff nach 99/100/EG, kombiniert, l/100 km <sup>4), 13)</sup>	Benzin <sup>5)</sup>	Benzin <sup>5)</sup>
	mit Doppelkupplungsgetriebe DSG:	1,6-1,5	1,6
	Stromverbrauch, kWh/100 km	Strom	Strom
	mit Doppelkupplungsgetriebe DSG:	14,2	15,1
<b>CO<sub>2</sub>-Emission kombiniert, g/km <sup>4), 13)</sup></b>	mit Doppelkupplungsgetriebe DSG	36-34	37
<b>Tankvolumen, l</b>		50	50
<b>Elektrisches Ladesystem</b>	Batterietyp	Lithium-Ionen-Batterie	Lithium-Ionen-Batterie
	Ladedauer AC 2,3 kW 100% SoC <sup>8)</sup>	5 h	5 h
	Ladedauer AC 3,6 kW 100% SoC <sup>9)</sup>	3 h 33 min	3 h 33 min
<b>Reichweite</b>	elektrische Reichweite (NEFZ), km <sup>10), 11)</sup>	68-66	64-62
	Gesamtreichweite (NEFZ), km <sup>10)</sup>	970-940	920-890

Hinweise zu den Bemerkungen 1) - 12) finden Sie auf Seite 18 sowie 13) auf der Rückseite.

## Hinweise

- <sup>1)</sup> Fahrzeugleergewicht mit Fahrer 68 kg, 7 kg Gepäck und Kraftstoffbehälter zu 90 % gefüllt, ermittelt nach der RL 92/21/EWG in der gegenwärtig geltenden Fassung.
- <sup>2)</sup> Je nach Sonderausstattung ergeben sich individuelle Gewichte des Fahrzeugs und somit abweichende Verbräuche und CO<sub>2</sub>-Emissionen.
- <sup>3)</sup> Mit zunehmender Höhe verringert sich zwangsläufig die Motorleistung. Ab 1.000 m über Meereshöhe und je weitere 1.000 m sind daher jeweils 10 % vom Gespanngewicht (zul. Anhängelast + zul. Gesamtgewicht des Zugfahrzeuges) abzuziehen.
- <sup>4)</sup> Die angegebenen Werte wurden nach den gesetzlich vorgeschriebenen Messverfahren ermittelt. Die Angaben beziehen sich nicht auf ein einzelnes, individuelles Fahrzeug und sind nicht Bestandteil des Angebotes, sondern dienen allein Vergleichszwecken zwischen den verschiedenen Fahrzeugtypen. Der Kraftstoffverbrauch und die CO<sub>2</sub>-Emissionen eines Fahrzeugs hängen nicht nur von der effizienten Ausnutzung des Kraftstoffs durch das Fahrzeug ab, sondern werden auch vom Fahrverhalten und anderen nichttechnischen Faktoren (z. B. Umgebungsbedingungen) beeinflusst. Zusatzausstattungen und Zubehör (Anbauteile, Reifen usw.) können relevante Fahrzeugparameter, wie z. B. Gewicht, Rollwiderstand und Aerodynamik verändern und neben Witterungs- und Verkehrsbedingungen die Verbrauchs- und Fahrleistungswerte beeinflussen. Hinweis nach Richtlinie 1999/94/EG in der jeweils gegenwärtig geltenden Fassung: Weitere Informationen zum offiziellen Kraftstoffverbrauch und den offiziellen spezifischen CO<sub>2</sub>-Emissionen neuer Personenkraftwagen können dem „Leitfaden über den Kraftstoffverbrauch, die CO<sub>2</sub>-Emissionen und den Stromverbrauch neuer Personenkraftwagen“ entnommen werden, der an allen Verkaufsstellen und bei der DAT Deutsche Automobil Treuhand GmbH, Hellmuth-Hirth-Straße 1, D-73760 Ostfildern oder unter [www.dat.de](http://www.dat.de) unentgeltlich erhältlich ist.

- <sup>5)</sup> Die Angaben zu Leistung und Verbrauch beziehen sich auf den Betrieb mit Superbenzin schwefelfrei ROZ 95 nach DIN EN 228. Kraftstoffqualität bleifrei mit ROZ 95 mit einem maximalen Ethanolanteil von 10 % (E10) ist grundsätzlich verwendbar. Detaillierte Informationen zur Verträglichkeit von E10-Kraftstoffen finden Sie unter [www.volkswagen.de](http://www.volkswagen.de) oder unter [www.dat.de/e10liste/e10vertraeglichkeit](http://www.dat.de/e10liste/e10vertraeglichkeit).
- <sup>6)</sup> Fahrzeuge der Emissionsnorm Euro 6d-TEMP-EVAP-ISC und Euro 6d-ISC erhalten die grüne Feinstaubplakette.
- <sup>7)</sup> Die Zuladung beinhaltet 68 kg für Fahrer und 7 kg für Gepäck.
- <sup>8)</sup> Ladedauer mit Netzladekabel (2,3 kW) von 0 % auf 100 % SoC (State of Charge/Batterieladezustand).
- <sup>9)</sup> Ladedauer mit AC-Wallbox (3,6 kW) von 0 % auf 100 % SoC (State of Charge/Batterieladezustand).
- <sup>10)</sup> Die angegebene NEFZ-Reichweite kann variieren durch Fahrstil, Geschwindigkeit, Einsatz von Komfort- /Nebenverbrauchern, Außentemperatur, Anzahl Mitfahrer/Zuladung, Auswahl Fahrprofil (Normal, ECO, ECO+), Topografie.
- <sup>11)</sup> Die Reichweite kann sich bei kalten Temperaturen, hoher Heizungsanforderung und hohem Autobahnanteil reduzieren.
- <sup>12)</sup> Die Werte gelten nur für Fahrzeuge mit einem eingefahrenen Motor und optimalen Fahrbahn- und Witterungsbedingungen.

### Zusätzliche Hinweise

Mit dem flexiblen Service setzt Volkswagen eine Technologie ein, mit der Sie nur dann einen Service vornehmen lassen müssen, wenn ihr Fahrzeug ihn benötigt.

Das Besondere daran ist, dass zur Ermittlung des Zeitpunkts des Services die individuellen Einsatzbedingungen (persönlicher Fahrstil und Betriebsbedingungen) berücksichtigt werden sowie die Verwendung von LongLife-Motoröl.

Die Service-Intervall-Anzeige im Display des Kombi-Instruments dient als Erinnerung für die Fälligkeit des nächsten Service-Ereignisses:

- Ölwechsel-Service alle 15.000 km/1 Jahr
- Inspektion mit Ölwechsel:
  - nach Service-Intervall-Anzeige (max. 30.000 km/2 Jahre)
- Inspektion mit erweitertem Umfang:
  - nach Service-Intervall-Anzeige (max. 60.000 km/3 Jahre)

### Rücknahme und Verwertung von Altfahrzeugen

Volkswagen stellt sich den Herausforderungen der modernen Gesellschaft und berücksichtigt sie in allen neuen Produkten der Marke Volkswagen. Dies gilt natürlich auch für den Umwelt- und Ressourcenschutz. Daher sind alle Volkswagen umweltfreundlich verwertbar und können grundsätzlich kostenlos\* zurückgegeben werden. Nähere Informationen zu Rücknahme und Verwertung von Altfahrzeugen erhalten Sie bei Ihrem Volkswagen Partner, im Internet unter [www.volkswagen.de](http://www.volkswagen.de) und über die kostenlose Hotline 0800-VOLKSWAGEN (0800 86 55 79 24 36).

Passat GTE: 1.4 TSI 115 kW/156 PS und E-Motor 85 kW/115 PS: Kraftstoffverbrauch in l/100 km: 1,6–1,5 (kombiniert), Stromverbrauch in kWh/100 km: 14,2 (kombiniert), CO<sub>2</sub>-Emissionen in g/km: 36–34 (kombiniert)  
Passat GTE Variant: 1.4 TSI 115 kW/156 PS und E-Motor 85 kW/115 PS: Kraftstoffverbrauch in l/100 km: 1,6 (kombiniert), Stromverbrauch in kWh/100 km: 15,1 (kombiniert), CO<sub>2</sub>-Emissionen in g/km: 37 (kombiniert)  
\* bei Erfüllung der nationalen gesetzlichen Voraussetzungen

## Reifenlabel

Sommerreifen	Größe	Kraftstoffeffizienzklasse/ Rollwiderstand	Nasshaftungsklasse	Externes Rollgeräusch/ Geräuschemission
	215/55 R 17	C–A	B–A	72–70 dB 
	235/45 R 18	C	A	71 dB 
Winterreifen	Größe	Kraftstoffeffizienzklasse/ Rollwiderstand	Nasshaftungsklasse	Externes Rollgeräusch/ Geräuschemission
	215/55 R 17	C	B	72 dB 
	235/45 R 18	C	A	72 dB 



Kraftstoffeffizienzklasse/Rollwiderstand – der richtige Reifen hilft Ihnen, Kraftstoff zu sparen.



Nasshaftung – ein kürzerer Bremsweg erhöht Ihre Sicherheit.



Externes Rollgeräusch/Geräuschemission – ein leiserer Reifen erhöht Ihren Fahrkomfort und entlastet die Umwelt durch geringere Geräuschentwicklung.

Passat GTE: 1.4 TSI 115 kW/156 PS und E-Motor 85 kW/115 PS: Kraftstoffverbrauch in l/100 km: 1,6–1,5 (kombiniert), Stromverbrauch in kWh/100 km: 14,2 (kombiniert), CO<sub>2</sub>-Emissionen in g/km: 36–34 (kombiniert)  
 Passat GTE Variant: 1.4 TSI 115 kW/156 PS und E-Motor 85 kW/115 PS: Kraftstoffverbrauch in l/100 km: 1,6 (kombiniert), Stromverbrauch in kWh/100 km: 15,1 (kombiniert), CO<sub>2</sub>-Emissionen in g/km: 37 (kombiniert)  
 Die gezielte Bestellung eines bestimmten Reifenfabrikats ist aus logistischen und produktionstechnischen Gründen nicht möglich.

### e-Maschine

Der 85 kW/115 PS starke Elektromotor entwickelt aus dem Stand heraus ein maximales Drehmoment von beachtlichen 330 Nm. Faszinierend ist die extrem agile und komfortable Anfahrperformance. Der bis zu 6.000 U/min hochdrehende Motor bildet zusammen mit dem 6-Gang-DSG ein kompaktes Modul. Die konstruktive Bauart dieses Motors – eine dreiphasige permanentmagneterregte Synchronmaschine – ist besonders sparsam. Im Detail ist die e-Maschine auf der Eingangswelle zwischen dem Zweimassenschwungrad, der Trennkupplung (zum Auskoppeln des TSI) und den Komponenten des 6-Gang-DSG angeordnet.

### 6-Gang-Doppelkupplungsgetriebe DSG

Das neu entwickelte 6-Gang-Getriebe fasst in einem Modul den Elektromotor, die Trennkupplung und das Doppelkupplungsgetriebe (DSG) zu einer kompakten Baugruppe zusammen. Um die e-Maschine vollständig im Getriebe integrieren zu können, haben die Ingenieure den 1.4 TSI – von vorn betrachtet – um 57,5 Millimeter nach links versetzt. Die Steuerung des DSG erfolgt mit Ausnahme der mechanisch betätigten Parksperre vollständig durch ein elektrohydraulisches Steuermodul (Mechatronik). Analog zu den 6-Gang- und 7-Gang-DSG für konventionelle Antriebe verzweigt sich der Kraftfluss über eine coaxial geteilte Antriebswelle mit jeweils einer vorgeschalteten Fahrkupplung auf zwei Teilgetriebe. Die Schaltvorgänge erledigt das DSG ohne Zugkraftunterbrechung in Sekundenbruchteilen. Das maximale Eingangsrehmoment für die Trennkupplung des TSI beträgt 400 Nm.

### Kraftübertragung

- Frontantrieb: 6-Gang-Doppelkupplungsgetriebe DSG

### Fahrwerk

- Elektronisches Stabilisierungsprogramm inkl. Antiblockiersystem mit Bremsassistent, Antriebsschlupfregelung, Elektronische Differenzialsperre und Motorschleppmomentregelung
- Federung vorn durch Schraubenfedern mit Gasdruckstoßdämpfern; alle Elemente in Federbeinen integriert
- Federung hinten mit Gasdruckstoßdämpfern und separaten Federn
- Radführung: vorn durch Federbeine und (untere) Dreiecksquerlenker (spurstabilisierender Lenkrollradius)
- Radführung: hinten durch Vierlenkerachse mit Einzelradaufhängung
- Stabilisatoren vorn und hinten

### Bremsanlage

- Elektronisch geregeltes Antiblockiersystem mit Elektronischer Bremskraftverteilung
- Zweikreis-Bremssystem mit innenbelüfteten Scheibenbremsen vorn und Scheibenbremsen hinten
- eBKV – hev Bremssystem (elektromechanischer Bremskraftverstärker mit Brake Blending Funktion)

### Lenkung

- Elektromechanische Servolenkung
- Lenkrad höhen- und längseinstellbar
- Zusammenschiebbare Sicherheitslenksäule

### Aufbau

- Airbag für Fahrer und Beifahrer
- Kopfairbagsystem für Front- und Fondpassagiere inkl. Seitenairbags vorn
- Selbsttragende Karosserie mit formstabilem Sicherheitsfahrgeäst
- Versteifungsprofile in den Türen und Seitenstrukturen zur Erhöhung der seitlichen Kollisionssicherheit
- Verformungszonen vorn und hinten

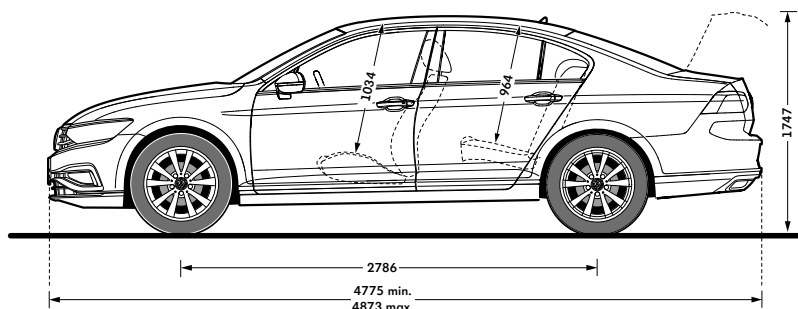
### Korrosionsschutz

- Verzinkte Karosserie
- Langzeit-Hohlraumkonservierung durch Heißwachs
- Kunststoff-Radhausschalen vorn und hinten
- Dauerschutzkonservierung für Unterboden und Radhäuser



# Abmessungen

## Passat GTE

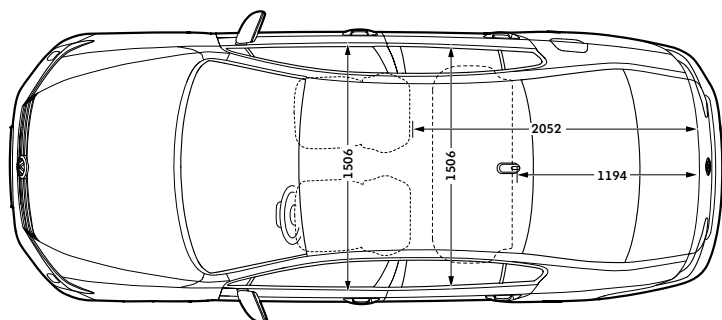
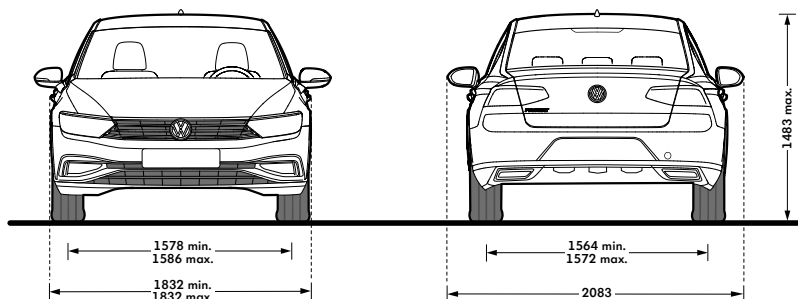


**Gepäckraumvolumen  
Rücksitzbank aufgestellt, l**  
586

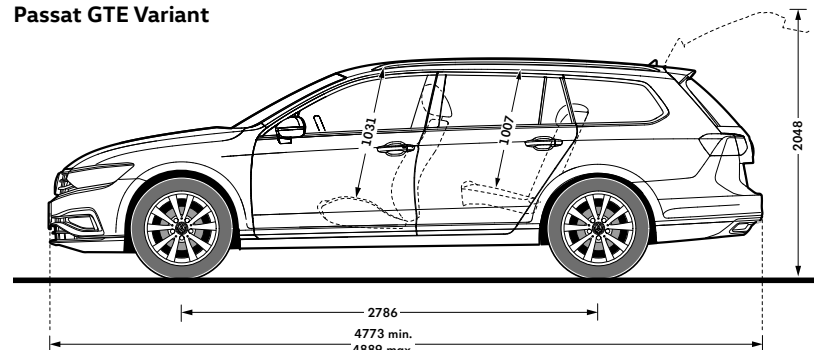
**Gepäckraumvolumen  
Rücksitzbank umgeklappt, l**  
1.152

**Kraftstoffbehältervolumen  
Benzin, l**  
ca. 50

**Wendekreis, m**  
ca. 11,7



## Passat GTE Variant

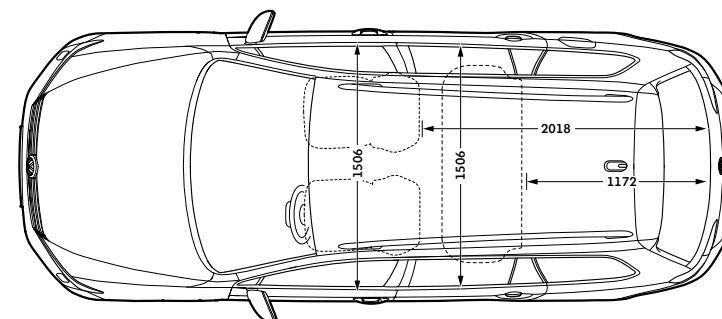
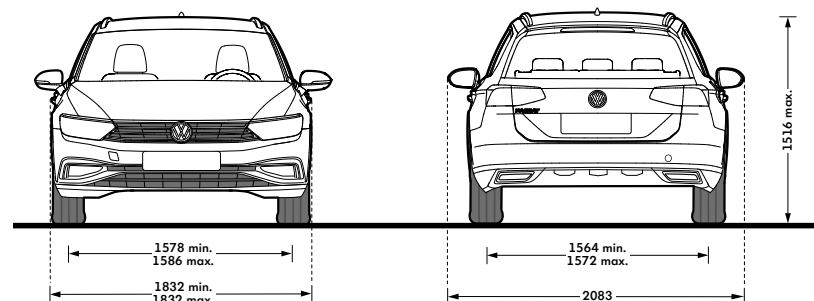


**Gepäckraumvolumen  
Rücksitzbank aufgestellt, l**  
650

**Gepäckraumvolumen  
Rücksitzbank umgeklappt, l**  
1.780

**Kraftstoffbehältervolumen  
Benzin, l**  
ca. 50

**Wendekreis, m**  
ca. 11,7



Passat GTE: 1.4 TSI 115 kW/156 PS und E-Motor 85 kW/115 PS: Kraftstoffverbrauch in l/100 km: 1,6–1,5 (kombiniert), Stromverbrauch in kWh/100 km: 14,2 (kombiniert), CO<sub>2</sub>-Emissionen in g/km: 36–34 (kombiniert)  
Passat GTE Variant: 1.4 TSI 115 kW/156 PS und E-Motor 85 kW/115 PS: Kraftstoffverbrauch in l/100 km: 1,6 (kombiniert), Stromverbrauch in kWh/100 km: 15,1 (kombiniert), CO<sub>2</sub>-Emissionen in g/km: 37 (kombiniert)  
Klammerwerte gelten bei Panorama-Ausstell-/Schiebedach

## Rechenbeispiel

<b>Ihr Grundmodell</b>									
<div></div>									
<b>Gewünschte Sonderausstattungen</b>									
<div></div>									
<div></div>									
<div></div>									
<div></div>									
<div></div>									
<b>Ihr Kaufpreis</b>									
<div></div>									
<b>Finanzierung</b>									
Anzahlung/Gebrauchtwagen <div></div>									
Ihr Kreditwunsch <div></div>									
effektiver Jahreszins <div></div> %									
<div></div>	<div></div>	Monatsraten zu jeweils <div></div>							
Schlussrate <div></div>									
<div></div>	<div></div>	Monate Vertragsdauer							
<div></div>	<div></div>	<div></div>	<div></div>	<div></div>	<div></div>	jährliche Fahrleistung/km			
<b>Leasing</b>									
Sonderzahlung <div></div>									
monatliche Leasingrate <div></div>									
<div></div>	<div></div>	Monate Vertragsdauer							
<div></div>	<div></div>	<div></div>	<div></div>	<div></div>	<div></div>	jährliche Fahrleistung/km			

<b>Ihr Grundmodell</b>									
<div></div>									
<b>Gewünschte Sonderausstattungen</b>									
<div></div>									
<div></div>									
<div></div>									
<div></div>									
<div></div>									
<b>Ihr Kaufpreis</b>									
<div></div>									
<b>Finanzierung</b>									
Anzahlung/Gebrauchtwagen <div></div>									
Ihr Kreditwunsch <div></div>									
effektiver Jahreszins <div></div> %									
<div></div>	<div></div>	Monatsraten zu jeweils <div></div>							
Schlussrate <div></div>									
<div></div>	<div></div>	Monate Vertragsdauer <div></div>							
<div></div>	<div></div>	<div></div>	<div></div>	<div></div>	<div></div>	jährliche Fahrleistung/km <div></div>			
<b>Leasing</b>									
Sonderzahlung <div></div>									
monatliche Leasingrate <div></div>									
<div></div>	<div></div>	Monate Vertragsdauer <div></div>							
<div></div>	<div></div>	<div></div>	<div></div>	<div></div>	<div></div>	jährliche Fahrleistung/km <div></div>			

Passat GTE: 1.4 TSI 115 kW/156 PS und E-Motor 85 kW/115 PS: Kraftstoffverbrauch in l/100 km: 1,6–1,5 (kombiniert), Stromverbrauch in kWh/100 km: 14,2 (kombiniert), CO<sub>2</sub>-Emissionen in g/km: 36–34 (kombiniert)  
 Passat GTE Variant: 1.4 TSI 115 kW/156 PS und E-Motor 85 kW/115 PS: Kraftstoffverbrauch in l/100 km: 1,6 (kombiniert), Stromverbrauch in kWh/100 km: 15,1 (kombiniert), CO<sub>2</sub>-Emissionen in g/km: 37 (kombiniert)

# Der neue Passat GTE und Passat GTE Variant

Änderungen vorbehalten · Ausgabe: 05. September 2019

[www.volkswagen.de](http://www.volkswagen.de)

- 13) Die angegebenen Verbrauchs- und Emissionswerte wurden nach den gesetzlich vorgeschriebenen Messverfahren ermittelt. Seit dem 1. September 2017 werden bestimmte Neuwagen bereits nach dem weltweit harmonisierten Prüfverfahren für Personenwagen und leichte Nutzfahrzeuge (Worldwide Harmonized Light Vehicles Test Procedure, WLTP), einem realistischeren Prüfverfahren zur Messung des Kraftstoffverbrauchs und der CO<sub>2</sub>-Emissionen, typgenehmigt. Ab dem 1. September 2018 wird der WLTP schrittweise den neuen europäischen Fahrzyklus (NEFZ) ersetzen. Wegen der realistischeren Prüfbedingungen sind die nach dem WLTP gemessenen Kraftstoffverbrauchs- und CO<sub>2</sub>-Emissionswerte in vielen Fällen höher als die nach dem NEFZ gemessenen. Dadurch können sich ab 1. September 2018 bei der Fahrzeugbesteuerung entsprechende Änderungen ergeben. Weitere Informationen zu den Unterschieden zwischen WLTP und NEFZ finden Sie unter [www.volkswagen.de/wltp](http://www.volkswagen.de/wltp).
- Aktuell sind noch die NEFZ-Werte verpflichtend zu kommunizieren. Soweit es sich um Neuwagen handelt, die nach WLTP typgenehmigt sind, werden die NEFZ-Werte von den WLTP-Werten abgeleitet. Die zusätzliche Angabe der WLTP-Werte kann bis zu deren verpflichtender Verwendung freiwillig erfolgen. Soweit die NEFZ-Werte als Spannen angegeben werden, beziehen sie sich nicht auf ein einzelnes, individuelles Fahrzeug und sind nicht Bestandteil des Angebotes. Sie dienen allein Vergleichszwecken zwischen den verschiedenen Fahrzeugtypen. Zusatzausstattungen und Zubehör (Anbauteile, Reifenformat usw.) können relevante Fahrzeugparameter, wie z. B. Gewicht, Rollwiderstand und Aerodynamik verändern und neben Witterungs- und Verkehrsbedingungen sowie dem individuellen Fahrverhalten den Kraftstoffverbrauch, den Stromverbrauch, die CO<sub>2</sub>-Emissionen und die Fahrleistungswerte eines Fahrzeugs beeinflussen.
- Weitere Informationen zum offiziellen Kraftstoffverbrauch und den offiziellen, spezifischen CO<sub>2</sub>-Emissionen neuer Personenkraftwagen können dem „Leitfaden über den Kraftstoffverbrauch, die CO<sub>2</sub>-Emissionen und den Stromverbrauch neuer Personenkraftwagen“ entnommen werden, der an allen Verkaufsstellen und bei der DAT Deutsche Automobil Treuhand GmbH, Hellmuth-Hirth-Str. 1, 73760 Ostfildern-Scharnhausen ([www.dat.de/co2](http://www.dat.de/co2)) unentgeltlich erhältlich ist.