

# PORSCHE CAYENNE 958 BJ 2012 VFL

Heckumbau auf FL ab BJ 2016



# PORSCHE CAYENNE 958 BJ 2012 VFL

## Heckumbau auf FL ab BJ 2016

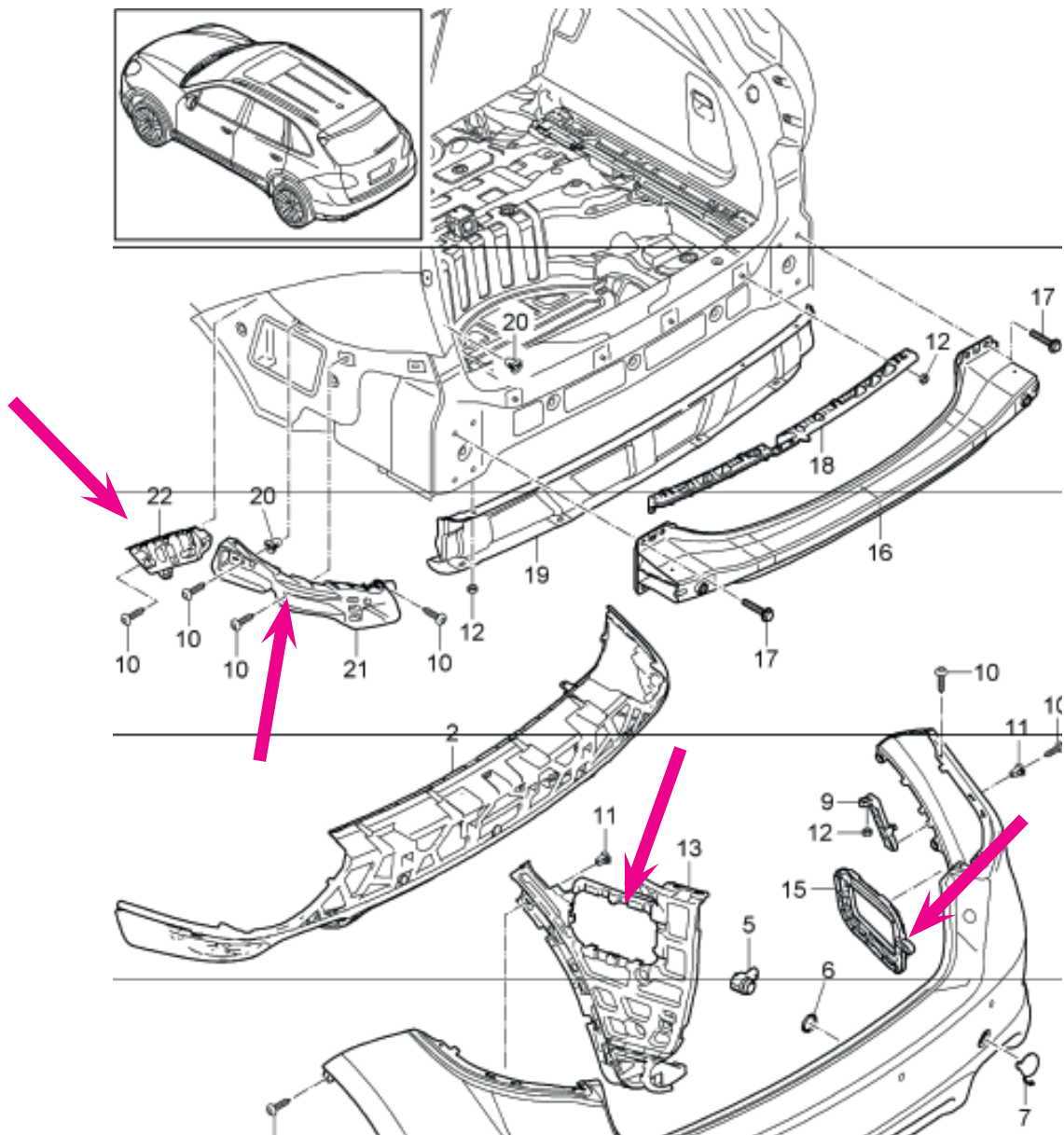
Eine neue Halterung muss her. Die alte sitzt zu weit unten. Steckt man die FL Heckleuchte ohne umpinnen an die Steckverbindung, ist das Bremslicht mit den Blinkern vertauscht. Ich habe alle Pins aus dem Stecker herausgezogen und an die richtigen Stellen gelegt. Für das Schlusslicht muss ein neues Kabel nach unten verlegt werden. Den Strom für die Heckleuchten in der Heckklappe habe ich von den äußeren Heckleuchten abgegriffen.

Den Abstandhalter muss man ebenfalls etwas höher setzen. Man muss an der richtigen Stelle ein neues Loch bohren. Der Abstandhalter selbst muss auch etwas angepasst werden.



# PORSCHE CAYENNE 958 BJ 2012 VFL

## Heckumbau auf FL ab BJ 2016



Man braucht die komplette FL Stoßstange mit Halterung Nr.13 und Nr.15. (links/rechts)

Gebrauchte Stoßstangen werden meistens mit allen benötigten Anbauteilen verkauft.

Die VFL Park Sensoren passen von der Größe. Müssen aber in die neue Stoßstange mit etwas Silikon oder Kleber befestigt werden. Halterungen sind bei der FL Stoßstange etwas anders.

Halter Nr. 22 und 21 benötigt man jeweils einmal für die linke und rechte Seite.

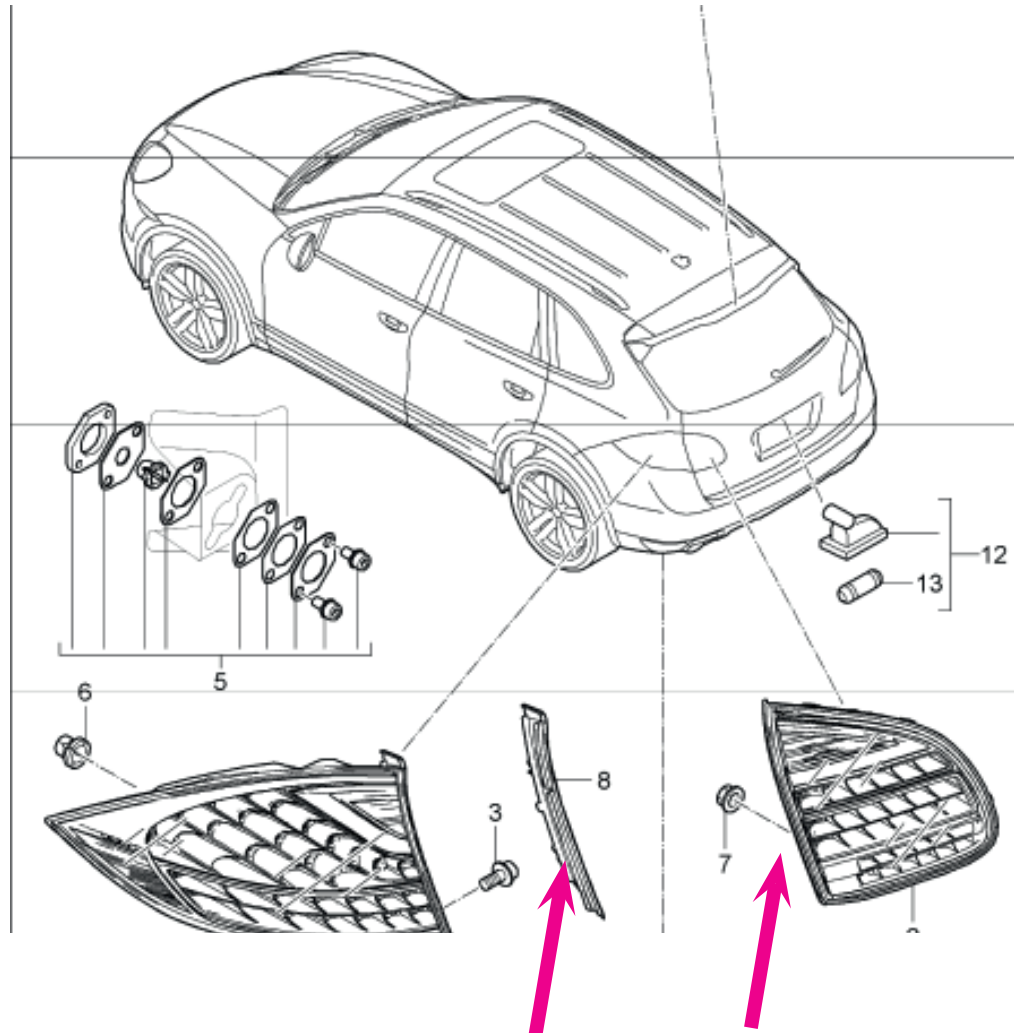
Diese werden an der Karosserie an den originalen Stellen angeschraubt. In die Halterungen wird die Stoßstange geklemmt.

Die Heckklappe muss getauscht werden. Anbauteile passen vom Vorgänger. Außer die Kennzeichenbeleuchtung. Der Kabelbaum muss vorsichtig herausgezogen werden und in die FL Heckklappe eingebaut werden. Halter vom Steuergerät zum öffnen der Heckklappe sind anders.



# PORSCHE CAYENNE 958 BJ 2012 VFL

## Heckumbau auf FL ab BJ 2016



Die Halterung von der Heckklappenentriegelung ist ebenfalls anders, kann aber angepasst werden.  
Bei der LED Bremsleuchte in dem Spoiler von der neuen Heckklappe muss am Stecker Plus und Minus getauscht werden. Sonst leuchtet die leider nicht. Stecker sind die Gleichen.

Neue Heckleuchten inkl. 4x Blenden. Bei dem VFL gab es nur zwei Blenden.

Bei dem FL hat jede Rückleuchte eine Blende.

Teilenummern: 958.631.261.00 - 958.631.262.00 - 958.631.265.00 - 958.631.266.00

2x Nebelschlussleuchten (Stecker passen von den inneren FVL Rückleuchten)

2x Stecker für die inneren Rückleuchten: 1J0973715


2x LED Kennzeichenbeleuchtung (Kennzeichenb. vom VFL passt nicht in die FL Heckklappe)

2x Stecker für Kennzeichenb.: 4B0971832

2x Widerstände für Kennzeichenb.: 10W 39RJ

# PORSCHE CAYENNE 958 BJ 2012 VFL

Heckumbau auf FL ab BJ 2016



Die Blenden vom FL sitzen weiter außen in der Stoßstange. Somit wurden die angeschweißten Halter am Endtopf auch verändert. Ich empfehle den ganzen Endtopf mit Blenden zu tauschen. So ist es original und perfekt in der Stoßstange ausgerichtet. Ich habe mir gleich den vom Turbo besorgt und musste ein Bypass legen. Ich habe ja nur ein 3l Diesel. Ein kleines Blech im Inneren sorgt für die gleichmäßige Aufteilung der Abgase.

