

CC

Stromlaufplan

Nr. 118 / 1

01.2016



Radio-Navigationssystem (Südkorea)

ab Mai 2012

CC

Stromlaufplan

Nr. 118 / 2

**Steuergerät mit Anzeigeeinheit für
Radio und Navigationssystem,
Steuergerät für Navigationssystem**
J503 - Steuergerät mit
Anzeigeeinheit für Radio und
Navigationssystem 
J856 - Steuergerät für
Navigationssystem, unter
dem Beifahrersitz 
SB7 - Sicherung 7 auf
Sicherungshalter B

SB19 - Sicherung 19 auf
Sicherungshalter B

SC47 - Sicherung 47 auf
Sicherungshalter C

T10aa - Steckverbindung, 10fach

T12j - Steckverbindung, 12fach

T16c - Steckverbindung, 16fach

T20nk - Steckverbindung, 20fach

T26j - Steckverbindung, 26fach

B151 - Plusverbindung 3 (30a) im
Leitungsstrang Innenraum

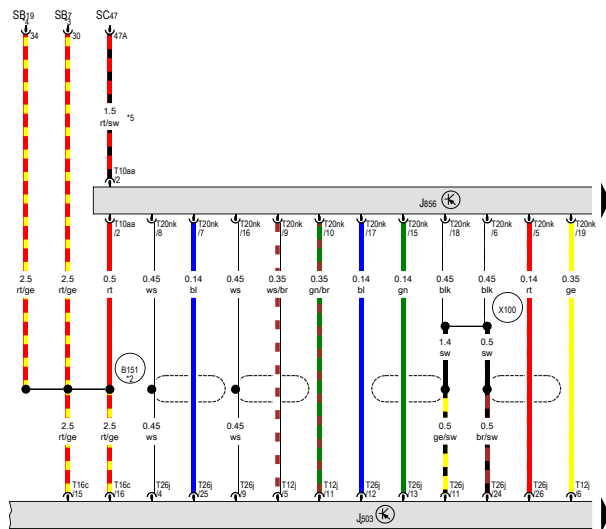
X100 - Verbindung (Abschirmung) im
Leitungsstrang
Mehrausstattung

***** - siehe gültigen Stromlaufplan
für Radio-Navigationssystem

***2** - nur für Fahrzeuge ohne Start-
Stopp-System

***3** - Sicherungen in E-Box, Low

***4** - Sicherungen in E-Box, High

***5** - nur für Fahrzeuge mit Start-
Stopp-System


ws = weiss
sw = schwarz
ro = rot
rt = rot
br = braun
gn = grün
bl = blau
gr = grau
li = lila
vi = lila
ge = gelb
or = orange
rs = rosa

1 2 3 4 5 6 7 8 9 10 11 12 13 14

358-11800116

CC

Stromlaufplan

Nr. 118 / 3

**Steuergerät mit Anzeigeeinheit für
Radio und Navigationssystem,
Steuergerät für
Rückfahrkamerasystem, Steuergerät
für Navigationssystem**



J503 - Steuergerät mit
Anzeigeeinheit für Radio und
Navigationssystem 📷

J772 - Steuergerät für
Rückfahrkamerasystem 📷

J856 - Steuergerät für
Navigationssystem, unter
dem Beifahrersitz 📷

T5ta - Steckverbindung, 5fach

T10aa - Steckverbindung, 10fach

T12j - Steckverbindung, 12fach

T16c - Steckverbindung, 16fach

T20nk - Steckverbindung, 20fach

T54 - Steckverbindung, 54fach

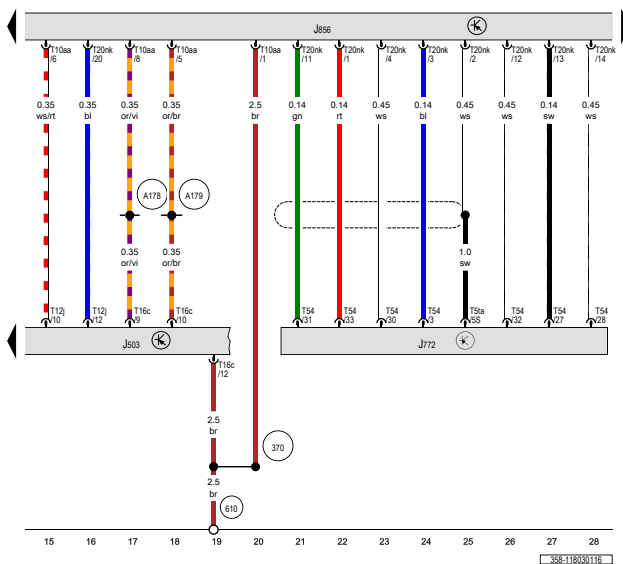
370 - Masseverbindung 5 im
Hauptleitungsstrang

610 - Massepunkt (Audio) unter der
Mittelkonsole vorn

A178 - Verbindung (CAN-Bus
Infotainment, High) im
Schalttafelleitungsstrang

A179 - Verbindung (CAN-Bus
Infotainment, Low) im
Schalttafelleitungsstrang

ws = weiss
sw = schwarz
ro = rot
rt = rot
br = braun
gn = grün
bl = blau
gr = grau
li = lila
vi = lila
ge = gelb
or = orange
rs = rosa



CC

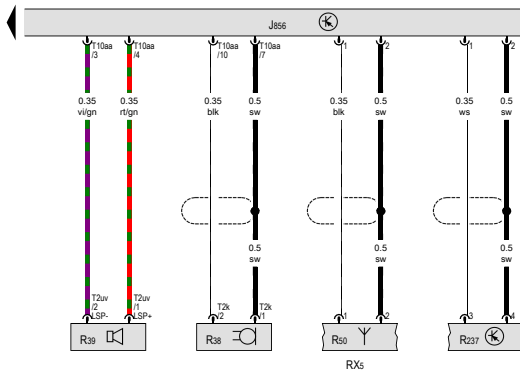
Stromlaufplan

Nr. 118 / 4

**Steuergerät für Navigationssystem,
Dachantenne, Mikrofon für Telefon,
Lautsprecher für Telefon und
Navigationssystem,
Impedanzwandler für digitalen
Radioempfang**



- J856 - Steuergerät für Navigationssystem, unter dem Beifahrersitz
- RX5 - Dachantenne
- R38 - Mikrofon für Telefon
- R39 - Lautsprecher für Telefon und Navigationssystem
- R50 - GPS-Antenne
- R237 - Impedanzwandler für digitalen Radioempfang
- T2k - Steckverbindung, 2fach
- T2uv - Steckverbindung, 2fach
- T10aa - Steckverbindung, 10fach



ws = weiss
sw = schwarz
ro = rot
rt = rot
br = braun
gn = grün
bl = blau
gr = grau
li = lila
vi = lila
ge = gelb
or = orange
rs = rosa

29 30 31 32 33 34 35 36 37 38 39 40 41 42
35E118040116