

E-Klasse Limousine.

Preisliste. Gültig ab 19. Juli 2013.



Mercedes-Benz

Willkommen.

In der Markenwelt von Mercedes-Benz.

Jedes einzelne Fahrzeug mit dem Stern steht für Faszination, Perfektion und Verantwortung. Diese unvergleichliche Automobil-Leidenschaft erleben Sie in der Markenwelt von Mercedes-Benz.

Sie werden deshalb mit jedem Mercedes-Benz vor allem kultivierte Sportlichkeit, richtungsweisendes Design, vorbildliche Sicherheit und einen unvergleichlichen Komfort erfahren. Und eine Leidenschaft für Innovationen, die heute schon nachhaltige Antworten geben auf die Fragen der automobilen Zukunft.

Dieser Führungsanspruch ist der Antrieb für das individuelle Angebot von Mercedes-Benz an Sie, ob Fahrzeug, Zubehör oder Service. Damit Sie jederzeit mobil bleiben, ganz gleich, wo Sie gerade unterwegs sind. Überzeugen Sie sich selbst auf den folgenden Seiten und erfahren Sie kurz die Leistungen rund um unsere Automobile.

Sie werden feststellen, dass Ihr favorisiertes Fahrzeug bereits serienmäßig sehr viel bietet, für Ihr einzigartiges Fahrerlebnis. Darüber hinaus geben wir Ihnen einen Überblick über die vielfältigen Ausstattungsmöglichkeiten und den Zubehörumfang für Ihren ganz individuellen Mercedes-Benz.

Steigen Sie bei einer Probefahrt ein in die faszinierende Markenwelt von Mercedes-Benz. Nur so – mitten drin mit allen Sinnen, beim Betrachten, Probesitzen, Tasten, Fühlen und natürlich beim Fahren – ist erlebbar, was einen Mercedes so einzigartig macht.

Ihr persönlicher Berater im Mercedes-Benz Verkauf steht Ihnen dazu gern bereit und nimmt sich Zeit für Sie.

Ihr Mercedes-Benz Team

Inhalt.

Vorwort	2	designo	30	Versicherung und Service	59
Fahrzeuggrundpreise	4	AMG Performance Studio	34	Zubehör	60
Serienausstattung	9	Sonderausstattungen	37	Kombinationsmöglichkeiten für Polster und Lacke	64
Ausstattungslinien	21	Räder		Kombinationsmöglichkeiten für designo Polster und Lacke	65
Design-Pakete	24	Zubehörräder ab Werk		Technische Daten	66
		Winterkompleträder M+S		Service	70
		Antrieb und Fahrwerk		Versicherung und Finanzdienstleistungen	71
		Lackierung		Glossar	72
		Sitze		Fahrzeugabholung	73
		Interieur, Sitzbezüge, Zierelemente			
		Lenkräder			
		Klimatisierung			
		Dachsysteme			
		Infotainment, Navigation und Kommunikation			
		Licht und Sicht			
		Sicherheit und Assistenzsysteme			
		Schliesssysteme und Diebstahlschutz			
		Ablagen			
		Weitere Sonderausstattungen			

Sämtliche Kaufpreise verstehen sich für die Serienausstattung ab Herstellerwerk. Bei Auslieferung über Niederlassung oder Vertretung fallen zusätzlich Überführungskosten an. Die Kaufpreise für Sonderausstattungen gelten nur für den Einbau im Herstellerwerk. Änderungen in Konstruktion und Ausführung sowie Irrtümer und Druckfehler sind vorbehalten.

E-Klasse Limousine.

Limousine, 5-Sitzer, 4 Türen

							Kaufpreis	Kaufpreis	mtl. Rate Leasing*
DIESEL, Direkteinspritzung							EUR ohne MwSt.	EUR inkl. 19% MwSt.	EUR inkl. 19% MwSt.
Typ	Motor Zylinder	Getriebe	Leistung kW (PS)	Hubraum cm ³	Verbrauch EU (l/ 100 km) ¹⁾ innerorts/ außerorts/ kombiniert	CO ₂ -Emission kombiniert (g/km) ¹⁾ / Abgasnorm/ Effizienzklasse			
E 200 CDI	4	Schaltgetriebe 6-Gang	100 (136)	2.143	5,8 4,2 4,8	125 Euro 5 A	33.975,00	40.430,25	400,00
E 220 CDI	4	Schaltgetriebe 6-Gang	125 (170)	2.143	5,8 4,1 4,7	123 Euro 5 A	36.375,00	43.286,25	429,00
E 220 BlueTEC BlueEFFICIENCY Edition ³⁾	4	7G-TRONIC PLUS ²⁾	125 (170)	2.143	5,4 3,7 4,4	114 Euro 6 A+	39.125,00	46.558,75	461,00
E 250 CDI	4	Schaltgetriebe 6-Gang	150 (204)	2.143	5,9 4,2 4,8	126 Euro 5 A	38.925,00	46.320,75	447,00

1) Werte variieren in Abhängigkeit von Räder/Reifen

2) DIRECT SELECT-Wählhebel am Lenkrad mit Schaltwippen

3) nur in Verbindung mit Sondermodell Edition, Code P25

* Leasing-Sonderzahlung 20%, Laufzeit 36 Monate, Gesamtlauflistung 45.000 km. Berechnung der Monatsraten für die Sonderausstattungen auf Basis eines E 300 BlueTEC Hybrid.

Diese Angebote basieren auf den derzeitigen Kapitalmarktzinsen. Sie sind freibleibend und verpflichten keine Seite zum Vertragsabschluss.

Leasingbeispiele der Mercedes-Benz Leasing GmbH, Siemensstraße 7, 70469 Stuttgart. Stand: 06/13

Tagesaktuelle Konditionen erhalten Sie unter www.mercedes-benz-bank.de oder bei Ihrem Verkaufsberater. Dieser erstellt Ihnen gern ein individuelles Angebot.

							Kaufpreis	Kaufpreis	mtl. Rate Leasing*
DIESEL, Direkteinspritzung							EUR ohne MwSt.	EUR inkl. 19% MwSt.	EUR inkl. 19% MwSt.
Typ	Motor Zylinder	Getriebe	Leistung kW (PS)	Hubraum cm³	Verbrauch EU (l/ 100 km) ¹⁾ innerorts/ außerorts/ kombiniert	CO ₂ -Emission kombiniert (g/km) ¹⁾ / Abgasnorm/ Effizienzklasse			
E 250 CDI 4MATIC	4	7G-TRONIC PLUS ²⁾	150 (204)	2.143	6,4 4,6 5,4	140 Euro 5 A	43.325,00	51.556,75	511,00
E 300 BlueTEC	6	7G-TRONIC PLUS ²⁾	170 (231)	2.987	6,9 4,7 5,5	144 Euro 6 A	43.675,00	51.973,25	475,00
E 300 BlueTEC HYBRID	4	7G-TRONIC PLUS ²⁾	150 + 20 (204 + 27)	2.143	4,1 4,1 4,1	107 Euro 5 A+	44.075,00	52.449,25	452,00
E 350 BlueTEC	6	9G-TRONIC ²⁾	185 (252)	2.987	6,4 4,7 5,3	138 Euro 6 A	45.975,00	54.710,25	514,00
E 350 BlueTEC 4MATIC	6	7G-TRONIC PLUS ²⁾	185 (252)	2.987	7,3 5,1 5,9	159 Euro 6 B	48.275,00	57.447,25	525,00

* tagesaktuelle Konditionen unter www.mercedes-benz-bank.de (siehe Hinweis auf Seite 4)

E-Klasse Limousine.

Limousine, 5-Sitzer, 4 Türen

							Kaufpreis	Kaufpreis	mtl. Rate Leasing*
							EUR ohne MwSt.	EUR inkl. 19% MwSt.	EUR inkl. 19% MwSt.
BENZINER									
Typ	Motor Zylinder	Getriebe	Leistung kW (PS)	Hubraum cm³	Verbrauch EU (l/ 100 km) ¹⁾ innerorts/ außerorts/ kombiniert	CO ₂ -Emission kombiniert (g/km) ¹⁾ / Abgasnorm/ Effizienzklasse			
E 200	4	Schaltgetriebe 6-Gang	135 (184)	1.991	8,0 5,0 6,1	142 Euro 6 B	35.225,00	41.917,75	426,00
E 250	4	7G-TRONIC PLUS ²⁾	155 (211)	1.991	7,5 4,8 5,8	135 Euro 6 A	39.475,00	46.975,25	441,00
E 300	6	7G-TRONIC PLUS ²⁾	185 (252)	3.498	9,5 5,3 6,8	159 Euro 5 C	43.050,00	51.229,50	481,00
E 300 4MATIC	6	7G-TRONIC PLUS ²⁾	185 (252)	3.498	9,9 5,9 7,4	174 Euro 5 C	45.350,00	53.966,50	507,00
E 350	6	7G-TRONIC PLUS ²⁾	225 (306)	3.498	9,5 5,3 6,8	159 Euro 5 C	45.375,00	53.996,25	507,00
E 350 4MATIC	6	7G-TRONIC PLUS ²⁾	225 (306)	3.498	9,9 5,9 7,4	174 Euro 5 C	47.675,00	56.733,25	533,00

* tagesaktuelle Konditionen unter www.mercedes-benz-bank.de (siehe Hinweis auf Seite 4)

1) Werte variieren in Abhängigkeit von Räder/Reifen
 2) DIRECT SELECT-Wählhebel am Lenkrad mit Schaltwippen

							Kaufpreis	Kaufpreis	mtl. Rate Leasing*
BENZINER							EUR ohne MwSt.	EUR inkl. 19% MwSt.	EUR inkl. 19% MwSt.
Typ	Motor Zylinder	Getriebe	Leistung kW (PS)	Hubraum cm ³	Verbrauch EU (l/100 km) ¹⁾ innerorts/ außerorts/ kombiniert	CO ₂ -Emission kombiniert (g/km) ¹⁾ / Abgasnorm/ Effizienzklasse			
E 400	6	7G-TRONIC PLUS ²⁾	245 (333)	2.996	10,4 5,8 7,5	175 Euro 6 C	47.075,00	56.019,25	526,00
E 400 4MATIC	6	7G-TRONIC PLUS ²⁾	245 (333)	2.996	11,2 6,4 8,1	189 Euro 6 D	49.375,00	58.756,25	552,00
E 500 ³⁾	8	7G-TRONIC PLUS ²⁾	300 (408)	4.663 cm ³	12,6 6,7 8,9	209 Euro 5 E	59.375,00	70.656,25	663,00
E 500 4MATIC ³⁾	8	7G-TRONIC PLUS ²⁾	300 (408)	4.663 cm ³	13,0 7,2 9,4	219 Euro 5 E	61.675,00	73.393,25	689,00
ERDGAS / BENZINER, Emissionsklasse Euro 6									
E 200 Natural Gas Drive	4	7G-TRONIC PLUS ²⁾	115 (156)	1.991	8,3 (5,8 ⁴⁾ 5,2 (3,4 ⁴⁾ 6,3 (4,3 ⁴⁾	147 (116 ⁴⁾ Euro 6 B (A+ ⁴⁾)	40.175,00	47.808,25	473,00

* tagesaktuelle Konditionen unter www.mercedes-benz-bank.de (siehe Hinweis auf Seite 4)

1) Werte variieren in Abhängigkeit von Räder/Reifen

2) DIRECT SELECT-Wählhebel am Lenkrad mit Schaltwippen

3) Serienausstattung Design- und Ausstattungslinie ELEGANCE

4) Erdgasbetrieb (Gasverbrauch in kg/100 km)

E-Klasse Limousine.

Limousine, 5-Sitzer, 4 Türen

							Kaufpreis	Kaufpreis	mtl. Rate Leasing*
BENZINER							EUR ohne MwSt.	EUR inkl. 19% MwSt.	EUR inkl. 19% MwSt.
Typ	Motor Zylinder	Getriebe	Leistung kW (PS)	Hubraum cm ³	Verbrauch EU (l/100 km) ¹⁾ innerorts/ außerorts/ kombiniert	CO ₂ -Emission kombiniert (g/km) ¹⁾ / Abgasnorm/ Effizienzklasse			
E 63 AMG	8	AMG SPEEDSHIFT MCT 7-Gang Sportgetriebe	410 (557)	5.461 cm ³	13,8 7,5 9,8	230 Euro 6 F	86.600,00	103.054,00	9 14,00
E 63 AMG 4MATIC	8	AMG SPEEDSHIFT MCT 7-Gang Sportgetriebe	410 (557)	5.461 cm ³	14,4 7,9 10,3	242 Euro 6 F	89.900,00	106.981,00	949,00
E 63 AMG S 4MATIC	8	AMG SPEEDSHIFT MCT 7-Gang Sportgetriebe	430 (585)	5.461 cm ³	14,4 7,9 10,3	242 Euro 6 F	99.500,00	118.405,00	1.050,00

* tagesaktuelle Konditionen unter www.mercedes-benz-bank.de (siehe Hinweis auf Seite 4)

1) Werte variieren in Abhängigkeit von Räder/Reifen

Serienausstattung.



Serienausstattung (953)



Teil-LED Scheinwerfer (632)



Einachs-Außenspiegel



Heckleuchten in LED-Ausführung



40,6 cm (16") Leichtmetallräder im 9-Speichen-Design (R 12/R 13)



43,2/45,7 cm (17"/18") Leichtmetallräder im Vielspeichen-Design (08R/04R)



Polsterung Stoff Straßburg kristallgrau (018)



12-Tasten-Multifunktionslenkrad in Leder-Nappa-Ausführung mit 2 Chromspangen



ATTENTION ASSIST



Audio 20 CD (523)



THERMATIC (580)



Zierelemente Aluminium Längsschliff hell (H76)



Zierelemente Holz Wurzelnuss, braun glänzend (H14)



Außenspiegel elektrisch einstellbar

Serienausstattung.

☐ Serienausstattung

a) = BlueEFFICIENCY

	Code	E 200 CDI	E 220 CDI	E 220 BlueTEC ^{a)} Edition	E 250 CDI	E 250 CDI 4MATIC	E 300 BlueTEC	E 300 BlueTEC HYBRID	E 350 BlueTEC	E 350 BlueTEC 4MATIC	E 200	E 200 Natural Gas Drive	E 250	E 300	E 350	E 350 4MATIC	E 400	E 400 4MATIC	E 500	E 500 4MATIC	E 63 AMG	E 63 AMG 4MATIC	E 63 AMG S 4MATIC
RÄDER (Fortsetzung)																							
40,6 cm (16") Leichtmetallräder im 9-Speichen-Design mit 225/55 R 16 auf 7,5 J x 16 ET 45,5	R13	-	-	-	-	<input type="checkbox"/>	<input type="checkbox"/>	<input type="checkbox"/>	-	-	<input type="checkbox"/>	<input type="checkbox"/>	<input type="checkbox"/>	-	<input type="checkbox"/>	-	-	-	-	-	-	-	-
43,2 cm (17") Leichtmetallräder im Vielspeichen-Design mit 245/45 R 17 auf 8 J x 17 ET 48	08R	-	-	-	<input type="checkbox"/>	-	-	-	<input type="checkbox"/>	-	-	-	-	<input type="checkbox"/>	-	<input type="checkbox"/>	<input type="checkbox"/>	<input type="checkbox"/>	-	-	-	-	-
45,7 cm (18") Leichtmetallräder im Vielspeichen-Design mit 245/40 R 18 auf 8,5 J x 18 ET 48	04R	-	-	-	-	-	-	-	-	-	-	-	-	-	-	-	-	-	<input type="checkbox"/>	<input type="checkbox"/>	-	-	-
TIREFIT mit elektrischem Reifenfüllkompressor		<input type="checkbox"/>	<input type="checkbox"/>	<input type="checkbox"/>	<input type="checkbox"/>	<input type="checkbox"/>	<input type="checkbox"/>	<input type="checkbox"/>	<input type="checkbox"/>	<input type="checkbox"/>	<input type="checkbox"/>	<input type="checkbox"/>	<input type="checkbox"/>	<input type="checkbox"/>	<input type="checkbox"/>	<input type="checkbox"/>	<input type="checkbox"/>	<input type="checkbox"/>	<input type="checkbox"/>	<input type="checkbox"/>	<input type="checkbox"/>	<input type="checkbox"/>	<input type="checkbox"/>
SITZE																							
Vordersitze elektrisch einstellbar mit Höhen- und Lehneneinstellung für Fahrer- und Beifahrersitz		<input type="checkbox"/>	<input type="checkbox"/>	<input type="checkbox"/>	<input type="checkbox"/>	<input type="checkbox"/>	<input type="checkbox"/>	<input type="checkbox"/>	<input type="checkbox"/>	<input type="checkbox"/>	<input type="checkbox"/>	<input type="checkbox"/>	<input type="checkbox"/>	<input type="checkbox"/>	<input type="checkbox"/>	<input type="checkbox"/>	<input type="checkbox"/>	<input type="checkbox"/>	<input type="checkbox"/>	<input type="checkbox"/>	<input type="checkbox"/>	<input type="checkbox"/>	<input type="checkbox"/>
Kopfstützen 5fach, vorne und hinten einstellbar, vorne crashaktive NECK-PRO-Kopfstützen, Fondkopfstützen 3fach manuell höheneinstellbar		<input type="checkbox"/>	<input type="checkbox"/>	<input type="checkbox"/>	<input type="checkbox"/>	<input type="checkbox"/>	<input type="checkbox"/>	<input type="checkbox"/>	<input type="checkbox"/>	<input type="checkbox"/>	<input type="checkbox"/>	<input type="checkbox"/>	<input type="checkbox"/>	<input type="checkbox"/>	<input type="checkbox"/>	<input type="checkbox"/>	<input type="checkbox"/>	<input type="checkbox"/>	<input type="checkbox"/>	<input type="checkbox"/>	-	-	-
ISOFIX Kindersitzbefestigung im Fond und TopTether-Befestigungspunkte an Rückseite Fondlehne		<input type="checkbox"/>	<input type="checkbox"/>	<input type="checkbox"/>	<input type="checkbox"/>	<input type="checkbox"/>	<input type="checkbox"/>	<input type="checkbox"/>	<input type="checkbox"/>	<input type="checkbox"/>	<input type="checkbox"/>	<input type="checkbox"/>	<input type="checkbox"/>	<input type="checkbox"/>	<input type="checkbox"/>	<input type="checkbox"/>	<input type="checkbox"/>	<input type="checkbox"/>	<input type="checkbox"/>	<input type="checkbox"/>	<input type="checkbox"/>	<input type="checkbox"/>	<input type="checkbox"/>
INTERIEUR, SITZBEZÜGE UND ZIERELEMENTE																							
Polsterung Stoff Straßburg wahlweise schwarz (Code 011), oder kristallgrau (Code 018)		<input type="checkbox"/>	<input type="checkbox"/>	<input type="checkbox"/>	<input type="checkbox"/>	<input type="checkbox"/>	<input type="checkbox"/>	<input type="checkbox"/>	<input type="checkbox"/>	<input type="checkbox"/>	<input type="checkbox"/>	<input type="checkbox"/>	<input type="checkbox"/>	<input type="checkbox"/>	<input type="checkbox"/>	<input type="checkbox"/>	<input type="checkbox"/>	<input type="checkbox"/>	<input type="checkbox"/>	<input type="checkbox"/>	-	-	-
Innenhimmel in Stoff grau	58U	<input type="checkbox"/>	<input type="checkbox"/>	<input type="checkbox"/>	<input type="checkbox"/>	<input type="checkbox"/>	<input type="checkbox"/>	<input type="checkbox"/>	<input type="checkbox"/>	<input type="checkbox"/>	<input type="checkbox"/>	<input type="checkbox"/>	<input type="checkbox"/>	<input type="checkbox"/>	<input type="checkbox"/>	<input type="checkbox"/>	<input type="checkbox"/>	<input type="checkbox"/>	<input type="checkbox"/>	-	-	-	-
Innenhimmel in Stoff schwarz	51U	-	-	-	-	-	-	-	-	-	-	-	-	-	-	-	-	-	<input type="checkbox"/>	<input type="checkbox"/>	<input type="checkbox"/>	<input type="checkbox"/>	<input type="checkbox"/>
Zierelemente Aluminium mit Längsschliff hell	H76	<input type="checkbox"/>	<input type="checkbox"/>	<input type="checkbox"/>	<input type="checkbox"/>	<input type="checkbox"/>	<input type="checkbox"/>	<input type="checkbox"/>	<input type="checkbox"/>	<input type="checkbox"/>	<input type="checkbox"/>	<input type="checkbox"/>	<input type="checkbox"/>	<input type="checkbox"/>	<input type="checkbox"/>	<input type="checkbox"/>	<input type="checkbox"/>	<input type="checkbox"/>	<input type="checkbox"/>	-	-	-	-
Zierelemente Holz Wurzelnuss braun glänzend	H14	-	-	-	-	-	-	-	-	-	-	-	-	-	-	-	-	-	<input type="checkbox"/>	<input type="checkbox"/>	-	-	-
Bordkantenzierstab in Chromoptik		<input type="checkbox"/>	<input type="checkbox"/>	<input type="checkbox"/>	<input type="checkbox"/>	<input type="checkbox"/>	<input type="checkbox"/>	<input type="checkbox"/>	<input type="checkbox"/>	<input type="checkbox"/>	<input type="checkbox"/>	<input type="checkbox"/>	<input type="checkbox"/>	<input type="checkbox"/>	<input type="checkbox"/>	<input type="checkbox"/>	<input type="checkbox"/>	<input type="checkbox"/>	<input type="checkbox"/>	<input type="checkbox"/>	<input type="checkbox"/>	<input type="checkbox"/>	<input type="checkbox"/>
Einstiegsleisten in Edelstahl vorne und hinten, vorne mit »Mercedes-Benz« Schriftzug		<input type="checkbox"/>	<input type="checkbox"/>	<input type="checkbox"/>	<input type="checkbox"/>	<input type="checkbox"/>	<input type="checkbox"/>	<input type="checkbox"/>	<input type="checkbox"/>	<input type="checkbox"/>	<input type="checkbox"/>	<input type="checkbox"/>	<input type="checkbox"/>	<input type="checkbox"/>	<input type="checkbox"/>	<input type="checkbox"/>	<input type="checkbox"/>	<input type="checkbox"/>	<input type="checkbox"/>	<input type="checkbox"/>	-	-	-

Serienausstattung.

□ Serienausstattung

a) = BlueEFFICIENCY

		by 2015 Mercedes																							
	Code	E 200 CDI	E 220 CDI	E 220 BlueTEC® Edition	E 250 CDI	E 250 CDI 4MATIC	E 300 BlueTEC	E 300 BlueTEC HYBRID	E 350 BlueTEC	E 350 BlueTEC 4MATIC	E 200	E 200 Natural Gas Drive	E 250	E 300	E 300 4MATIC	E 350	E 350 4MATIC	E 400	E 400 4MATIC	E 500	E 500 4MATIC	E 63 AMG	E 63 AMG 4MATIC	E 63 AMG S 4MATIC	
LENKRÄDER UND LENKUNG																									
12-Tasten-Multifunktionslenkrad in Leder-Nappa-Ausführung im 4-Speichen-Design mit 2 Chromspangen		<input type="checkbox"/>	<input type="checkbox"/>	<input type="checkbox"/>	<input type="checkbox"/>	<input type="checkbox"/>	<input type="checkbox"/>	<input type="checkbox"/>	<input type="checkbox"/>	<input type="checkbox"/>	<input type="checkbox"/>	<input type="checkbox"/>	<input type="checkbox"/>	<input type="checkbox"/>	<input type="checkbox"/>	<input type="checkbox"/>	<input type="checkbox"/>	<input type="checkbox"/>	<input type="checkbox"/>	<input type="checkbox"/>	<input type="checkbox"/>	<input type="checkbox"/>	-	-	-
Servolenkung mit Sicherheitslenksäule		<input type="checkbox"/>	<input type="checkbox"/>	<input type="checkbox"/>	<input type="checkbox"/>	<input type="checkbox"/>	<input type="checkbox"/>	<input type="checkbox"/>	<input type="checkbox"/>	<input type="checkbox"/>	<input type="checkbox"/>	<input type="checkbox"/>	<input type="checkbox"/>	<input type="checkbox"/>	<input type="checkbox"/>	<input type="checkbox"/>	<input type="checkbox"/>	<input type="checkbox"/>	<input type="checkbox"/>	<input type="checkbox"/>	<input type="checkbox"/>	<input type="checkbox"/>	<input type="checkbox"/>	<input type="checkbox"/>	<input type="checkbox"/>
Lenksäule mechanisch einstellbar in Höhe und Längsrichtung		<input type="checkbox"/>	<input type="checkbox"/>	<input type="checkbox"/>	<input type="checkbox"/>	<input type="checkbox"/>	<input type="checkbox"/>	<input type="checkbox"/>	<input type="checkbox"/>	<input type="checkbox"/>	<input type="checkbox"/>	<input type="checkbox"/>	<input type="checkbox"/>	<input type="checkbox"/>	<input type="checkbox"/>	<input type="checkbox"/>	<input type="checkbox"/>	<input type="checkbox"/>	<input type="checkbox"/>	<input type="checkbox"/>	<input type="checkbox"/>	<input type="checkbox"/>	-	-	-
Direktlenkung mit geschwindigkeitsabhängiger Lenkkraftunterstützung und variabler Lenkübersetzung	211	<input type="checkbox"/>	<input type="checkbox"/>	<input type="checkbox"/>	<input type="checkbox"/>	<input type="checkbox"/>	<input type="checkbox"/>	<input type="checkbox"/>	<input type="checkbox"/>	<input type="checkbox"/>	<input type="checkbox"/>	<input type="checkbox"/>	<input type="checkbox"/>	<input type="checkbox"/>	<input type="checkbox"/>	<input type="checkbox"/>	<input type="checkbox"/>	<input type="checkbox"/>	<input type="checkbox"/>	<input type="checkbox"/>	<input type="checkbox"/>	<input type="checkbox"/>	-	-	-
KLIMATISIERUNG																									
Klimatisierungsautomatik THERMATIC mit 2 Klimazonen, Temperatur für Fahrer und Beifahrer getrennt regulierbar, Feinstaubfilter, Umluftschalter mit Komfortfunktion, Sonnensensor und Fondraumbelüftungsdüsen	580	<input type="checkbox"/>	<input type="checkbox"/>	<input type="checkbox"/>	<input type="checkbox"/>	<input type="checkbox"/>	<input type="checkbox"/>	<input type="checkbox"/>	<input type="checkbox"/>	<input type="checkbox"/>	<input type="checkbox"/>	<input type="checkbox"/>	<input type="checkbox"/>	<input type="checkbox"/>	<input type="checkbox"/>	<input type="checkbox"/>	<input type="checkbox"/>	<input type="checkbox"/>	<input type="checkbox"/>	<input type="checkbox"/>	-	-	-	-	-
Klimatisierungsautomatik THERMOTRONIC mit 3 Zonen inklusive Motorrestwärmeausnutzung, Feinstaub-Aktivkohlefilter, getrennter Temperaturregelung für Fahrer/Beifahrer und Fond, individuellen Klima-Modi FOCUS, MEDIUM, DIFFUSE, Luftgüte- und Taupunktsensor, Bediengerät im Fond mit Temperaturregelung, zusätzliche Belüftungsdüsen an den B-Säulen und Boostergebläse für Fondraumbelüftung	581	-	-	-	-	-	-	-	-	-	-	-	-	-	-	-	-	-	-	<input type="checkbox"/>	<input type="checkbox"/>	<input type="checkbox"/>	<input type="checkbox"/>	<input type="checkbox"/>	<input type="checkbox"/>
Fensterheber elektrisch mit Komfortbetätigung und Einklemmschutz, 4fach		<input type="checkbox"/>	<input type="checkbox"/>	<input type="checkbox"/>	<input type="checkbox"/>	<input type="checkbox"/>	<input type="checkbox"/>	<input type="checkbox"/>	<input type="checkbox"/>	<input type="checkbox"/>	<input type="checkbox"/>	<input type="checkbox"/>	<input type="checkbox"/>	<input type="checkbox"/>	<input type="checkbox"/>	<input type="checkbox"/>	<input type="checkbox"/>	<input type="checkbox"/>	<input type="checkbox"/>	<input type="checkbox"/>	<input type="checkbox"/>	<input type="checkbox"/>	<input type="checkbox"/>	<input type="checkbox"/>	<input type="checkbox"/>
Fondraumbelüftung mit Einzeldüse in Mittelkonsole		<input type="checkbox"/>	<input type="checkbox"/>	<input type="checkbox"/>	<input type="checkbox"/>	<input type="checkbox"/>	<input type="checkbox"/>	<input type="checkbox"/>	<input type="checkbox"/>	<input type="checkbox"/>	<input type="checkbox"/>	<input type="checkbox"/>	<input type="checkbox"/>	<input type="checkbox"/>	<input type="checkbox"/>	<input type="checkbox"/>	<input type="checkbox"/>	<input type="checkbox"/>	<input type="checkbox"/>	<input type="checkbox"/>	<input type="checkbox"/>	<input type="checkbox"/>	<input type="checkbox"/>	<input type="checkbox"/>	<input type="checkbox"/>
LICHT UND SICHT																									
Teil-LED Scheinwerfer mit integrierter Tagesfahrlichtfunktion	632	<input type="checkbox"/>	<input type="checkbox"/>	<input type="checkbox"/>	<input type="checkbox"/>	<input type="checkbox"/>	<input type="checkbox"/>	<input type="checkbox"/>	<input type="checkbox"/>	<input type="checkbox"/>	<input type="checkbox"/>	<input type="checkbox"/>	<input type="checkbox"/>	<input type="checkbox"/>	<input type="checkbox"/>	<input type="checkbox"/>	<input type="checkbox"/>	<input type="checkbox"/>	<input type="checkbox"/>	<input type="checkbox"/>	<input type="checkbox"/>	<input type="checkbox"/>	-	-	-
Leuchtwertenregulierung automatisch		<input type="checkbox"/>	<input type="checkbox"/>	<input type="checkbox"/>	<input type="checkbox"/>	<input type="checkbox"/>	<input type="checkbox"/>	<input type="checkbox"/>	<input type="checkbox"/>	<input type="checkbox"/>	<input type="checkbox"/>	<input type="checkbox"/>	<input type="checkbox"/>	<input type="checkbox"/>	<input type="checkbox"/>	<input type="checkbox"/>	<input type="checkbox"/>	<input type="checkbox"/>	<input type="checkbox"/>	<input type="checkbox"/>	<input type="checkbox"/>	<input type="checkbox"/>	<input type="checkbox"/>	<input type="checkbox"/>	<input type="checkbox"/>
Adaptives Bremslicht blinkend	K11	<input type="checkbox"/>	<input type="checkbox"/>	<input type="checkbox"/>	<input type="checkbox"/>	<input type="checkbox"/>	<input type="checkbox"/>	<input type="checkbox"/>	<input type="checkbox"/>	<input type="checkbox"/>	<input type="checkbox"/>	<input type="checkbox"/>	<input type="checkbox"/>	<input type="checkbox"/>	<input type="checkbox"/>	<input type="checkbox"/>	<input type="checkbox"/>	<input type="checkbox"/>	<input type="checkbox"/>	<input type="checkbox"/>	<input type="checkbox"/>	<input type="checkbox"/>	<input type="checkbox"/>	<input type="checkbox"/>	<input type="checkbox"/>
Heckleuchten, Nebelschlussleuchte, 3. Bremsleuchte und Kennzeichenbeleuchtung in LED-Technik		<input type="checkbox"/>	<input type="checkbox"/>	<input type="checkbox"/>	<input type="checkbox"/>	<input type="checkbox"/>	<input type="checkbox"/>	<input type="checkbox"/>	<input type="checkbox"/>	<input type="checkbox"/>	<input type="checkbox"/>	<input type="checkbox"/>	<input type="checkbox"/>	<input type="checkbox"/>	<input type="checkbox"/>	<input type="checkbox"/>	<input type="checkbox"/>	<input type="checkbox"/>	<input type="checkbox"/>	<input type="checkbox"/>	<input type="checkbox"/>	<input type="checkbox"/>	<input type="checkbox"/>	<input type="checkbox"/>	<input type="checkbox"/>
Ambientebeleuchtung vorne hinter Zierelementen und in den Türen, einfarbig und dimmbar		<input type="checkbox"/>	<input type="checkbox"/>	<input type="checkbox"/>	<input type="checkbox"/>	<input type="checkbox"/>	<input type="checkbox"/>	<input type="checkbox"/>	<input type="checkbox"/>	<input type="checkbox"/>	<input type="checkbox"/>	<input type="checkbox"/>	<input type="checkbox"/>	<input type="checkbox"/>	<input type="checkbox"/>	<input type="checkbox"/>	<input type="checkbox"/>	<input type="checkbox"/>	<input type="checkbox"/>	<input type="checkbox"/>	-	-	-	-	-
Ambientebeleuchtung vorne hinter Zierelementen und in den Türen, dreifarbig und dimmbar		-	-	-	-	-	-	-	-	-	-	-	-	-	-	-	-	-	-	-	<input type="checkbox"/>	<input type="checkbox"/>	<input type="checkbox"/>	<input type="checkbox"/>	<input type="checkbox"/>

Serienausstattung.

☐ Serienausstattung

a) = BlueEFFICIENCY

	Code	E 200 CDI	E 220 CDI	E 220 BlueTEC ^{a)} Edition	E 250 CDI	E 250 CDI 4MATIC	E 300 BlueTEC	E 300 BlueTEC HYBRID	E 350 BlueTEC	E 350 BlueTEC 4MATIC	E 200	E 200 Natural Gas Drive	E 250	E 300	E 350	E 350 4MATIC	E 400	E 400 4MATIC	E 500	E 500 4MATIC	E 63 AMG	E 63 AMG 4MATIC	E 63 AMG S 4MATIC
Innenbeleuchtung inklusive Innenleuchte vorne mit Verzögerungsrelais und Gepäckraumbeleuchtung		<input type="checkbox"/>	<input type="checkbox"/>	<input type="checkbox"/>	<input type="checkbox"/>	<input type="checkbox"/>	<input type="checkbox"/>	<input type="checkbox"/>	<input type="checkbox"/>	<input type="checkbox"/>	<input type="checkbox"/>	<input type="checkbox"/>	<input type="checkbox"/>	<input type="checkbox"/>	<input type="checkbox"/>	<input type="checkbox"/>	<input type="checkbox"/>	<input type="checkbox"/>	<input type="checkbox"/>	<input type="checkbox"/>	<input type="checkbox"/>	<input type="checkbox"/>	<input type="checkbox"/>
Leseleuchten vorne und Mittelkonsolenauflicht im Innenspiegel		<input type="checkbox"/>	<input type="checkbox"/>	<input type="checkbox"/>	<input type="checkbox"/>	<input type="checkbox"/>	<input type="checkbox"/>	<input type="checkbox"/>	<input type="checkbox"/>	<input type="checkbox"/>	<input type="checkbox"/>	<input type="checkbox"/>	<input type="checkbox"/>	<input type="checkbox"/>	<input type="checkbox"/>	<input type="checkbox"/>	<input type="checkbox"/>	<input type="checkbox"/>	<input type="checkbox"/>	<input type="checkbox"/>	<input type="checkbox"/>	<input type="checkbox"/>	<input type="checkbox"/>
Sonnenblenden mit Kosmetikspiegel, beleuchtet und seitlich schwenkbar		<input type="checkbox"/>	<input type="checkbox"/>	<input type="checkbox"/>	<input type="checkbox"/>	<input type="checkbox"/>	<input type="checkbox"/>	<input type="checkbox"/>	<input type="checkbox"/>	<input type="checkbox"/>	<input type="checkbox"/>	<input type="checkbox"/>	<input type="checkbox"/>	<input type="checkbox"/>	<input type="checkbox"/>	<input type="checkbox"/>	<input type="checkbox"/>	<input type="checkbox"/>	<input type="checkbox"/>	<input type="checkbox"/>	<input type="checkbox"/>	<input type="checkbox"/>	<input type="checkbox"/>
Ausstiegsleuchten in den Seitentüren		<input type="checkbox"/>	<input type="checkbox"/>	<input type="checkbox"/>	<input type="checkbox"/>	<input type="checkbox"/>	<input type="checkbox"/>	<input type="checkbox"/>	<input type="checkbox"/>	<input type="checkbox"/>	<input type="checkbox"/>	<input type="checkbox"/>	<input type="checkbox"/>	<input type="checkbox"/>	<input type="checkbox"/>	<input type="checkbox"/>	<input type="checkbox"/>	<input type="checkbox"/>	<input type="checkbox"/>	<input type="checkbox"/>	<input type="checkbox"/>	<input type="checkbox"/>	<input type="checkbox"/>
Fußraumbeleuchtung vorne und im Fond		<input type="checkbox"/>	<input type="checkbox"/>	<input type="checkbox"/>	<input type="checkbox"/>	<input type="checkbox"/>	<input type="checkbox"/>	<input type="checkbox"/>	<input type="checkbox"/>	<input type="checkbox"/>	<input type="checkbox"/>	<input type="checkbox"/>	<input type="checkbox"/>	<input type="checkbox"/>	<input type="checkbox"/>	<input type="checkbox"/>	<input type="checkbox"/>	<input type="checkbox"/>	<input type="checkbox"/>	<input type="checkbox"/>	<input type="checkbox"/>	<input type="checkbox"/>	<input type="checkbox"/>
Außenspiegel links und rechts beheizt, von innen elektrisch einstellbar und in Wagenfarbe lackiert, mit asphärisch gewölbtem Spiegelglas und integrierter Blinkleuchte		<input type="checkbox"/>	<input type="checkbox"/>	<input type="checkbox"/>	<input type="checkbox"/>	<input type="checkbox"/>	<input type="checkbox"/>	<input type="checkbox"/>	<input type="checkbox"/>	<input type="checkbox"/>	<input type="checkbox"/>	<input type="checkbox"/>	<input type="checkbox"/>	<input type="checkbox"/>	<input type="checkbox"/>	<input type="checkbox"/>	<input type="checkbox"/>	<input type="checkbox"/>	<input type="checkbox"/>	<input type="checkbox"/>	<input type="checkbox"/>	<input type="checkbox"/>	<input type="checkbox"/>
Scheibenwischer mit Regensensor		<input type="checkbox"/>	<input type="checkbox"/>	<input type="checkbox"/>	<input type="checkbox"/>	<input type="checkbox"/>	<input type="checkbox"/>	<input type="checkbox"/>	<input type="checkbox"/>	<input type="checkbox"/>	<input type="checkbox"/>	<input type="checkbox"/>	<input type="checkbox"/>	<input type="checkbox"/>	<input type="checkbox"/>	<input type="checkbox"/>	<input type="checkbox"/>	<input type="checkbox"/>	<input type="checkbox"/>	<input type="checkbox"/>	<input type="checkbox"/>	<input type="checkbox"/>	<input type="checkbox"/>
Tipp-Wischfunktion für Frontscheibenwischer		<input type="checkbox"/>	<input type="checkbox"/>	<input type="checkbox"/>	<input type="checkbox"/>	<input type="checkbox"/>	<input type="checkbox"/>	<input type="checkbox"/>	<input type="checkbox"/>	<input type="checkbox"/>	<input type="checkbox"/>	<input type="checkbox"/>	<input type="checkbox"/>	<input type="checkbox"/>	<input type="checkbox"/>	<input type="checkbox"/>	<input type="checkbox"/>	<input type="checkbox"/>	<input type="checkbox"/>	<input type="checkbox"/>	<input type="checkbox"/>	<input type="checkbox"/>	<input type="checkbox"/>
Heckscheibe heizbar mit Zeitsteuerung		<input type="checkbox"/>	<input type="checkbox"/>	<input type="checkbox"/>	<input type="checkbox"/>	<input type="checkbox"/>	<input type="checkbox"/>	<input type="checkbox"/>	<input type="checkbox"/>	<input type="checkbox"/>	<input type="checkbox"/>	<input type="checkbox"/>	<input type="checkbox"/>	<input type="checkbox"/>	<input type="checkbox"/>	<input type="checkbox"/>	<input type="checkbox"/>	<input type="checkbox"/>	<input type="checkbox"/>	<input type="checkbox"/>	<input type="checkbox"/>	<input type="checkbox"/>	<input type="checkbox"/>
Wärmedämmendes Glas grün rundum inklusive Frontscheibe aus Verbundsicherheitsglas		<input type="checkbox"/>	<input type="checkbox"/>	<input type="checkbox"/>	<input type="checkbox"/>	<input type="checkbox"/>	<input type="checkbox"/>	<input type="checkbox"/>	<input type="checkbox"/>	<input type="checkbox"/>	<input type="checkbox"/>	<input type="checkbox"/>	<input type="checkbox"/>	<input type="checkbox"/>	<input type="checkbox"/>	<input type="checkbox"/>	<input type="checkbox"/>	<input type="checkbox"/>	<input type="checkbox"/>	<input type="checkbox"/>	<input type="checkbox"/>	<input type="checkbox"/>	<input type="checkbox"/>
INFOTAINMENT, NAVIGATION UND KOMMUNIKATION																							
Audio 20 CD Radio mit Doppel-Tuner, Farbdisplay mit 14,7 cm (5,8") Diagonale, mp3/wma/aac-fähiges CD-Laufwerk, USB-Schnittstelle inklusive CD-Cover-Anzeige und Bluetooth® Schnittstelle mit Freisprechfunktion, SMS-Anzeige und Audio Streaming für Musikübertragung, Telefonsatatur	523	<input type="checkbox"/>	<input type="checkbox"/>	<input type="checkbox"/>	<input type="checkbox"/>	<input type="checkbox"/>	<input type="checkbox"/>	<input type="checkbox"/>	<input type="checkbox"/>	<input type="checkbox"/>	<input type="checkbox"/>	<input type="checkbox"/>	<input type="checkbox"/>	<input type="checkbox"/>	<input type="checkbox"/>	<input type="checkbox"/>	<input type="checkbox"/>	<input type="checkbox"/>	<input type="checkbox"/>	<input type="checkbox"/>	<input type="checkbox"/>	<input type="checkbox"/>	<input type="checkbox"/>
Display mit TFT-Technologie 10,9 cm (4,3"), vollfarbfähig im Kombiinstrument		<input type="checkbox"/>	<input type="checkbox"/>	<input type="checkbox"/>	<input type="checkbox"/>	<input type="checkbox"/>	<input type="checkbox"/>	<input type="checkbox"/>	<input type="checkbox"/>	<input type="checkbox"/>	<input type="checkbox"/>	<input type="checkbox"/>	<input type="checkbox"/>	<input type="checkbox"/>	<input type="checkbox"/>	<input type="checkbox"/>	<input type="checkbox"/>	<input type="checkbox"/>	<input type="checkbox"/>	<input type="checkbox"/>	-	-	-
Radioantenne in Heckscheibe integriert		<input type="checkbox"/>	<input type="checkbox"/>	<input type="checkbox"/>	<input type="checkbox"/>	<input type="checkbox"/>	<input type="checkbox"/>	<input type="checkbox"/>	<input type="checkbox"/>	<input type="checkbox"/>	<input type="checkbox"/>	<input type="checkbox"/>	<input type="checkbox"/>	<input type="checkbox"/>	<input type="checkbox"/>	<input type="checkbox"/>	<input type="checkbox"/>	<input type="checkbox"/>	<input type="checkbox"/>	<input type="checkbox"/>	<input type="checkbox"/>	<input type="checkbox"/>	<input type="checkbox"/>

Serienausstattung.

□ Serienausstattung

a) = BlueEFFICIENCY

	Code	E 200 CDI	E 220 CDI	E 220 BlueTEC ^{a)} Edition	E 250 CDI	E 250 CDI 4MATIC	E 300 BlueTEC	E 300 BlueTEC HYBRID	E 350 BlueTEC	E 350 BlueTEC 4MATIC	E 200	E 200 Natural Gas Drive	E 250	E 300	E 350	E 350 4MATIC	E 400	E 400 4MATIC	E 500	E 500 4MATIC	E 63 AMG	E 63 AMG 4MATIC	E 63 AMG S 4MATIC
SICHERHEIT UND ASSISTENZSYSTEME																							
Kneebag für Fahrer	294	□	□	□	□	□	□	□	□	□	□	□	□	□	□	□	□	□	□	□	□	□	□
Airbag für Fahrer und Beifahrer		□	□	□	□	□	□	□	□	□	□	□	□	□	□	□	□	□	□	□	□	□	□
Windowbag für Fahrer und Beifahrer		□	□	□	□	□	□	□	□	□	□	□	□	□	□	□	□	□	□	□	□	□	□
Sidebag für Fahrer und Beifahrer		□	□	□	□	□	□	□	□	□	□	□	□	□	□	□	□	□	□	□	□	□	□
Pelvisbag für Fahrer und Beifahrer	291	□	□	□	□	□	□	□	□	□	□	□	□	□	□	□	□	□	□	□	□	□	□
Seitenaufprallschutz		□	□	□	□	□	□	□	□	□	□	□	□	□	□	□	□	□	□	□	□	□	□
Sicherheitsgurte 3-Punkt inklusive Gurthöhenanpassung mechanisch, Komfort-Automatik, Gurtkraftbegrenzer und Gurtstraffer reversibel für Fahrer und Beifahrer sowie Gurtkraftbegrenzer und Gurtstraffer pyrotechnisch im Fond außen		□	□	□	□	□	□	□	□	□	□	□	□	□	□	□	□	□	□	□	□	□	□
Fondgurt-Statusanzeige im Kombiinstrument	U01	□	□	□	□	□	□	□	□	□	□	□	□	□	□	□	□	□	□	□	□	□	□
PRE-SAFE® System mit reversiblen Gurtstraffern für Fahrer- und Beifahrersitz und Schließfunktion für Seitenscheiben		□	□	□	□	□	□	□	□	□	□	□	□	□	□	□	□	□	□	□	□	□	□
COLLISION PREVENTION ASSIST Kollisionswarnung	258	□	□	□	□	□	□	□	□	□	□	□	□	□	□	□	□	□	□	□	□	□	□
Kindersicherung mechanisch in den Fondtüren sowie elektrisch für Fensterheber im Fond		□	□	□	□	□	□	□	□	□	□	□	□	□	□	□	□	□	□	□	□	□	□
Flüssigkeitsstand-Warnanzeige für Kraftstoff, Öl, Kühlwasser und Scheibenwaschwasser		□	□	□	□	□	□	□	□	□	□	□	□	□	□	□	□	□	□	□	□	□	□
Bremsbelagverschleiß-Warnanzeige durch Kontrollleuchte für Vorderachsbremsen		□	□	□	□	□	□	□	□	□	□	□	□	□	□	□	□	□	□	□	□	□	□
Reifendruckverlust-Warnung	477	□	□	□	□	□	□	□	□	□	□	□	□	□	□	□	□	□	□	□	□	□	-
Warnsummer und Warnanzeige im Kombiinstrument für nicht angegurtete Insassen, nicht ausgeschaltetes Standlicht und angezogene Feststellbremse		□	□	□	□	□	□	□	□	□	□	□	□	□	□	□	□	□	□	□	□	□	□
Serviceintervallanzeige ASSYST PLUS mit Wartungsrechner		□	□	□	□	□	□	□	□	□	□	□	□	□	□	□	□	□	□	□	□	□	□
ATTENTION ASSIST kann typische Anzeichen von Müdigkeit über das Lenkverhalten erkennen und den Fahrer vor drohendem Sekundenschlaf warnen		□	□	□	□	□	□	□	□	□	□	□	□	□	□	□	□	□	□	□	□	□	□
Blinker mit Komfort-Tipp-Schaltung		□	□	□	□	□	□	□	□	□	□	□	□	□	□	□	□	□	□	□	□	□	□
Fahrlicht-Assistent		□	□	□	□	□	□	□	□	□	□	□	□	□	□	□	□	□	□	□	□	□	□

Serienausstattung.

☐ Serienausstattung

a) = BlueEFFICIENCY

	Code	E 200 CDI	E 220 CDI	E 220 BlueTEC ^{a)} Edition	E 250 CDI	E 250 CDI 4MATIC	E 300 BlueTEC	E 300 BlueTEC HYBRID	E 350 BlueTEC	E 350 BlueTEC 4MATIC	E 200	E 200 Natural Gas Drive	E 250	E 300	E 350	E 300 4MATIC	E 350 4MATIC	E 400	E 400 4MATIC	E 500	E 500 4MATIC	E 63 AMG	E 63 AMG 4MATIC	E 63 AMG S 4MATIC
ADAPTIVE BRAKE mit HOLD-Funktion, Trockenbremsen bei Nässe und Berganfahrhilfe		<input type="checkbox"/>	<input type="checkbox"/>	<input type="checkbox"/>	<input type="checkbox"/>	<input type="checkbox"/>	<input type="checkbox"/>	<input type="checkbox"/>	<input type="checkbox"/>	<input type="checkbox"/>	<input type="checkbox"/>	<input type="checkbox"/>	<input type="checkbox"/>	<input type="checkbox"/>	<input type="checkbox"/>	<input type="checkbox"/>	<input type="checkbox"/>	<input type="checkbox"/>	<input type="checkbox"/>	<input type="checkbox"/>	<input type="checkbox"/>	<input type="checkbox"/>	<input type="checkbox"/>	<input type="checkbox"/>
Bremsassistent BAS mit Bremskraftunterstützung bei erkannten Notbremsungen		<input type="checkbox"/>	<input type="checkbox"/>	<input type="checkbox"/>	<input type="checkbox"/>	<input type="checkbox"/>	<input type="checkbox"/>	<input type="checkbox"/>	<input type="checkbox"/>	<input type="checkbox"/>	<input type="checkbox"/>	<input type="checkbox"/>	<input type="checkbox"/>	<input type="checkbox"/>	<input type="checkbox"/>	<input type="checkbox"/>	<input type="checkbox"/>	<input type="checkbox"/>	<input type="checkbox"/>	<input type="checkbox"/>	<input type="checkbox"/>	<input type="checkbox"/>	<input type="checkbox"/>	<input type="checkbox"/>
Crashaktive Pedalanlage		<input type="checkbox"/>	<input type="checkbox"/>	<input type="checkbox"/>	<input type="checkbox"/>	<input type="checkbox"/>	<input type="checkbox"/>	<input type="checkbox"/>	<input type="checkbox"/>	<input type="checkbox"/>	<input type="checkbox"/>	<input type="checkbox"/>	<input type="checkbox"/>	<input type="checkbox"/>	<input type="checkbox"/>	<input type="checkbox"/>	<input type="checkbox"/>	<input type="checkbox"/>	<input type="checkbox"/>	<input type="checkbox"/>	<input type="checkbox"/>	<input type="checkbox"/>	<input type="checkbox"/>	<input type="checkbox"/>
Anti-Blockier-System (ABS)		<input type="checkbox"/>	<input type="checkbox"/>	<input type="checkbox"/>	<input type="checkbox"/>	<input type="checkbox"/>	<input type="checkbox"/>	<input type="checkbox"/>	<input type="checkbox"/>	<input type="checkbox"/>	<input type="checkbox"/>	<input type="checkbox"/>	<input type="checkbox"/>	<input type="checkbox"/>	<input type="checkbox"/>	<input type="checkbox"/>	<input type="checkbox"/>	<input type="checkbox"/>	<input type="checkbox"/>	<input type="checkbox"/>	<input type="checkbox"/>	<input type="checkbox"/>	<input type="checkbox"/>	<input type="checkbox"/>
Antriebs-Schlupf-Regelung (ASR)		<input type="checkbox"/>	<input type="checkbox"/>	<input type="checkbox"/>	<input type="checkbox"/>	<input type="checkbox"/>	<input type="checkbox"/>	<input type="checkbox"/>	<input type="checkbox"/>	<input type="checkbox"/>	<input type="checkbox"/>	<input type="checkbox"/>	<input type="checkbox"/>	<input type="checkbox"/>	<input type="checkbox"/>	<input type="checkbox"/>	<input type="checkbox"/>	<input type="checkbox"/>	<input type="checkbox"/>	<input type="checkbox"/>	<input type="checkbox"/>	<input type="checkbox"/>	<input type="checkbox"/>	<input type="checkbox"/>
Elektronisches Stabilitäts-Programm (ESP®)		<input type="checkbox"/>	<input type="checkbox"/>	<input type="checkbox"/>	<input type="checkbox"/>	<input type="checkbox"/>	<input type="checkbox"/>	<input type="checkbox"/>	<input type="checkbox"/>	<input type="checkbox"/>	<input type="checkbox"/>	<input type="checkbox"/>	<input type="checkbox"/>	<input type="checkbox"/>	<input type="checkbox"/>	<input type="checkbox"/>	<input type="checkbox"/>	<input type="checkbox"/>	<input type="checkbox"/>	<input type="checkbox"/>	<input type="checkbox"/>	-	-	-
Fußfeststellbremse		<input type="checkbox"/>	<input type="checkbox"/>	<input type="checkbox"/>	<input type="checkbox"/>	<input type="checkbox"/>	<input type="checkbox"/>	<input type="checkbox"/>	<input type="checkbox"/>	<input type="checkbox"/>	<input type="checkbox"/>	<input type="checkbox"/>	<input type="checkbox"/>	<input type="checkbox"/>	<input type="checkbox"/>	<input type="checkbox"/>	<input type="checkbox"/>	<input type="checkbox"/>	<input type="checkbox"/>	<input type="checkbox"/>	<input type="checkbox"/>	<input type="checkbox"/>	<input type="checkbox"/>	<input type="checkbox"/>
Verbandtasche in der Beifahrertür		<input type="checkbox"/>	<input type="checkbox"/>	<input type="checkbox"/>	<input type="checkbox"/>	<input type="checkbox"/>	<input type="checkbox"/>	<input type="checkbox"/>	<input type="checkbox"/>	<input type="checkbox"/>	<input type="checkbox"/>	<input type="checkbox"/>	<input type="checkbox"/>	<input type="checkbox"/>	<input type="checkbox"/>	<input type="checkbox"/>	<input type="checkbox"/>	<input type="checkbox"/>	<input type="checkbox"/>	<input type="checkbox"/>	<input type="checkbox"/>	<input type="checkbox"/>	<input type="checkbox"/>	<input type="checkbox"/>
Warndreieck		<input type="checkbox"/>	<input type="checkbox"/>	<input type="checkbox"/>	<input type="checkbox"/>	<input type="checkbox"/>	<input type="checkbox"/>	<input type="checkbox"/>	<input type="checkbox"/>	<input type="checkbox"/>	<input type="checkbox"/>	<input type="checkbox"/>	<input type="checkbox"/>	<input type="checkbox"/>	<input type="checkbox"/>	<input type="checkbox"/>	<input type="checkbox"/>	<input type="checkbox"/>	<input type="checkbox"/>	<input type="checkbox"/>	<input type="checkbox"/>	<input type="checkbox"/>	<input type="checkbox"/>	<input type="checkbox"/>
SCHLIESSSYSTEME UND DIEBSTAHLSCHUTZ																								
Türbremse rastendes System		<input type="checkbox"/>	<input type="checkbox"/>	<input type="checkbox"/>	<input type="checkbox"/>	<input type="checkbox"/>	<input type="checkbox"/>	<input type="checkbox"/>	<input type="checkbox"/>	<input type="checkbox"/>	<input type="checkbox"/>	<input type="checkbox"/>	<input type="checkbox"/>	<input type="checkbox"/>	<input type="checkbox"/>	<input type="checkbox"/>	<input type="checkbox"/>	<input type="checkbox"/>	<input type="checkbox"/>	<input type="checkbox"/>	<input type="checkbox"/>	<input type="checkbox"/>	<input type="checkbox"/>	<input type="checkbox"/>
Wegfahrsperre elektronisch inklusive Schließanlage mit 3-Kanal-Funk-Fernbedienung im elektronischen Schlüssel in Chromoptik, optischer Schließrückmeldung und Notöffnung (anerkannt von AZT und TÜV)		<input type="checkbox"/>	<input type="checkbox"/>	<input type="checkbox"/>	<input type="checkbox"/>	<input type="checkbox"/>	<input type="checkbox"/>	<input type="checkbox"/>	<input type="checkbox"/>	<input type="checkbox"/>	<input type="checkbox"/>	<input type="checkbox"/>	<input type="checkbox"/>	<input type="checkbox"/>	<input type="checkbox"/>	<input type="checkbox"/>	<input type="checkbox"/>	<input type="checkbox"/>	<input type="checkbox"/>	<input type="checkbox"/>	<input type="checkbox"/>	<input type="checkbox"/>	<input type="checkbox"/>	<input type="checkbox"/>
Zentralverriegelung mit Innenschalter, automatischer Verriegelung (abschaltbar) und Crash-Sensor mit Notöffnung		<input type="checkbox"/>	<input type="checkbox"/>	<input type="checkbox"/>	<input type="checkbox"/>	<input type="checkbox"/>	<input type="checkbox"/>	<input type="checkbox"/>	<input type="checkbox"/>	<input type="checkbox"/>	<input type="checkbox"/>	<input type="checkbox"/>	<input type="checkbox"/>	<input type="checkbox"/>	<input type="checkbox"/>	<input type="checkbox"/>	<input type="checkbox"/>	<input type="checkbox"/>	<input type="checkbox"/>	<input type="checkbox"/>	<input type="checkbox"/>	<input type="checkbox"/>	<input type="checkbox"/>	<input type="checkbox"/>

Zusätzliche Serienausstattungen E 63 AMG.



E 63 AMG S 4MATIC



E 63 AMG S 4MATIC



AMG Sport-Abgasanlage
für S-Modell



V8 BITURBO-Schriftzug




45,7 cm (18") AMG
Leichtmetallräder im
10-Speichen-Design (796)




48,3 cm (19") AMG
Leichtmetallräder im 10-Speichen-
Design glanzgedreht (797)



48,3 cm (19") AMG Leicht-
metallräder im 10-Speichen-Design
titangrau matt lackiert (662)



AMG Sportsitze



AMG Sicherheitsgurte in silber
(Y04)



AMG DRIVE UNIT



AMG Performance-Lenkrad



Zierelemente Holz Esche schwarz
glänzend (736)

Zusätzliche Serienausstattungen E 63 AMG.

☐ Serienausstattung

	Code	E 63 AMG	E 63 AMG 4MATIC	E 63 AMG S 4MATIC
ANBAUTEILE				
AMG Kühlergrill mit Doppellamelle in Silberchrom und Zentralstern		<input type="checkbox"/>	<input type="checkbox"/>	<input type="checkbox"/>
AMG spezifische Kotflügel vorne		<input type="checkbox"/>	<input type="checkbox"/>	<input type="checkbox"/>
AMG Styling mit spezifischer Frontschürze mit Frontsplitter in Wagenfarbe, A-Wing in Wagenfarbe, Zierleiste A-Wing in Silberchrom und schwarzen Flics, Heckschürze mit Diffusorfinnen, Zierleiste in Hochglanzschwarz und Seitenschwellerverkleidungen	772	<input type="checkbox"/>	<input type="checkbox"/>	-
AMG Styling mit spezifischer Frontschürze mit Frontsplitter in Silberchrom, A-Wing in Hochglanzschwarz, Zierleiste A-Wing in Silberchrom und schwarzen Flics, Heckschürze mit Diffusorfinnen, Zierleiste in Silberchrom, Seitenschwellerverkleidungen mit Einlegern in Silberchrom und AMG Abrisskante in Wagenfarbe auf Kofferraumdeckel	772	-	-	<input type="checkbox"/>
V8 BITURBO-Schriftzug auf vorderen Kotflügeln		<input type="checkbox"/>	<input type="checkbox"/>	<input type="checkbox"/>
S-Modell-Schriftzug auf Kofferraumdeckel		-	-	<input type="checkbox"/>
ANTRIEB UND FAHRWERK				
AMG spezifischer Allradantrieb 4MATIC mit Drehmomentverteilung von 33/67 (VA/HA)		-	<input type="checkbox"/>	<input type="checkbox"/>
AMG Vorderachse mit breiterer Spur		<input type="checkbox"/>	<input type="checkbox"/>	<input type="checkbox"/>
AMG SPEEDSHIFT MCT 7-Gang Sportgetriebe mit vier Fahrprogrammen und Race Start-Funktion	427	<input type="checkbox"/>	<input type="checkbox"/>	<input type="checkbox"/>
AMG DRIVE UNIT mit E-SELECT Wählhebel		<input type="checkbox"/>	<input type="checkbox"/>	<input type="checkbox"/>
AMG RIDE CONTROL Sportfahrwerk mit einstellbarem Dämpfersystem inklusive Niveauregulierung an der Hinterachse	488	<input type="checkbox"/>	<input type="checkbox"/>	<input type="checkbox"/>
AMG Hochleistungs-Bremsanlage mit Verbundbrems scheiben 360x36 mm vorne und Brems scheiben 360x26 mm hinten		<input type="checkbox"/>	<input type="checkbox"/>	<input type="checkbox"/>
AMG Sport-Abgasanlage mit zwei verchromten Doppelendrohrblenden		<input type="checkbox"/>	<input type="checkbox"/>	-
AMG Sport-Abgasanlage mit zwei verchromten Doppelendrohrblenden im S-Modell spezifischem Design		-	-	<input type="checkbox"/>
AMG Sportpedalanlage aus gebürstetem Edelstahl mit Gumminoppen		<input type="checkbox"/>	<input type="checkbox"/>	<input type="checkbox"/>
AMG Hinterachs-Sperrdifferenzial		-	-	<input type="checkbox"/>
Bremssättel silberfarben lackiert	B06	<input type="checkbox"/>	<input type="checkbox"/>	-
Bremssättel rot lackiert	U70	-	-	<input type="checkbox"/>

Zusätzliche Serienausstattungen E 63 AMG.

☐ Serienausstattung

	Code	E 63 AMG	E 63 AMG 4MATIC	E 63 AMG S 4MATIC
RÄDER				
45,7 cm (18") AMG Leichtmetallräder im 10-Speichen-Design titangrau lackiert und glanzgedreht VA: 255/40 R18 auf 9 J x 18 ET 37, HA: 285/35 R18 auf 9,5 J x 18 ET 52	796	<input type="checkbox"/>	-	-
48,3 cm (19") AMG Leichtmetallräder im 10-Speichen-Design titangrau lackiert und glanzgedreht VA: 255/35 R19 auf 9 J x 19 ET 37, HA: 285/30 R19 auf 9,5 J x 19 ET 52	797	-	<input type="checkbox"/>	-
48,3 cm (19") AMG Leichtmetallräder im 10-Speichen-Design titangrau matt lackiert und Felgenhorn glanzgedreht VA: 255/35 R19 auf 9 J x 19 ET 37, HA: 285/30 R19 auf 9,5 J x 19 ET 52	662	-	-	<input type="checkbox"/>
SITZE				
AMG Sportsitze mit optimiertem Seitenhalt und AMG Plakette in den Sitzlehnen vorne		<input type="checkbox"/>	<input type="checkbox"/>	-
AMG Sportsitze mit optimiertem Seitenhalt, AMG Plakette in den Sitzlehnen vorne und AMG Wappen geprägt in den Kopfstützen vorne		-	-	<input type="checkbox"/>
Sitzheizung Vordersitze	873	<input type="checkbox"/>	<input type="checkbox"/>	<input type="checkbox"/>
Automatische Kindersitzerkennung (AKSE)	U18	<input type="checkbox"/>	<input type="checkbox"/>	<input type="checkbox"/>
INTERIEUR, SITZBEZÜGE UND ZIERELEMENTE				
Polsterung Leder-Nappa-Ausführung		<input type="checkbox"/>	<input type="checkbox"/>	<input type="checkbox"/>
Kontrastziernähte in Verbindung mit Leder-Nappa-Ausführung schwarz	821	-	-	<input type="checkbox"/>
Instrumententafel und Bordkante in Ledernachbildung ARTICO mit Ziernähten	U09	<input type="checkbox"/>	<input type="checkbox"/>	<input type="checkbox"/>
Zierelemente Holz Esche schwarz glänzend	736	<input type="checkbox"/>	<input type="checkbox"/>	<input type="checkbox"/>
AMG Kombiinstrument mit AMG Hauptmenü inklusive RACETIMER und AMG Start-up Anzeige		<input type="checkbox"/>	<input type="checkbox"/>	<input type="checkbox"/>
AMG Kombiinstrument mit roten Applikationen und S-Modell-Schriftzug		-	-	<input type="checkbox"/>
AMG Einstiegsleisten in Edelstahl gebürstet vorne		<input type="checkbox"/>	<input type="checkbox"/>	-
AMG Einstiegsleisten vorne weiß beleuchtet in LED-Technik	U25	-	-	<input type="checkbox"/>

Zusätzliche Serienausstattungen E 63 AMG.

☐ Serienausstattung

	Code	E 63 AMG	E 63 AMG 4MATIC	E 63 AMG S 4MATIC
LENKRÄDER UND LENKUNG				
AMG Performance Lenkrad in Leder-Nappa-Ausführung schwarz im 3-Speichen-Design, oben und unten abgeflacht mit silberfarbenen Aluminium-Schaltpaddles sowie im Griffbereich perforiert		<input type="checkbox"/>	<input type="checkbox"/>	-
AMG Performance Lenkrad in Leder-Nappa-Ausführung schwarz/Alcantara® mit Kontrastziernähten	281	-	-	<input type="checkbox"/>
AMG Sport-Parameterlenkung	211	<input type="checkbox"/>	<input type="checkbox"/>	<input type="checkbox"/>
LICHT UND SICHT				
LED-Intelligent Light System	642	<input type="checkbox"/>	<input type="checkbox"/>	<input type="checkbox"/>
Scheibenwaschanlage inklusive Scheibenwaschdüsen und Wischwasserschläuche beheizt		-	-	<input type="checkbox"/>
Fußraumbeleuchtung		<input type="checkbox"/>	<input type="checkbox"/>	<input type="checkbox"/>
Spiegel-Paket	249	-	-	<input type="checkbox"/>
SICHERHEIT UND ASSISTENZSYSTEME				
3-stufiges Elektronisches Stabilitäts-Programm (ESP®) (On/Sport Handling Mode/Off)		<input type="checkbox"/>	<input type="checkbox"/>	<input type="checkbox"/>
Reifendruckkontrolle (RDK)	475	-	-	<input type="checkbox"/>
AMG Sicherheitsgurte 3-Punkt silber ¹⁾	Y04	-	-	<input type="checkbox"/>
Elektronischer Hauptschlüssel in Chromoptik mit AMG Wappen		<input type="checkbox"/>	<input type="checkbox"/>	<input type="checkbox"/>
WEITERE AUSSTATTUNGEN				
Metalliclackierung ²⁾		<input type="checkbox"/>	<input type="checkbox"/>	<input type="checkbox"/>
AMG spezifische Analoguhr im IWC-Design		<input type="checkbox"/>	<input type="checkbox"/>	<input type="checkbox"/>
Sonnenrollo elektrisch für Heckscheibe	540	-	-	<input type="checkbox"/>
Diebstahlschutz-Paket	P54	-	-	<input type="checkbox"/>
Aktiver Park-Assistent inklusive PARKTRONIC	235	<input type="checkbox"/>	<input type="checkbox"/>	<input type="checkbox"/>
Kraftstoffbehälter 66l		<input type="checkbox"/>	<input type="checkbox"/>	<input type="checkbox"/>

Ausstattungslinien.

ELEGANCE



Kühlergrill mit 3 Lamellen
silber lackiert



43,2/45,7 cm (17"/18") Leicht-
metallräder im Vielspeichen-Design
(08R) (04R für E 500)



Polsterung Stoff Straßburg
schwarz (011)



Zierelemente Holz Wurzelnuss,
braun glänzend (H14)


AVANTGARDE



Kühlergrill mit 2 Lamellen
schwarz lackiert und Zentralstern



43,2/45,7 cm (17"/18") Leicht-
metallräder im 5-Doppelspeichen-
Design (44R) (R38 für E 500)



Polsterung Stoff Grenoble/
Ledernachbildung ARTICO
schwarz (411)



Zierelemente Aluminium mit
Strukturschliff dunkel (H79)

AVANTGARDE



zweiflutige Abgasanlage mit
eckigen, integrierten
Endrohrblenden in Edelstahl



Polsterung Stoff Grenoble/
Ledernachbildung ARTICO
schwarz (411)



AVANTGARDE, Code 954



Multifunktionslenkrad in
Leder-Nappa-Ausführung im
3-Speichen-Design

Design- und Ausstattungslinie ELEGANCE.

- lieferbar gegen Mehrpreis
- als Sonderausstattung ohne Mehrpreis lieferbar
- Serienausstattung
- nicht lieferbar

		a) = BlueEFFICIENCY																							Kaufpreis		Kaufpreis		mtl. Rate	
																													Leasing*	
																									EUR		EUR		EUR	
																									ohne MwSt.		inkl. 19% MwSt.		inkl. 19% MwSt.	
Code		E 200 CDI	E 220 CDI	E 220 BlueTec® Edition	E 250 CDI	E 250 CDI 4MATIC	E 300 BlueTEC	E 300 BlueTEC HYBRID	E 350 BlueTEC	E 350 BlueTEC 4MATIC	E 200	E 200 Nat. Gas Drive	E 250	E 300	E 300 4MATIC	E 350	E 350 4MATIC	E 400	E 400 4MATIC	E 500	E 500 4MATIC	E 63 AMG	E 63 AMG 4MATIC	E 63 AMG S 4MATIC						
		●	●	●	●	●	●	●	●	●	●	●	●	●	●	●	●	●	●	□	□	–	–	–	–					
ELEGANCE		955	●	●	●	●	●	●	●	●	●	●	●	●	●	●	●	●	●	□	□	–	–	–	–	1.635,00	1.945,65			17,00

* tagesaktuelle Konditionen unter www.mercedes-benz-bank.de (siehe Hinweis auf Seite 4)

Ergänzungen/Änderungen gegenüber Serienausstattung:

INTERIEUR
Ablagefach in Mittelkonsole beleuchtet
Ablagefach unter den Vordersitzen
Ablagefach vor Mittelarmauflage beleuchtet
Leuchten im Fußraum 4fach
Polsterung Stoff Straßburg (gemäß Musterkarte)
Schalthebel mit Spange in Holzausführung ¹⁾
Zierelemente Holz Wurzelnuss braun glänzend mit Ambientebeleuchtung vorne unter Zierelementen und in den Türen, 3 Farbtöne wählbar ²⁾

EXTERIEUR
Chromzierstab am Stoßfänger vorne, seitlich und am Stoßfänger hinten
Frontschürze mit schwarzem Lufteinlass und Chromzierstäben
Kühlergrill mit 3 Lamellen schwarz hochglanz lackiert
43,2 cm (17") Leichtmetallräder 4fach, Vielspeichen-Design, Code 08R ³⁾ 245/45 R 17 auf 8 J x 17 ET 48 (E 200 CDI – E 400)
45,7 cm (18") Leichtmetallräder 4fach, Vielspeichen-Design, Code 04R 245/40 R 18 auf 8,5 J x 18 ET 48 (E 500 – E 500 4MATIC); E 200 CDI – E 400 wahlweise gegen Mehrpreis
Umfeldbeleuchtung in den Außenspiegeln
Zweiflutige Abgasanlage mit eckigen, integrierten Endrohrblenden in Edelstahl (E 500 – E 500 4MATIC)

1) nur in Verbindung mit mechanischem 6-Gang-Schaltgetriebe, Code 411
2) weitere Zierelemente gegen Mehrpreis lieferbar, siehe Zierelemente
3) in Verbindung mit E 220 BlueTEC BlueEFFICIENCY Edition, Code P25, Reifengröße 225/50 R 17 auf 8 J x 17 ET 48, rollwiderstandsoptimierte Reifen

Design- und Ausstattungslinie AVANTGARDE.

- lieferbar gegen Mehrpreis
- als Sonderausstattung ohne Mehrpreis lieferbar
- Serienausstattung
- nicht lieferbar

a) = BlueEFFICIENCY

Code	E 200 CDI	E 220 CDI	E 220 BlueTec [®] Edition	E 250 CDI	E 250 CDI 4MATIC	E 300 BlueTEC	E 300 BlueTEC HYBRID	E 350 BlueTEC	E 350 BlueTEC 4MATIC	E 200	E 200 Nat. Gas Drive	E 250	E 300	E 300 4MATIC	E 350	E 350 4MATIC	E 400	E 400 4MATIC	E 500	E 500 4MATIC	E 63 AMG	E 63 AMG 4MATIC	E 63 AMG S 4MATIC	Kaufpreis EUR ohne MwSt.	Kaufpreis EUR inkl. 19% MwSt.	mtl. Rate Leasing* EUR inkl. 19% MwSt.
	954	●	●	●	●	●	●	●	●	●	●	●	●	●	●	●	●	●	○	○	–	–	–	1.920,00	2.284,80	20,00

* tagesaktuelle Konditionen unter www.mercedes-benz-bank.de (siehe Hinweis auf Seite 4)

Ergänzungen/Änderungen gegenüber Serienausstattung:

INTERIEUR
Ablagefach in Mittelkonsole beleuchtet
Ablagefach unter den Vordersitzen
Ablagefach vor Mittelarmauflage beleuchtet
Kombiinstrument mit 3 Tuben in sportlichem Design und silberfarbenen Tubenplatten
Multifunktionslenkrad in Leder-Nappa-Ausführung im 3-Speichen-Design
Fußraumbeleuchtung 4fach
Polsterung Stoff Grenoble/Ledernachbildung ARTICO (gemäß Musterkarte)
Schalthebel in Leder-Nappa-Ausführung mit Chromapplikation ¹⁾
Zierelemente Aluminium mit Strukturschliff dunkel mit Ambientebeleuchtung vorne unter Zierelementen und in den Türen, 3 Farbtöne wählbar ²⁾

EXTERIEUR
Chromzierstab seitlich und am Stoßfänger hinten
Frontschürze im sportlichen Design mit speziellem Lufteinlass
Kühlergrill mit 2 Lamellen silber lackiert
Zentralstern im Kühlergrill
43,2 cm (17") Leichtmetallräder im 5-Doppelspeichen-Design, Code 44R ³⁾
245/40 R 17 auf 8 J x 17 ET 48 (E 200 CDI – E 400)
45,7 cm (18") Leichtmetallräder im 5-Doppelspeichen-Design, Code R38
245/40 R 18 auf 8,5 J x 18 ET 48
(E 500 und E 500 4MATIC; wahlweise gegen Mehrpreis E 200 CDI – E 400 4MATIC)
DIRECT CONTROL-Fahrwerk, sportlich abgestimmt und tiefergelegt, Code 677
(wahlweise komfortabel abgestimmt, Code 485, E 200 CDI – E 400 4MATIC)
Umfeldbeleuchtung in den Außenspiegeln
Zweiflutige Abgasanlage mit eckigen, integrierten Endrohrblenden in Edelstahl

1) nur in Verbindung mit mechanischem 6-Gang-Schaltgetriebe, Code 411

2) weitere Zierelemente gegen Mehrpreis lieferbar, siehe Zierelemente

3) in Verbindung mit E 220 BlueTEC BlueEFFICIENCY Edition, Code P25, Reifengröße 225/50 R 17 auf 8 J x 17 ET 48, rollwiderstandsoptimierte Reifen

Pakete.

Sport-Paket Exterior



Kühlergrill mit 2 Lamellen und Zentralstern (P96)



zweiflutige Abgasanlage



45,7 cm (18") Leichtmetallräder im 5-Doppelspeichen-Design (22R/66R)


Sport-Paket AMG



AMG Styling (772)



45,7 cm (18") Leichtmetallräder im 5-Doppelspeichen-Design (660/794)



Sportsitze in Leder (244)



AMG Sportlenkrad in Leder-Nappa-Ausführung unten abgeflacht (277)

Exklusiv-Paket Fond-Komfort-Paket



Komfort-Einzelsitze im Fond (P08)



Instrumententafel in Ledernachbildung ARTICO (P34/U09)



Sonnenrollo elektrisch für Heckscheibe (P08/540)

- lieferbar gegen Mehrpreis
- als Sonderausstattung ohne Mehrpreis lieferbar
- Serienausstattung
- nicht lieferbar

* tagesaktuelle Konditionen unter www.mercedes-benz-bank.de (siehe Hinweis auf Seite 4)

45,7 cm (18") Leichtmetallräder 4fach, 5-Doppelspeichen-Design, Code 22R ¹⁾
 VA: 8,5 J x 18 ET 48, Reifengröße 245/40 R 18
 HA: 9,0 J x 18 ET 54, Reifengröße 265/35 R 18
 (E 200 – E 500)

Kühlergrill mit 2 Lamellen schwarz lackiert
Zentralstern im Kühlergrill

Zweiflutige Abgasanlage mit eckigen, fest in den Stoßfänger integrierten Endrohrblenden in Edelstahl poliert

25

Sport-Paket AMG.

- lieferbar gegen Mehrpreis
- als Sonderausstattung ohne Mehrpreis lieferbar
- Serienausstattung
- nicht lieferbar

		a) = BlueEFFICIENCY																							Kaufpreis		Kaufpreis	mtl. Rate
																									EUR	EUR	Leasing*	
		Code	E 200 CDI	E 220 CDI	E 220 BlueTec® Edition	E 250 CDI	E 250 CDI 4MATIC	E 300 BlueTEC	E 300 BlueTEC HYBRID	E 350 BlueTEC	E 350 BlueTEC 4MATIC	E 200	E 200 Nat. Gas Drive	E 250	E 300	E 300 4MATIC	E 350	E 350 4MATIC	E 400	E 400 4MATIC	E 500	E 500 4MATIC	E 63 AMG	E 63 AMG 4MATIC	E 63 AMG S 4MATIC	ohne MwSt.	inkl. 19% MwSt.	inkl. 19% MwSt.
in Verbindung mit Serienausstattung		950	●	●	●	●	●	●	●	●	●	●	–	●	●	●	●	●	●	●	–	–	–	–	–	3.350,00	3.986,50	35,00
in Verbindung mit ELEGANCE		950	●	●	●	●	●	●	●	●	●	●	–	●	●	●	●	●	●	●	–	–	–	–	–	3.100,00	3.689,00	32,00
			–	–	–	–	–	–	–	–	–	–	–	–	–	–	–	–	–	–	●	●	–	–	–	1.950,00	2.320,50	20,00
in Verbindung mit AVANTGARDE		950	●	●	●	●	●	●	●	●	●	●	–	●	●	●	●	●	●	●	–	–	–	–	–	2.550,00	3.034,50	27,00
			–	–	–	–	–	–	–	–	–	–	–	–	–	–	–	–	–	–	●	●	–	–	–	1.950,00	2.320,50	20,00

* tagesaktuelle Konditionen unter www.mercedes-benz-bank.de (siehe Hinweis auf Seite 4)

INTERIEUR
Sportsitze vorne mit ausgeprägter Seitenführung der Sitzlehne, Code 244 ¹⁾
Armauflagen Mitte und Türen in schwarz mit hellen Kontrastziernähten ²⁾
Polsterung Ledernachbildung ARTICO/Microfaser DINAMICA schwarz mit hellen Kontrastziernähten, Code 611
Gegen Mehrpreis auch in Leder schwarz, Code 241
Seriensitzanlage (keine Sportsitzanlage und keine hellen Kontrastziernähte) bei Bestellung einer anderen Polsterfarbe oder anderer Sitze ³⁾
AMG Sportlenkrad in Leder-Nappa-Ausführung schwarz im 3-Speichen-Design, unten abgeflacht, Code 277
Multifunktionslenkrad in Leder-Nappa-Ausführung im 3-Speichen-Design, rund ⁴⁾

Schalthebel in Leder-Nappa-Ausführung mit Chromapplikation ⁴⁾
DIRECT SELECT-Schalt paddles und manueller Schaltmodus (M) in Verbindung mit Automatikgetriebe
Sportpedalanlage aus gebürstetem Edelstahl mit Gumminoppen
Fußmatten mit AMG Schriftzug
Innenhimmel in Stoff schwarz
Zierelemente entsprechend der gewählten Design- und Ausstattungslinie

1) in Verbindung mit Fondsitze mit integrierten Kindersitzen, Code 248, Entfall der Sportsitze vorne, Code 244
2) in Verbindung mit Kindersitze im Fond, Code 248, Fondsitze ohne helle Doppelziernähte
3) Multikontursitz-Paket, Code 409, Aktiv-Multikontursitze, Code 432, Sitzklimatisierung, Code 401, Exklusiv-Paket, Code P34, oder Fond-Komfort-Paket, Code P08
4) nur in Verbindung mit mechanischem 6-Gang-Schaltgetriebe, Code 411

EXTERIEUR

45,7 cm (18") AMG Leichtmetallräder 4fach, 5-Doppelspeichen-Design, Code 660 ¹⁾
VA: 8,5 J x 18 ET 48, Reifengröße 245/40 R 18
HA: 9,0 J x 18 ET 54, Reifengröße 265/35 R 18
(E 200 CDI – E 500)

45,7 cm (18") AMG Leichtmetallräder 4fach, 5-Doppelspeichen-Design, Code 794
8,5 J x 18 ET 48, Reifengröße 245/40 R 18
(E 250 CDI 4MATIC – E 500 4MATIC)

AMG Styling, bestehend aus:
Front-, Heckschürze und Seitenschwellerverkleidungen

Kühlergrill mit 2 Lamellen schwarz lackiert

Zentralstern im Kühlergrill

Bremssättel vorne mit Schriftzug »Mercedes-Benz«

Bremsscheiben vorne gelocht

Größere Bremsscheiben vorne (E 200 CDI – E 300 BlueTEC HYBRID)

DIRECT CONTROL-Sportfahrwerk, Code 486
(E 200 CDI – E 400)

DIRECT CONTROL-Fahrwerk, sportlich abgestimmt und tiefergelegt, Code 677
(E 250 CDI 4MATIC – E 400 4MATIC)

Zweiflutige Abgasanlage mit eckigen, fest in den Stoßfänger integrierten
Endrohrblenden in Edelstahl poliert

¹⁾ in Verbindung mit Winterreifen, Code 645, Reifen 245 rundum

Exklusiv-Paket. ^{1) 2)}

- lieferbar gegen Mehrpreis
- als Sonderausstattung ohne Mehrpreis lieferbar
- Serienausstattung
- nicht lieferbar

		a) = BlueEFFICIENCY																							Kaufpreis		Kaufpreis	mtl. Rate
																									EUR	EUR	Leasing*	
		Code	E 200 CDI	E 220 CDI	E 220 BlueTec® Edition	E 250 CDI	E 250 CDI 4MATIC	E 300 BlueTEC	E 300 BlueTEC HYBRID	E 350 BlueTEC	E 350 BlueTEC 4MATIC	E 200	E 200 Nat. Gas Drive	E 250	E 300	E 300 4MATIC	E 350	E 350 4MATIC	E 400	E 400 4MATIC	E 500	E 500 4MATIC	E 63 AMG	E 63 AMG 4MATIC	E 63 AMG S 4MATIC	ohne MwSt.	inkl. 19% MwSt.	inkl. 19% MwSt.
mit Multifunktionslenkrad in Holz-Leder-Ausführung im 4-Speichen-Design ^{3) 4)}		P34	●	●	●	●	●	●	●	●	●	●	●	●	●	●	●	●	●	●	●	●	-	-	-	3.600,00	4.284,00	37,00
		+289	●	●	●	●	●	●	●	●	●	●	●	●	●	●	●	●	●	●	●	●	-	-	-	3.300,00	3.927,00	34,00
mit Multifunktionslenkrad in Leder-Nappa-Ausführung im 4-Speichen-Design		P34	●	●	●	●	●	●	●	●	●	●	●	●	●	●	●	●	●	●	●	●	-	-	-	3.350,00	3.986,50	35,00
			●	●	●	●	●	●	●	●	●	●	●	●	●	●	●	●	●	●	●	●	-	-	-	2.900,00	3.451,00	30,00
Teilumfang-Exklusiv-Paket bestehend aus: Instrumententafel und Bordkante der Türen in Ledernachbildung ARTICO mit Ziernähten		U09	●	●	●	●	●	●	●	●	●	●	●	●	●	●	●	●	●	●	●	●	□	□	□	600,00	714,00	7,00

* tagesaktuelle Konditionen unter www.mercedes-benz-bank.de (siehe Hinweis auf Seite 4)

INTERIEUR
Polsterung Leder-Nappa-Ausführung (gemäß Musterkarte) für Sitze, Armauflagen Mitte und Türen sowie Türmittelfelder
Innenhimmel, Säulen und Sonnenblende in Microfaser DINAMICA

Instrumententafel und Bordkante in Ledernachbildung ARTICO mit Ziernähten
Fußmatten Velours mit Nubuk-Band in Ausstattungsfarbe, in Verbindung mit Sport-Paket AMG, Code 950, Fußmatten mit AMG-Schriftzug

- 1) in Verbindung mit Sport-Paket AMG, Code 950, ohne Sportsitze, Code 244
- 2) nur in Verbindung mit ELEGANCE, Code 955, oder AVANTGARDE, Code 954, Panorama-Schiebedach, Code 413, oder Schiebedach, Code 414 und Sitzheizung für Fahrer und Beifahrer, Code 873, oder Sitzklimatisierung für Fahrer und Beifahrer, Code 401
- 3) nicht in Verbindung mit Lenkrad beheizt, Code 443
- 4) nur in Verbindung mit Zierelemente Wurzelnuss braun glänzend, Code H14, oder Esche schwarz glänzend, Code 736
- 5) nur in Verbindung mit Automatikgetriebe 7G-TRONIC PLUS, Code 427, oder 9G-TRONIC, Code 421
- 6) in Verbindung mit Sport-Paket AMG, Code 950, und Automatikgetriebe 7G-TRONIC PLUS, Code 427, oder 9G-TRONIC, Code 421
- 7) in Verbindung mit Sport-Paket AMG, Code 950
- 8) in Verbindung mit Sport-Paket AMG, Code 950, AMG Sportlenkrad, Code 277

Fond-Komfort-Paket. ^{1) 2) 3)}

- lieferbar gegen Mehrpreis
- als Sonderausstattung ohne Mehrpreis lieferbar
- Serienausstattung
- nicht lieferbar

		a) = BlueEFFICIENCY																								Kaufpreis	Kaufpreis	mtl. Rate Leasing*
		Code	E 200 CDI	E 220 CDI	E 220 BlueTec [®] Edition	E 250 CDI	E 300 CDI 4MATIC	E 300 BlueTEC	E 300 BlueTEC HYBRID	E 350 BlueTEC	E 350 BlueTEC 4MATIC	E 200	E 200 Nat. Gas Drive	E 250	E 300	E 300 4MATIC	E 350	E 350 4MATIC	E 400	E 400 4MATIC	E 500	E 500 4MATIC	E 63 AMG	E 63 AMG 4MATIC	E 63 AMG S 4MATIC	EUR ohne MwSt.	EUR inkl. 19% MwSt.	EUR inkl. 19% MwSt.
● lieferbar gegen Mehrpreis																												
○ als Sonderausstattung ohne Mehrpreis lieferbar																												
□ Serienausstattung																												
— nicht lieferbar																												
Fond-Komfort-Paket		P08	●	●	●	●	●	●	●	●	●	●	●	●	●	●	●	●	●	●	●	●	—	—		3.125,00	3.718,75	33,00
in Verbindung mit Exklusiv-Paket, Code P34			●	●	●	●	●	●	●	●	●	●	●	●	●	●	●	●	●	●	●	●	—	—		1.435,00	1.707,65	15,00

* tagesaktuelle Konditionen unter www.mercedes-benz-bank.de (siehe Hinweis auf Seite 4)

INTERIEUR

Komfort-Einzelsitze im Fond mit Komfort-Kopfstützen und großer Ablagebox mit Cupholder zwischen Einzelsitzen mit längsgeteilter Armauflage

Herausnehmbarer Einsatz hinter Mittelarmlehne im Fond zum Kofferraum (z.B. für Skisack)

Polsterung Leder (gemäß Musterkarte)

Sitzheizung im Fond

Sonnenschutz-Paket:

Sonnenrollo elektrisch für Heckscheibe, Sonnenrollo mechanisch in den Fondtüren und Komfort-Doppelsonnenblenden (ausziehbar und zweiteilig aufklappbar) mit Make-up Spiegel

1) nur in Verbindung mit ELEGANCE, Code 955, oder AVANTGARDE, Code 954, und Sitzheizung für Fahrer und Beifahrer, Code 873, oder Sitzklimatisierung für Fahrer und Beifahrer, Code 401

2) nicht in Verbindung mit Fondsitzen mit integrierten Kindersitzen, Code 248, oder Durchlademöglichkeit, Code 287

3) in Verbindung mit Sport-Paket AMG, Code 950, ohne Sportsitze, Code 244

designo.



designo Lacke



designo Lacke



designo Leder



Zierelemente designo Klavierlack
schwarz (W69)



Zierelemente designo Bambus
natur (W26)



AMG designo Innenhimmel
Microfaser DINAMICA
alpakagrau (Y44)

designo.

- lieferbar gegen Mehrpreis
- als Sonderausstattung ohne Mehrpreis lieferbar
- Serienausstattung
- nicht lieferbar

a) = BlueEFFICIENCY

		Code	E 200 CDI	E 220 CDI	E 220 BlueTec ¹⁾ Edition	E 250 CDI	E 300 CDI 4MATIC	E 300 BlueTEC	E 300 BlueTEC HYBRID	E 350 BlueTEC	E 350 BlueTEC 4MATIC	E 200	E 200 Nat. Gas Drive	E 250	E 300	E 300 4MATIC	E 350	E 350 4MATIC	E 400	E 400 4MATIC	E 500	E 500 4MATIC	E 63 AMG	E 63 AMG 4MATIC	E 63 AMG S 4MATIC	Kaufpreis	Kaufpreis	mtl. Rate
																										EUR	EUR	EUR
																										ohne MwSt.	inkl. 19% MwSt.	inkl. 19% MwSt.
LACKIERUNGEN (gemäß Musterkarte) ¹⁾																												
– designo metallic			●	●	–	●	●	●	●	●	●	●	●	●	●	●	●	●	●	●	●	●	–	–	–	2.000,00	2.380,00	21,00
			–	–	–	–	–	–	–	–	–	–	–	–	–	–	–	–	–	–	–	–	●	●	●	1.130,00	1.344,70	12,00
– designo mystic			●	●	–	●	●	●	●	●	●	●	●	●	●	●	●	●	●	●	●	●	–	–	–	2.850,00	3.391,50	30,00
			–	–	–	–	–	–	–	–	–	–	–	–	–	–	–	–	–	–	–	–	●	●	●	1.980,00	2.356,20	21,00
– designo magno			●	●	–	●	●	●	●	●	●	●	●	●	●	●	●	●	●	●	●	●	–	–	–	3.700,00	4.403,00	38,00
			–	–	–	–	–	–	–	–	–	–	–	–	–	–	–	–	–	–	–	–	●	●	●	2.830,00	3.367,70	29,00
POLSTERUNGEN (gemäß Musterkarte)																												
designo Leder einfarbig ^{1) 2)} bestehend aus: Sitz-, Lehnenflächen und Kopfstützen in designo Anilinleder mit Lederkedern in Kontrastfarbe, Türmittelfelder im designo-Design mit Lederkeder in Kontrastfarbe, Armauflagen der Türen und Deckel Mittelkonsole in Nappaleder schwarz, Veloursfußmatten mit Einfassung in designo Leder schwarz und designo Metallplakette, Innenhimmel in Stoff schwarz			●	●	–	●	●	●	●	●	●	●	●	●	●	●	●	●	●	●	●	●	–	–	–	3.400,00	4.046,00	35,00
			–	–	–	–	–	–	–	–	–	–	–	–	–	–	–	–	–	–	–	–	●	●	●	950,00	1.130,50	10,00

* tagesaktuelle Konditionen unter www.mercedes-benz-bank.de (siehe Hinweis auf Seite 4)

1) nur in Verbindung mit ELEGANCE, Code 955, oder AVANTGARDE, Code 954

2) nur in Verbindung mit Sitzheizung für Fahrer und Beifahrer, Code 873, oder Sitzklimatisierung für Fahrer und Beifahrer, Code 401; Kindersitzerkennung im Beifahrersitz, Code U 18, im Lieferumfang enthalten;
nicht in Verbindung mit Fußmatten, Code U 12, oder U26, Exklusiv-Paket, Code P34, Fondsitz mit integrierten Kindersitzen, Code 248, oder Sportsitze vorne, Code 244

- lieferbar gegen Mehrpreis
- als Sonderausstattung ohne Mehrpreis lieferbar
- Serienausstattung
- nicht lieferbar

Code	E 200 CDI	E 220 CDI	E 220 BlueTec® Edition	E 250 CDI	E 250 CDI 4MATIC	E 300 BlueTEC	E 300 BlueTEC HYBRID	E 350 BlueTEC	E 350 BlueTEC 4MATIC	E 200	E 200 Nat. Gas Drive	E 250	E 300	E 300 4MATIC	E 350	E 350 4MATIC	E 400	E 400 4MATIC	E 500	E 500 4MATIC	E 63 AMG	E 63 AMG 4MATIC	E 63 AMG S 4MATIC	Kaufpreis	Kaufpreis	mtl. Rate
																								EUR	EUR	EUR
																								ohne MwSt.	inkl. 19% MwSt.	inkl. 19% MwSt.
W10	●	●	-	●	●	●	●	●	●	●	●	●	●	●	●	●	●	●	●	●	●	●	●	1.500,00	1.785,00	16,00
W26	●	●	-	●	●	●	●	●	●	●	●	●	●	●	●	●	●	●	●	●	●	●	●	1.500,00	1.785,00	16,00
W69	●	●	-	●	●	●	●	●	●	●	●	●	●	●	●	●	●	●	●	●	●	●	●	1.500,00	1.785,00	16,00
Y96	●	●	-	●	●	●	●	●	●	●	●	●	●	●	●	●	●	●	●	●	●	●	●	950,00	1.130,50	10,00

- 1) nur in Verbindung mit ELEGANCE, Code 955, oder AVANTGARDE, Code 954
- 2) nicht in Verbindung mit Lenkrad in Holz-Leder-Ausführung, Code 289, oder Sport-Lederlenkrad, Code 314
- 3) nur in Verbindung mit Automatikgetriebe 7G-TRONIC PLUS, Code 427, oder 9G-TRONIC, Code 421
- 4) nur in Verbindung mit designo Polster; nicht in Verbindung mit designo Polster schwarz, Code X11
- 5) nicht in Verbindung mit Lenkrad beheizt, Code 443

AMG Performance Studio.



AMG Carbon-Paket 2,
Abrisskante in Carbon (B28)



48,3 cm (19") AMG Leichtmetall-
räder im 10-Speichen-Design,
glanzgedreht (797)



48,3 cm (19") AMG Leichtmetall-
räder im 10-Speichen-Design,
mattschwarz lackiert (752)



48,3 cm (19") AMG Schmiederäder
im 10-Speichen-Design,
glanzgedreht (785)



AMG Carbon-Paket 2,
Außenspiegelgehäuse in Carbon
(B28)



AMG Einstiegsleisten in
LED-Technik (U25)



AMG Fußmatten
(U26)



AMG Performance Lenkrad in
Leder-Nappa-Ausführung/
Alcantara® (281)



AMG Drivers Package,
Kombiinstrument (250)



AMG Keramik-Hochleistungs-
Verbundbremsanlage (B07)



AMG Motorabdeckung in Carbon
(B14)

AMG Performance Studio.

- lieferbar gegen Mehrpreis
- als Sonderausstattung ohne Mehrpreis lieferbar
- Serienausstattung
- nicht lieferbar

	Code	E 63 AMG E 63 AMG 4MATIC E 63 AMG S 4MATIC	Kaufpreis EUR ohne MwSt.	Kaufpreis EUR inkl. 19% MwSt.	mtl. Rate Leasing* EUR inkl. 19% MwSt.
AMG Carbon-Paket 1 Exterieur ¹⁾ A-Wing der Frontschürze, Einleger in Seitenschwellerverkleidung und obere Blende der Heckschürze in Carbon	773	● ● ●	2.950,00	3.510,50	31,00
AMG Carbon-Paket 2 Exterieur ¹⁾ Außenspiegelgehäuse in Carbon Außenspiegelgehäuse und Abrisskante auf Kofferraumdeckel in Carbon	B28	● 2 – – – ●	1.950,00 1.750,00	2.320,50 2.082,50	20,00 18,00
AMG Night-Paket ³⁾ A-Wing der Frontschürze, Zierleiste A-Wing und Frontsplitter in Hochglanzschwarz Einleger Seitenschwellerverkleidungen in Hochglanzschwarz, Außenspiegelgehäuse in Hochglanzschwarz Zierleiste der Heckschürze in Hochglanzschwarz, AMG Sport-Abgasanlage mit zwei schwarz verchromten Doppelendrohrblenden	P60	● ● ●	750,00	892,50	8,00
AMG Driver's Package ⁴⁾ beinhaltet Begrenzung der Höchstgeschwindigkeit auf 300 km/h, Teilnahme an einem Fahrertraining der AMG Driving Academy, AMG Abrisskante und Sonnenrollo elektrisch für Heckscheibe	250	● ● – – – ●	3.300,00 750,00	3.927,00 892,50	34,00 8,00
AMG Business Paket ⁵⁾ Heckschürze aus dem Sport-Paket AMG mit Zierleiste in Silberchrom und zweiflutiger Abgasanlage mit eckigen, fest in die Heckschürze integrierten Endrohrblenden in Edelstahl poliert	E08	● ● ●	1.500,00	1.785,00	16,00
AMG Keramik-Hochleistungs-Verbundbremsanlage mit Verbundbremsscheiben 402 x 39 mm vorne und 360 x 32 mm hinten, sowie speziell lackierte Bremssättel mit »AMG Carbon Ceramic«-Schriftzug ⁶⁾	B07	– – ●	6.950,00	8.270,50	72,00
AMG Motorabdeckung Carbon	B14	● ● ●	1.510,00	1.796,90	16,00
AMG RIDE CONTROL Performance Fahrwerk	486	● – –	1.500,00	1.785,00	16,00

* tagesaktuelle Konditionen unter www.mercedes-benz-bank.de (siehe Hinweis auf Seite 4)

1) nicht in Verbindung mit AMG Night-Paket, Code P60

2) nur in Verbindung mit Sonnenschutz-Paket, Code P09

3) nicht in Verbindung mit AMG Carbon-Paket Exterieur 1/2, Code B28/773

4) Gutschein für AMG Fahrertraining Power & Passion enthalten, weitere Informationen erhalten Sie unter www.mercedes-amg.com/driving-academy

5) nur in Verbindung mit Wegfall Typbezeichnung, Code 260 und Wegfall V8 Biturbo-Schriftzug, Code 261

6) nur in Verbindung mit AMG Schmiederäder, Code 785, AMG Leichtmetallräder, Code 662, 752, oder 797; nicht in Verbindung mit Bremssättel silber/rot lackiert, Code B06/U70

AMG Performance Studio.

- lieferbar gegen Mehrpreis
- als Sonderausstattung ohne Mehrpreis lieferbar
- Serienausstattung
- nicht lieferbar

	Code	E 63 AMG E 63 AMG 4MATIC E 63 AMG S 4MATIC	Kaufpreis EUR ohne MwSt.	Kaufpreis EUR inkl. 19% MwSt.	mtl. Rate Leasing* EUR inkl. 19% MwSt.
48,3 cm (19") AMG Leichtmetallräder im 10-Speichen-Design, glanzgedreht ^{1) 2)} VA 255/35 R19 auf 9J x 19 ET 37, HA 285/30 R19 auf 9,5J x 19 ET 52	797	● □ ○	750,00	892,50	8,00
48,3 cm (19") AMG Leichtmetallräder im 10-Speichen-Design, mattschwarz lackiert und Felgenhorn glanzgedreht ^{1) 2)} VA 255/35 R19 auf 9J x 19 ET 37, HA 285/30 R19 auf 9,5J x 19 ET 52	752	● – – – ● ●	1.250,00 500,00	1.487,50 595,00	13,00 6,00
48,3 cm (19") AMG Schmiederäder im 5-Doppelspeichen-Design titangrau lackiert und glanzgedreht mit Radschraubenabdeckung ^{1) 2)} VA 255/35 R19 auf 9J x 19 ET 37, HA 285/30 R19 auf 9,5J x 19 ET 52	785	● – – – ● ●	2.500,00 1.750,00	2.975,00 2.082,50	26,00 18,00
AMG Hinterachs-Sperrdifferenzial ³⁾	471	● – □	2.525,00	3.004,75	26,00
AMG Performance Lenkrad im 3-Speichen-Design in Leder-Nappa-Ausführung schwarz/Alcantara®	281	● ● □	405,00	481,95	5,00
AMG Einstiegsleisten vorne weiß beleuchtet in LED-Technik	U25	● ● □	610,00	725,90	7,00
AMG Fußmatten ⁴⁾	U26	● ● ●	90,00	107,10	1,00
Fahrzeugabholung im AMG Kundencenter Affalterbach inklusive individueller Werksführung, Bewirtung in der AMG Private Lounge, ausführlicher Fahrzeugeinweisung und vollgetanktem Fahrzeug		● ● ●	595,00	708,05	–

* tagesaktuelle Konditionen unter www.mercedes-benz-bank.de (siehe Hinweis auf Seite 4)

1) Bitte beachten Sie: Je geringer bei einer bestimmten Radgröße der Querschnitt der Reifen ist, desto schlechter ist der Fahrkomfort auf schlechten Straßen.
 Abroll- und Dämpfungskomfort nehmen ab und die Gefahr, dass es beim Überfahren von Hindernissen zu Beschädigung von Reifen und Rädern kommt, steigt.
 2) nicht in Verbindung mit Winterreifen, Code 645, ab Werk
 3) nur in Verbindung mit Reifendruckkontrolle (RDK), Code 475
 4) nicht in Verbindung mit designo Polsterungen

Sonderausstattungen.



40,6 cm (16") Leichtmetallräder im 7-Speichen-Design (34R)



40,6 cm (16") Leichtmetallräder im 9-Speichen-Design (R13)



40,6 cm (16") Leichtmetallräder im 10-Speichen-Design (55R)



43,2 cm (17") Leichtmetallräder im 5-Speichen-Design (02R)



43,2 cm (17") (08R),
45,7 cm (18") (04R) Leichtmetall-
räder im Vielspeichen-Design



45,7 cm (18") Leichtmetallräder im 5-Speichen-Design (R08/52R)



43,2 cm (17") (44R),
45,7 cm (18") (R38) Leichtmetall-
räder im 5-Doppelspeichen-Design



48,3 cm (19") Leichtmetallräder im 5-Doppelspeichen-Design (R17)



45,7 cm (18") AMG Leichtmetall-
räder im 5-Doppelspeichen-Design
(791/795)



48,3 cm (19") AMG Leichtmetall-
räder im 7-Doppelspeichen-Design
(770)



Winter-Komplettäder M+S 4fach
40,6 cm (16") Leichtmetallräder im
Vielspeichen-Design (4R8)



Winter-Komplettäder M+S 4fach
40,6 cm (16") Leichtmetallräder im
10-Speichen-Design (3R7)



Winter-Komplettäder M+S 4fach
43,2 (17") Leichtmetallräder im
5-Speichen-Design (1R5)



Winter-Komplettäder M+S 4fach
43,2 cm (17") Leichtmetallräder im
5-Doppelspeichen-Design (4R9)



Winter-Komplettäder M+S 4fach
45,7 (18") Leichtmetallräder im
5-Doppelspeichen-Design (2R4)

Sonderausstattungen.

- lieferbar gegen Mehrpreis
- als Sonderausstattung ohne Mehrpreis lieferbar
- Serienausstattung
- nicht lieferbar

a) = BlueEFFICIENCY

		Code	E 200 CDI	E 220 CDI	E 220 BlueTec® Edition	E 250 CDI	E 250 CDI 4MATIC	E 300 BlueTEC	E 300 BlueTEC HYBRID	E 350 BlueTEC	E 350 BlueTEC 4MATIC	E 200	E 200 Nat. Gas Drive	E 250	E 300	E 300 4MATIC	E 350	E 350 4MATIC	E 400	E 400 4MATIC	E 500	E 500 4MATIC	E 63 AMG	E 63 AMG 4MATIC	E 63 AMG S 4MATIC	Kaufpreis	Kaufpreis	mtl. Rate
																										EUR	EUR	EUR
																										ohne MwSt.	inkl. 19% MwSt.	inkl. 19% MwSt.
RÄDER (Leichtmetallräder 4fach) (Fortsetzung)																												
43,2 cm (17") Leichtmetallräder im 5-Doppelspeichen-Design ^{1) 2) 3) 4)} 225/50 R17 auf 8 J x 17 ET 48			44R	-	-	●	-	-	-	-	-	-	-	-	-	-	-	-	-	-	-	-	-	-	-	825,00	981,75	9,00
45,7 cm (18") Leichtmetallräder im 5-Doppelspeichen-Design ^{1) 2) 3) 6)} 245/40 R18 auf 8,5 J x 18 ET 48			R38	●	●	●	●	●	●	●	●	●	●	●	●	●	●	●	●	●	□	□	-	-	-	350,00	416,50	4,00
45,7 cm (18") Leichtmetallräder im 5-Speichen-Design ^{1) 2) 3)} 245/40 R18 auf 8,5 J x 18 ET 48			52R	-	-	-	●	-	-	-	●	-	-	-	-	●	-	●	-	●	-	●	-	-	-	675,00	803,25	7,00
45,7 cm (18") Leichtmetallräder im 5-Speichen-Design ^{1) 2) 3) 7)} VA 245/40 R18 auf 8,5 J x 18 ET 48 HA 265/35 R18 auf 9 J x 18 ET 54			R08	4	4	4	-	-	-	-	4	-	-	-	-	4	4	4	-	4	-	-	-	-	-	1.725,00	2.052,75	18,00
				-	-	-	4	4	4	4	-	4	4	4	-	4	4	4	-	-	-	-	-	-	-	1.425,00	1.695,75	15,00
				8	8	8	8	-	8	8	8	-	8	8	8	-	8	8	8	-	●	-	-	-	-	825,00	981,75	9,00
				-	-	-	-	-	-	-	-	-	-	-	-	-	-	-	-	-	●	-	-	-	-	225,00	267,75	3,00
48,3 cm (19") Leichtmetallräder im 5-Doppelspeichen-Design ^{2) 9) 10)} VA 245/35 R19 auf 8,5 J x 19 ET 48 HA 275/30 R19 auf 9,5 J x 19 ET 48			R17	11	11	11	-	-	-	-	-	-	-	-	-	-	-	-	-	-	-	-	-	-	-	2.125,00	2.528,75	22,00
				-	-	-	11	11	11	11	-	11	11	11	-	11	11	11	-	11	-	-	-	-	-	1.825,00	2.171,75	19,00
				8	8	8	8	●	8	8	8	-	8	8	8	●	8	8	8	-	8	●	-	-	-	1.225,00	1.457,75	13,00
				12	12	-	12	12	12	12	12	-	12	-	12	12	12	12	12	12	12	●	-	-	-	625,00	743,75	7,00

* tagesaktuelle Konditionen unter www.mercedes-benz-bank.de (siehe Hinweis auf Seite 4)

- 1) nicht in Verbindung mit Sport-Paket AMG, Code 950
- 2) nicht in Verbindung mit Reifen mit Notlaufeigenschaften, Code R66
- 3) nicht in Verbindung mit Sport-Paket Exterieur, Code P96
- 4) in Verbindung mit Serienausstattung, Code 953; in Verbindung mit AVANTGARDE, Code 954, im Lieferumfang enthalten
- 5) rollwiderstandsoptimierte Reifen
- 6) nur in Verbindung mit AVANTGARDE, Code 954
- 7) in Verbindung mit Winterreifen, Code 645, Reifen 245 rundum
- 8) in Verbindung mit ELEGANCE, Code 955, oder AVANTGARDE, Code 954
- 9) Bitte beachten Sie: Je geringer bei einer bestimmten Radgröße der Querschnitt der Reifen ist, desto schlechter ist der Fahrkomfort auf schlechten Straßen.
Abroll- und Dämpfungskomfort nehmen ab und die Gefahr, dass es beim Überfahren von Hindernissen zu Beschädigung von Reifen und Rädern kommt, steigt.
- 10) nicht in Verbindung mit Sport-Paket AMG, Code 950, Anhängervorrichtung, Code 550, Sonderschutz-Paket, Code Z04, oder Winterreifen, Code 645;
nur in Verbindung mit DIRECT CONTROL-Fahrwerk, Code 677, oder AIRMATIC, Code 489
- 11) nur in Verbindung mit Serienausstattung, Code 953
- 12) nur in Verbindung mit Sport-Paket Exterieur, Code P96

- lieferbar gegen Mehrpreis
- als Sonderausstattung ohne Mehrpreis lieferbar
- Serienausstattung
- nicht lieferbar

* tagesaktuelle Konditionen unter www.mercedes-benz-bank.de (siehe Hinweis auf Seite 4)

9) nur in Verbindung mit Sonderschutz-Paket Hochschutz (VR4), Code Z04 und 43.2 cm (17") Leichtmetallrädern, Code 08R oder 44R

Sonderausstattungen.



Spiegel-Paket (249)



Totwinkel-Assistent (234)



Schiebedach (414)



Panorama-Schiebedach (413)



Polsterung Lugano schwarz (211)



7G-TRONIC mit
DIRECT SELECT-Wählhebel (427)



KEYLESS-GO (889)



Sitzklimatisierung vorne (401)



Aktiv-Multikontursitz-Paket (432)



Memory-Paket (275)



Surround-Soundsystem
Harman Kardon® Logic7® (810)



Bang & Olufsen
BeoSound AMG (811)



Zierelemente Carbon/Klavierlack
schwarz (H73)



Zierelemente Holz Eukalyptus
braun glänzend (734)



Zierelemente Holz Esche
braun offenporig (H09)

- lieferbar gegen Mehrpreis
- als Sonderausstattung ohne Mehrpreis lieferbar
- Serienausstattung
- nicht lieferbar

* tagesaktuelle Konditionen unter www.mercedes-benz-bank.de (siehe Hinweis auf Seite 4)

- 44

Sonderausstattungen.

- lieferbar gegen Mehrpreis
- als Sonderausstattung ohne Mehrpreis lieferbar
- Serienausstattung
- nicht lieferbar

Sonderausstattungen.

● lieferbar gegen Mehrpreis

○ als Sonderausstattung ohne Mehrpreis lieferbar

□ Serienausstattung

— nicht lieferbar

a) = BlueEFFICIENCY

	Code	E 200 CDI	E 220 CDI	E 220 BlueTec ^{a)} Edition	E 250 CDI	E 250 CDI 4MATIC	E 300 BlueTEC	E 300 BlueTEC HYBRID	E 350 BlueTEC	E 350 BlueTEC 4MATIC	E 200	E 200 Nat. Gas Drive	E 250	E 300	E 300 4MATIC	E 350	E 350 4MATIC	E 400	E 400 4MATIC	E 500	E 500 4MATIC	E 63 AMG	E 63 AMG 4MATIC	E 63 AMG S 4MATIC	Kaufpreis EUR ohne MwSt.	Kaufpreis EUR inkl. 19% MwSt.	mtl. Rate Leasing* EUR inkl. 19% MwSt.	
LACKIERUNG (gemäß Musterkarte)																												
– Metallic		●	●	●	●	●	●	●	●	●	●	●	●	●	●	●	●	●	●	●	●	□	□	□	870,00	1.035,30	9,00	
Sonder-Lacke																												
– Metallic hyazinthrot	996	●	●	●	●	●	●	●	●	●	●	●	●	●	●	●	●	●	●	●	●	–	–	–	1.230,00	1.463,70	13,00	
		–	–	–	–	–	–	–	–	–	–	–	–	–	–	–	–	–	–	–	–	●	●	●	360,00	428,40	4,00	
– Metallic diamantweiß BRIGHT	799	●	●	●	●	●	●	●	●	●	●	●	●	●	●	●	●	●	●	●	●	–	–	–	1.650,00	1.963,50	17,00	
		–	–	–	–	–	–	–	–	–	–	–	–	–	–	–	–	–	–	–	–	●	●	●	780,00	928,20	8,00	
SITZE																												
Sitz-Pakete																												
– Multikontursitz-Paket ¹⁾	409	●	●	●	●	●	●	●	●	●	●	●	●	●	●	●	●	●	●	●	●	●	●	●	520,00	618,80	6,00	
für Fahrer und Beifahrer, oberer und unterer Lordosebereich, Seitenwangen der Lehnen und Sitzkissentiefe einstellbar sowie PRE-SAFE® Positionierungsfunktion für den Beifahrersitz																												
– Aktiv-Multikontursitz-Paket ^{1) 2)}	432	●	●	●	●	●	●	●	●	●	●	–	●	●	●	●	●	●	●	●	●	●	3	3	3	1.280,00	1.523,20	14,00
Aktiv-Multikontursitze für Fahrer und Beifahrer und NECK-PRO-Komfort-Kopfstütze, Massagefunktion über 7 Zonen und 2 Stufen, 4-Wege-Lordose, Fahrdynamikunterstützung in 2 Stufen, Sitzkissenlänge und Lehnenwangen einstellbar, Aktivierung der Luftpolster in PRE-SAFE® Situationen																												
– Memory-Paket	275	●	●	●	●	●	●	●	●	●	●	●	●	●	●	●	●	●	●	●	●	●	●	●	1.250,00	1.487,50	13,00	
inklusive Vordersitze, Kopfstützen und Lenksäule elektrisch einstellbar mit Memory-Funktion sowie 4-Wege-Lordose am Fahrer- und Beifahrersitz, Beifahrer-Außenspiegel mit Einparkstellung und PRE-SAFE® Positionierungsfunktion für den Beifahrersitz																												

* tagesaktuelle Konditionen unter www.mercedes-benz-bank.de (siehe Hinweis auf Seite 4)

1) in Verbindung mit Sport-Paket AMG, Code 950, ohne sportliche Sitzanlage, Code 244
2) nicht in Verbindung mit Fond-Entertainment, Code E78, oder Schaltgetriebe 6-Gang, Code 411
3) nur in Verbindung mit Sitzklimatisierung vorne, Code 401; ohne NECK-PRO-Komfort-Kopfstützen

Sonderausstattungen.

- lieferbar gegen Mehrpreis
- als Sonderausstattung ohne Mehrpreis lieferbar
- Serienausstattung
- nicht lieferbar

a) = BlueEFFICIENCY

	Code	E 200 CDI	E 220 CDI	E 220 BlueTec ^{a)} Edition	E 250 CDI	E 250 CDI 4MATIC	E 300 BlueTEC	E 300 BlueTEC HYBRID	E 350 BlueTEC	E 350 BlueTEC 4MATIC	E 200	E 200 Nat. Gas Drive	E 250	E 300	E 300 4MATIC	E 350	E 350 4MATIC	E 400	E 400 4MATIC	E 500	E 500 4MATIC	E 63 AMG	E 63 AMG 4MATIC	E 63 AMG S 4MATIC	Kaufpreis EUR ohne MwSt.	Kaufpreis EUR inkl. 19% MwSt.	mtl. Rate Leasing* EUR inkl. 19% MwSt.
SITZE (Fortsetzung)																											
Sitzklimatisierung																											
– Sitzheizung für Fahrer und Beifahrer	873	●	●	●	●	●	●	●	●	●	●	●	●	●	●	●	●	●	●	●	●	□	□	□	340,00	404,60	4,00
– Sitzheizung im Fond	872	1	1	1	1	1	1	1	1	1	1	1	1	1	1	1	1	1	1	1	1	2	2	2	340,00	404,60	4,00
– Sitzklimatisierung für Fahrer und Beifahrer	401	3	3	3	3	3	3	3	3	3	3	3	3	3	3	3	3	3	3	3	3	3	3	3	1.080,00	1.285,20	12,00
Sitzheizung und -belüftung Leder perforiert																											
Sonstiges																											
– Fondsitze mit integrierten Kindersitzen inklusive einer abnehmbaren Seitenkopfstütze ⁵⁾																											
Ledernachbildung ARTICO schwarz ⁶⁾	248	●	●	●	●	●	●	●	●	●	●	●	●	●	●	●	●	●	●	●	●	–	–	–	275,00	327,25	3,00
Leder schwarz ⁷⁾	248	●	●	●	●	●	●	●	●	●	●	●	●	●	●	●	●	●	●	●	●	–	–	–	365,00	434,35	4,00
– EASY-PACK-Quickfold (Durchlademöglichkeit)	287	●	●	●	●	●	●	●	●	●	–	●	●	●	●	●	●	●	●	●	●	●	●	●	435,00	517,65	5,00
Fondsitzelehnen komplett klappbar (1/3 : 2/3)																											
inkl. Komfortbedienung im Kofferraum und 6 Verzurrsen ⁸⁾																											
– Skisack ⁹⁾	282	●	●	●	●	●	●	●	●	●	–	●	●	●	●	●	●	●	●	●	●	●	●	●	190,00	226,10	2,00
– Automatische Kindersitzerkennung AKSE im Beifahrersitz, nur in Verbindung mit speziell von Mercedes-Benz freigegebenen Kindersitzen mit Transponder ¹⁰⁾	U18	●	●	●	●	●	●	●	●	●	●	●	●	●	●	●	●	●	●	●	●	□	□	□	50,00	59,50	1,00

* tagesaktuelle Konditionen unter www.mercedes-benz-bank.de (siehe Hinweis auf Seite 4)

- 1) nur in Verbindung mit Polsterung Leder, Leder-Nappa-Ausführung, oder Exklusiv-Paket, Code P34, und Sitzheizung für Fahrer und Beifahrer, Code 873, oder Sitzklimatisierung für Fahrer und Beifahrer, Code 401; nicht in Verbindung mit Fondsitzen mit integrierten Kindersitzen, Code 248; in Verbindung mit Fond-Komfort-Paket, Code P08, im Lieferumfang enthalten
- 2) nur in Verbindung mit EASY-PACK-Quickfold, Code 287 und Skisack, Code 282
- 3) nur in Verbindung mit Leder, Leder-Nappa-Ausführung, oder Exklusiv-Paket, Code P34; nicht in Verbindung mit Sportsitzen, Code 244
- 4) nur in Verbindung mit Memory-Paket, Code 275 und Multikontursitz-Paket, Code 409, oder Aktiv-Multikontursitz-Paket, Code 432
- 5) nicht in Verbindung mit Sitzheizung Fondsitze, Code 872, Sitzklimatisierung für Fahrer und Beifahrer, Code 401, Leder-Nappa-Ausführung, Fond-Komfort-Paket, Code P08, Exklusiv-Paket, Code P34, oder sportlicher Sitzanlage, Code 244; zusätzliche Seitenkopfstützen sind über Mercedes-Benz Zubehör erhältlich
- 6) nur in Verbindung mit Polsterung Ledernachbildung ARTICO schwarz, Code 111
- 7) nur in Verbindung mit Polsterung Leder schwarz, Code 211
- 8) nicht in Verbindung mit Fond-Komfort-Paket im Fond, Code P08
- 9) nur in Verbindung mit Durchlademöglichkeit, Code 287, oder Fond-Komfort-Paket, Code P08
- 10) in Verbindung mit Fahrassistenz-Paket, Code 23P, im Lieferumfang enthalten

Sonderausstattungen.

- lieferbar gegen Mehrpreis
- als Sonderausstattung ohne Mehrpreis lieferbar
- Serienausstattung
- nicht lieferbar

a) = BlueEFFICIENCY

		E 200 CDI	E 220 CDI	E 220 BlueTec® Edition	E 250 CDI	E 250 CDI 4MATIC	E 300 BlueTEC	E 300 BlueTEC HYBRID	E 350 BlueTEC	E 350 BlueTEC 4MATIC	E 200 Nat. Gas Drive	E 250	E 300	E 300 4MATIC	E 350	E 350 4MATIC	E 400	E 400 4MATIC	E 500	E 500 4MATIC	E 63 AMG	E 63 AMG 4MATIC	E 63 AMG S 4MATIC	Kaufpreis	Kaufpreis	mtl. Rate	
	Code																							EUR	EUR	EUR	
																								ohne MwSt.	inkl. 19% MwSt.	inkl. 19% MwSt.	
INTERIEUR, SITZBEZÜGE, ZIERELEMENTE (gemäß Musterkarte)																											
Ledernachbildung ARTICO ¹⁾			●	●	●	●	●	●	●	●	●	●	●	●	●	●	●	●	●	●	●	-	-	-	470,00	559,30	5,00
Leder ^{2) 3)}			11	11	11	11	11	11	11	11	11	11	11	11	11	11	11	11	11	11	●	-	-	-	1.730,00	2.058,70	18,00
Sitze in Leder																											
Leder-Nappa-Ausführung ^{3) 4)}			●	●	●	●	●	●	●	●	●	●	●	●	●	●	●	●	●	●	□	□	□	2.220,00	2.641,80	23,00	
Sitze, Armauflagen Mitte, Türen und Türmittelfelder			12	12	12	12	12	12	12	12	12	12	12	12	12	12	12	12	12	12	12	-	-	-	490,00	583,10	6,00
Zierelemente mit Ambientebeleuchtung vorne unter Zierelementen und in den Türen, 3 Farbtöne wählbar																											
Aluminium mit Strukturschliff dunkel ^{5) 6)}		H79	●	●	●	●	●	●	●	●	●	●	●	●	●	●	●	●	●	●	●	-	-	-	190,00	226,10	2,00
Holz Esche braun offenporig ⁶⁾		H09	●	●	●	●	●	●	●	●	●	●	●	●	●	●	●	●	●	●	●	●	●	●	280,00	333,20	3,00
Holz Wurzelnuss braun glänzend ⁷⁾		H14	8	8	8	8	8	8	8	8	8	8	8	8	8	8	8	8	8	8	□	□	○	○	280,00	333,20	3,00
			9	9	9	9	9	9	9	9	9	9	9	9	9	9	9	9	9	9	9	-	-	-	190,00	226,10	2,00
Holz Esche schwarz glänzend		736	8	8	8	8	8	8	8	8	8	8	8	8	8	8	8	8	8	8	-	□	□	□	280,00	333,20	3,00
			3	3	3	3	3	3	3	3	3	3	3	3	3	3	3	3	3	3	-	-	-	-	190,00	226,10	2,00
Holz Eukalyptus braun glänzend ^{6) 8)}		734	●	●	●	●	●	●	●	●	●	●	●	●	●	●	●	●	●	●	-	-	-	-	190,00	226,10	2,00
AMG Carbon/Klavierlack schwarz ^{3) 6) 10)}		H73	●	●	●	●	●	●	●	●	●	●	●	●	●	●	●	●	●	●	●	●	●	●	2.930,00	3.486,70	31,00
Einstiegsleisten mit Schriftzug »Mercedes-Benz« vorne beleuchtet		E13	●	●	●	●	●	●	●	●	●	●	●	●	●	●	●	●	●	●	●	-	-	-	570,00	678,30	6,00

* tagesaktuelle Konditionen unter www.mercedes-benz-bank.de (siehe Hinweis auf Seite 4)

- 1) nicht in Verbindung mit Sportsitze, Code 244; in Verbindung mit ELEGANCE, Code 955, Sitze im Querpfeifen-Design
- 2) nur in Verbindung mit Sitzheizung für Fahrer und Beifahrer, Code 873, oder Sitzklimatisierung für Fahrer und Beifahrer, Code 401; im Lieferumfang von Fond-Komfort-Paket, Code P08, bereits enthalten
- 3) nur in Verbindung mit ELEGANCE, Code 955, oder AVANTGARDE, Code 954
- 4) nur in Verbindung mit Sitzheizung für Fahrer und Beifahrer, Code 873, oder Sitzklimatisierung für Fahrer und Beifahrer, Code 401; im Lieferumfang Exklusiv-Paket, Code P34, bereits enthalten
- 5) im Lieferumfang AVANTGARDE, Code 954, bereits enthalten
- 6) nicht in Verbindung mit Lenkrad in Holz-Leder-Ausführung, Code 289, oder Sport-Lenkrad mit Zierelementeinlagen, Code 314
- 7) im Lieferumfang ELEGANCE, Code 955, bereits enthalten
- 8) nur in Verbindung mit Serienausstattung, Code 953
- 9) nur in Verbindung mit AVANTGARDE, Code 954
- 10) nur in Verbindung mit Polsterung Leder oder Leder-Nappa-Ausführung und Automatikgetriebe 7G-TRONIC PLUS, Code 427, oder 9G-TRONIC, Code 421
- 11) Polsterung Leder schwarz, Code 211, oder Leder Kristallgrau, Code 218, auch in Verbindung mit Serienausstattung, Code 953, lieferbar
- 12) nur in Verbindung mit Fond-Komfort-Paket, Code P08

Sonderausstattungen.

- lieferbar gegen Mehrpreis
- als Sonderausstattung ohne Mehrpreis lieferbar
- Serienausstattung
- nicht lieferbar

a) = BlueEFFICIENCY

		E 200 CDI	E 220 CDI	E 220 BlueTec® Edition	E 250 CDI	E 300 CDI 4MATIC	E 300 BlueTEC	E 300 BlueTEC HYBRID	E 350 BlueTEC	E 350 BlueTEC 4MATIC	E 200	E 200 Nat. Gas Drive	E 250	E 300	E 300 4MATIC	E 350	E 350 4MATIC	E 400	E 400 4MATIC	E 500	E 500 4MATIC	E 63 AMG	E 63 AMG 4MATIC	E 63 AMG S 4MATIC	Kaufpreis EUR ohne MwSt.	Kaufpreis EUR inkl. 19% MwSt.	mtl. Rate Leasing* EUR inkl. 19% MwSt.
LENKRÄDER																											
Multifunktionslenkrad beheizt ¹⁾	443	●	●	●	●	●	●	●	●	●	●	●	●	●	●	●	●	●	●	●	●	-	-	-	260,00	309,40	3,00
Multifunktionslenkrad in Holz-Leder-Ausführung im ^{3) 4)} - 4-Speichen-Design ⁵⁾ - 3-Speichen-Design ⁶⁾	289	●	●	●	●	●	●	●	●	●	●	●	●	●	●	●	●	●	●	●	●	-	-	-	590,00	702,10	7,00
Multifunktionslenkrad in Holz-Leder-Ausführung im 3-Speichen-Design unten abgeflacht ^{3) 4)}	314	●	●	●	●	●	●	●	●	●	●	●	●	●	●	●	●	●	●	●	●	-	-	-	590,00	702,10	7,00
KLIMATISIERUNG																											
Klimatisierungsautomatik THERMOTRONIC mit 3 Zonen inklusive Motorrestwärmeausnutzung, kombinierter Staub- und Aktivkohlefilter, getrennter Temperaturregelung für Fahrer/ Beifahrer und Fond, individuellen Klima-Modi FOCUS, MEDIUM, DIFFUSE, Luftgüte- und Taupunktsensor, Bediengerät im Fond mit Temperaturregelung, zusätzliche Belüftungsdüsen an den B-Säulen und Boostergebläse für Fondraumbelüftung	581	●	●	●	●	●	●	●	●	●	●	●	●	●	●	●	●	●	●	●	□	□	□	□	720,00	856,80	8,00
Standheizung/-lüftung mit Fernbedienung ⁷⁾	228	●	●	●	●	●	●	●	●	●	●	●	●	●	●	●	●	●	●	●	●	-	-	-	1.370,00	1.630,30	15,00

* tagesaktuelle Konditionen unter www.mercedes-benz-bank.de (siehe Hinweis auf Seite 4)

1) nur in Verbindung mit Memory-Paket, Code 275, und Sitzheizung für Fahrer und Beifahrer, Code 873, oder Sitzklimatisierung für Fahrer und Beifahrer, Code 401; nicht in Verbindung mit Lenkrad in Holz-Leder-Ausführung, Code 289, oder AMG Sportlenkrad, Code 277, und 6-Gang Schaltgetriebe, Code 411, oder Sport-Leder-Lenkrad, Code 314, oder designo Leder-Lenkrad zweifarbig, Code Y96

2) nur in Verbindung mit Automatikgetriebe 7G-TRONIC PLUS, Code 427, oder 9G-TRONIC, Code 421

3) nicht in Verbindung mit Lenkrad beheizt, Code 443

4) nur in Verbindung mit Zierelemente Holz Wurzelnuss braun glänzend, Code H14, oder Holz Esche schwarz glänzend, Code 736

5) nur in Verbindung mit ELEGANCE, Code 955

6) nur in Verbindung mit AVANTGARDE, Code 954

7) nur in Verbindung mit Kraftstofftank 80l, Code 915; nicht in Verbindung mit Fond-Komfort-Paket, Code P08, oder Sonnenschutz-Paket, Code P09

Sonderausstattungen.

- lieferbar gegen Mehrpreis
- als Sonderausstattung ohne Mehrpreis lieferbar
- Serienausstattung
- nicht lieferbar

a) = BlueEFFICIENCY

		E 200 CDI	E 220 CDI	E 220 BlueTec® Edition	E 250 CDI	E 250 CDI 4MATIC	E 300 BlueTEC	E 300 BlueTEC HYBRID	E 350 BlueTEC	E 350 BlueTEC 4MATIC	E 200	E 200 Nat. Gas Drive	E 250	E 300	E 300 4MATIC	E 350	E 350 4MATIC	E 400	E 400 4MATIC	E 500	E 500 4MATIC	E 63 AMG	E 63 AMG 4MATIC	E 63 AMG S 4MATIC	Kaufpreis	Kaufpreis	mtl. Rate
	Code																								EUR	EUR	Leasing*
																									ohne MwSt.	inkl. 19% MwSt.	inkl. 19% MwSt.
DACHSYSTEME																											
Schiebedächer elektrisch in Glasausführung mit automatischer Regenschließung (Hubstellung), Einklemmschutz und PRE-SAFE® Schließfunktion																											
– Panorama-Schiebedach ¹⁾	413	●	●	●	●	●	●	●	●	●	●	2	●	●	●	●	●	●	●	●	●	●	●	●	1.770,00	2.106,30	19,00
– Schiebedach	414	●	●	●	●	●	●	●	●	●	●	●	●	●	●	●	●	●	●	●	●	●	●	●	1.125,00	1.338,75	12,00
Grundträger Alustyle für Dachaufbauten ³⁾		E22	●	●	●	●	●	●	●	●	●	●	●	●	●	●	●	●	●	●	●	●	●	●	200,00	238,00	3,00
LICHT UND SICHT																											
LED-Intelligent Light System mit Fahrlicht, Fernlicht, Fahrtrichtungsanzeiger, Tagfahrlicht, Positionslicht und Abbiegelicht in LED-Technologie inklusive variabler Lichtverteilung für Landstraße und Autobahn, aktiver Kurvenlichtfunktion, Abbiegelichtfunktion und erweitertem Nebellicht		642	●	●	●	●	●	●	●	●	●	●	●	●	●	●	●	●	●	●	●	□	□	□	1.450,00	1.725,50	15,00
Adaptiver Fernlicht-Assistent Plus ⁴⁾		628	●	●	●	●	●	●	●	●	●	●	●	●	●	●	●	●	●	●	●	●	●	●	100,00	119,00	2,00

* tagesaktuelle Konditionen unter www.mercedes-benz-bank.de (siehe Hinweis auf Seite 4)

1) nur in Verbindung mit AVANTGARDE, Code 954, oder ELEGANCE, Code 955

2) nicht in Verbindung mit Kraftstoffbehälter mit größerem Inhalt (80l), Code 915

3) diverse Dachaufbauten über Mercedes-Benz Zubehör erhältlich

4) nur in Verbindung mit LED-Intelligent Light System, Code 642

Sonderausstattungen.

- lieferbar gegen Mehrpreis
- als Sonderausstattung ohne Mehrpreis lieferbar
- Serienausstattung
- nicht lieferbar

		a) = BlueEFFICIENCY																								Kaufpreis	Kaufpreis	mtl. Rate	
		Code	E 200 CDI	E 220 CDI	E 220 BlueTEC ¹ Edition	E 250 CDI	E 250 CDI 4MATIC	E 300 BlueTEC	E 300 BlueTEC HYBRID	E 350 BlueTEC	E 350 BlueTEC 4MATIC	E 200	E 200 Nat. Gas Drive	E 250	E 300	E 300 4MATIC	E 350	E 350 4MATIC	E 400	E 400 4MATIC	E 500	E 500 4MATIC	E 63 AMG	E 63 AMG 4MATIC	E 63 AMG S 4MATIC	EUR ohne MwSt.	EUR inkl. 19% MwSt.	EUR inkl. 19% MwSt.	
● lieferbar gegen Mehrpreis ○ als Sonderausstattung ohne Mehrpreis lieferbar □ Serienausstattung — nicht lieferbar																													
LICHT UND SICHT (Fortsetzung)																													
Scheibenwaschanlage inklusive Wischwasserbehälter, Scheibenwaschdüsen und Wischwasserschläuche beheizt		875	●	●	●	●	●	●	●	●	●	●	●	●	●	●	●	●	●	●	●	●	●	●	—	170,00	202,30	2,00	
Spiegel-Paket Innen- und Außenspiegel fahrerseitig automatisch abblendend und Außenspiegel links und rechts elektrisch heranklappbar		249	●	●	●	●	●	●	●	●	●	●	●	●	●	●	●	●	●	●	●	●	●	□	550,00	654,50	6,00		
Sonnenschutz-Paket Sonnenrollo elektrisch für Heckscheibe, Sonnenrollo mechanisch in den Fondtüren und Komfort-Doppelsonnenblenden (ausziehbar und zweiteilig aufklappbar) mit Make-up Spiegel		P09	●	●	●	●	●	●	●	●	●	●	●	●	●	●	●	●	●	●	●	●	●	●	●	560,00	666,40	6,00	
			—	—	—	—	—	—	—	—	—	—	—	—	—	—	—	—	—	—	—	—	—	1	1	1	230,00	273,70	3,00
INFOTAINMENT, NAVIGATION UND KOMMUNIKATION																													
Audio 20 CD mit CD-Wechsler 6-fach Radio mit Doppel-Tuner, Farbdisplay mit 14,7 cm Display-Diagonale, mp3/wma/aac-fähiges CD-Laufwerk, USB-Schnittstelle inklusive CD-Cover-Anzeige, Bluetooth®-Schnittstelle mit Freisprechfunktion und Audio Streaming für Musikübertragung, Telefontastatur, mit integriertem 6-fach CD-Wechsler		510	●	●	●	●	●	●	●	●	●	●	●	●	●	●	●	●	●	●	●	●	●	●	●	300,00	357,00	4,00	

* tagesaktuelle Konditionen unter www.mercedes-benz-bank.de (siehe Hinweis auf Seite 4)

1) in Verbindung mit AMG Drivers Package, Code 250

Sonderausstattungen.

- lieferbar gegen Mehrpreis
- als Sonderausstattung ohne Mehrpreis lieferbar
- Serienausstattung
- nicht lieferbar

		a) = BlueEFFICIENCY																								Kaufpreis	Kaufpreis	mtl. Rate	
		Code	E 200 CDI	E 220 CDI	E 220 BlueTec® Edition	E 250 CDI	E 250 CDI 4MATIC	E 300 BlueTEC	E 300 BlueTEC HYBRID	E 350 BlueTEC	E 350 BlueTEC 4MATIC	E 200	E 200 Nat. Gas Drive	E 250	E 300	E 300 4MATIC	E 350	E 350 4MATIC	E 400	E 400 4MATIC	E 500	E 500 4MATIC	E 63 AMG	E 63 AMG 4MATIC	E 63 AMG S 4MATIC	Kaufpreis EUR ohne MwSt.	Kaufpreis EUR inkl. 19% MwSt.	mtl. Rate Leasing* EUR inkl. 19% MwSt.	
INFOTAINMENT, NAVIGATION UND KOMMUNIKATION (Fortsetzung)																													
Vorrüstung für Becker® MAP PILOT ^{1) 2)} inkl. GPS Antenne und Aufnahmeschale im Handschuhfach		508	●	●	●	●	●	●	●	●	●	●	●	●	●	●	●	●	●	●	●	●	●	●	●	●	340,00	404,60	4,00
Becker® MAP PILOT ¹⁾ Vollintegriertes Navigationsmodul mit 2D/3D-Kartendarstellung für die digitalisierten Gebiete Europas, Unterbringung in Aufnahmeschale im Handschuhfach, Anzeige der Navigation im Display des Audio 20 CD und Bedienung durch zentralen Controller, akustische Ausgabe der Fahrempfehlungen über die Fahrzeuglautsprecher, visuelle Anzeige von Fahrempfehlungen im Kombiinstrument, automatische Stauüberücksichtigung (TMC Pro), Adresseingabe über Sprache, Update von Kartendaten, Funktions-Software und weiterer Features über PC und Internet möglich (herausnehmbares Modul mit USB-Anschluss)		509	●	●	●	●	●	●	●	●	●	●	●	●	●	●	●	●	●	●	●	●	●	●	●	●	890,00	1.059,10	10,00

* tagesaktuelle Konditionen unter www.mercedes-benz-bank.de (siehe Hinweis auf Seite 4)

1) nur in Verbindung mit Audio 20 CD, Code 510/523
2) das Navigationsmodul Becker[®] MAP PILOT ist über Mercedes-Benz Zubehör erhältlich

Sonderausstattungen.

- lieferbar gegen Mehrpreis
- als Sonderausstattung ohne Mehrpreis lieferbar
- Serienausstattung
- nicht lieferbar

		a) = BlueEFFICIENCY																													
		Code	E 200 CDI	E 220 CDI	E 220 BlueTEC ¹ Edition	E 250 CDI	E 250 CDI 4MATIC	E 300 BlueTEC	E 300 BlueTEC HYBRID	E 350 BlueTEC	E 350 BlueTEC 4MATIC	E 200	E 200 Nat. Gas Drive	E 250	E 300	E 300 4MATIC	E 350	E 350 4MATIC	E 400	E 400 4MATIC	E 500	E 500 4MATIC	E 63 AMG	E 63 AMG 4MATIC	E 63 AMG S 4MATIC	Kaufpreis EUR ohne MwSt.	Kaufpreis EUR inkl. 19% MwSt.	mtl. Rate Leasing* EUR inkl. 19% MwSt.			
INFOTAINMENT, NAVIGATION UND KOMMUNIKATION (Fortsetzung)																															
COMAND Online Multimedia-System, schnelle Festplatten-Navigation mit hochauflösendem 17,8 cm (7") Farbdisplay für die digitalisierten Gebiete Europas, topografische sowie 3D-Kartendarstellung (Stadtmodelle, Sehenswürdigkeiten), 3 Jahre kostenfreie Navigations-Updates für Kartendaten (ab Erstzulassung, fahrzeugbezogen), automatische Stauberücksichtigung durch »Live Traffic Information« Verkehrsdaten ¹⁾ , Fahrspurempfehlung sowie Abfahren vordefinierter Routen. Speicherung/Import/Anzeige von persönlichen Sonderzielen auf der Karte, Berechnung fünf alternativer Routen, Navitainment-Funktionen (Google Maps, Drive Information). Mercedes-Benz Apps (Wetter, lokale Suche, Routen Download über Google, Nachrichten, Facebook, Internetradio, Hotelsuche etc.) ²⁾ , Sprachbediensystem LINGUATRONIC für Audio, Telefon und Navigation und Musiksuche, Telefontastatur, Bluetooth [®] Schnittstelle mit Freisprechfunktion und Audio Streaming für Musikübertragung, Radio mit Doppel-Tuner, CD/DVD-Laufwerk, USB-Schnittstelle, Steckplatz für SDHC-Speicherkarten, 10 GB Speicher (Music Register) für komprimierte Audio-Dateien (mp3, wma, aac), CD-Coverflow-Anzeige, DVD Audio/Video, Picture Viewer, digitale Betriebsanleitung, Mercedes-Benz Notruf ³⁾		527	●	●	●	●	●	●	●	●	●	●	●	●	●	●	●	●	●	●	●	●	●	●	●	●	2.900,00	3.451,00	30,00		
COMAND Online ²⁾ mit DVD-Wechsler 6fach		512	●	●	●	●	●	●	●	●	●	●	●	●	●	●	●	●	●	●	●	●	●	●	●	●	3.200,00	3.808,00	33,00		
COMAND-Fernbedienung für COMAND Multimedia-System ⁴⁾		816	●	●	●	●	●	●	●	●	●	●	●	●	●	●	●	●	●	●	●	●	●	●	●	●	120,00	142,80	2,00		

* tagesaktuelle Konditionen unter www.mercedes-benz-bank.de (siehe Hinweis auf Seite 4)

1) für 3 Jahre und verfügbar in 12 Ländern
2) setzt ein entsprechendes Mobiltelefon (siehe www.mercedes-benz.com/connect) und die Freischaltung einer Datenoption sowie die Nutzung des Mobiltelefons als Modem (Tethering) beim Mobilfunkprovider voraus; bei der Nutzung können zusätzliche Kosten entstehen (abhängig vom Mobilfunkprovider)
3) Dienst ist über die gesamte Lebenszeit des Fahrzeugs in 27 EU-Staaten verfügbar (Voraussetzung: das Kundenhandy ist über Bluetooth[®] verbunden)
4) nur in Verbindung mit COMAND Online, Code 512/527

Sonderausstattungen.

- lieferbar gegen Mehrpreis
- als Sonderausstattung ohne Mehrpreis lieferbar
- Serienausstattung
- nicht lieferbar

a) = BlueEFFICIENCY

		Code	E 200 CDI	E 220 CDI	E 220 BlueTec® Edition	E 250 CDI	E 250 CDI 4MATIC	E 300 BlueTEC	E 300 BlueTEC HYBRID	E 350 BlueTEC	E 350 BlueTEC 4MATIC	E 200	E 200 Nat. Gas Drive	E 250	E 300	E 300 4MATIC	E 350	E 350 4MATIC	E 400	E 400 4MATIC	E 500	E 500 4MATIC	E 63 AMG	E 63 AMG 4MATIC	E 63 AMG S 4MATIC	Kaufpreis	Kaufpreis	mtl. Rate	
																										EUR	EUR	Leasing*	
																										ohne MwSt.	inkl. 19% MwSt.	inkl. 19% MwSt.	
INFOTAINMENT, NAVIGATION UND KOMMUNIKATION (Fortsetzung)																													
SPLITVIEW ¹⁾		867	●	●	●	●	●	●	●	●	●	●	●	●	●	●	●	●	●	●	●	●	●	●	●	1.000,00	1.190,00	11,00	
Reiseführer ¹⁾ SD-Speicherkarte mit Informationen über Hotels, Restaurants, Sehenswürdigkeiten und touristische Routen		03U	●	●	●	●	●	●	●	●	●	●	●	●	●	●	●	●	●	●	●	●	●	●	●	100,00	119,00	2,00	
Digitales Radio (DAB) ²⁾ für die Standards DAB, DMB und DAB+		537	●	●	●	●	●	●	●	●	●	●	–	●	●	●	●	●	●	●	●	●	●	●	●	410,00	487,90	5,00	
InCar Hotspot ³⁾ spezieller WLAN-Router, für eine drahtlose Internetverbindung auch im fahrenden Fahrzeug (nur in Verbindung mit einer datenfähigen SIM-Karte)		E77	●	●	●	●	●	●	●	●	●	●	●	●	●	●	●	●	●	●	●	●	●	●	●	500,00	595,00	6,00	
Fond-Entertainment																													
– zwei 20,3 cm-Displays in den vorderen Kopfstützen integriert und DVD-Player, zwei Kopfhörern und Fernbedienung		864	●	●	●	●	●	●	●	●	●	●	–	●	●	●	●	●	●	●	●	●	●	●	●	1.950,00	2.320,50	20,00	
– zwei 17,8 cm-Displays mit integriertem DVD-Player, zwei Infrarot-Kopfhörer und Infrarotfernbedienung, USB- und SD-Karten-Schnittstelle ⁴⁾		E78	●	●	●	●	●	●	●	●	●	●	●	●	●	●	●	●	●	●	●	●	●	●	●	840,00	999,60	9,00	
Komfort-Telefonie in der Armauflage mit universeller Schnittstelle für diverse Aufnahmeschalen, Ladefunktion, Außenantenne für optimalen Empfang ^{5) 6)}		386	●	●	●	●	●	●	●	●	●	●	●	●	●	●	●	●	●	●	●	●	●	●	●	400,00	476,00	5,00	
Telefon-Modul mit Bluetooth® (SAP-Profil) ⁷⁾ in der Armauflage für Telefonie und Internet-Konnektivität, mit separatem SIM-Kartenleser		379	●	●	●	●	●	●	●	●	●	●	●	●	●	●	●	●	●	●	●	●	●	●	●	440,00	523,60	5,00	

* tagesaktuelle Konditionen unter www.mercedes-benz-bank.de (siehe Hinweis auf Seite 4)

1) nur in Verbindung mit COMAND Online, Code 512/527

2) nur in Verbindung mit Audio 20 CD mit CD-Wechsler, Code 510, oder COMAND Online, Code 512/527

3) nur in Verbindung mit Komfort-Telefonie, Code 386; nicht in Verbindung mit EASY-PACK Kofferraum-Komfortbox, Code B04, oder Standheizung-/lüftung, Code 228

4) nicht in Verbindung mit Aktiv-Multikontursitz-Paket, Code 432, oder Fond-Entertainment, Code 864

5) die jeweilige Mobiltelefon-Aufnahmeschale (diverse Fabrikate) ist über Mercedes-Benz Zubehör erhältlich

6) weitere Informationen erhalten Sie auch unter www.mercedes-benz.com/connect

7) nur in Verbindung mit Komfort-Telefonie, Code 386

8) nicht in Verbindung mit Leichtmetallräder, Code R 12 oder 34R

Sonderausstattungen.

- lieferbar gegen Mehrpreis
- als Sonderausstattung ohne Mehrpreis lieferbar
- Serienausstattung
- nicht lieferbar

		a) = BlueEFFICIENCY																								Kaufpreis	Kaufpreis	mtl. Rate	
		Code	E 200 CDI	E 220 CDI	E 220 BlueTec® Edition	E 250 CDI	E 250 CDI 4MATIC	E 300 BlueTEC	E 300 BlueTEC HYBRID	E 350 BlueTEC	E 350 BlueTEC 4MATIC	E 200	E 200 Nat. Gas Drive	E 250	E 300	E 300 4MATIC	E 350	E 350 4MATIC	E 400	E 400 4MATIC	E 500	E 500 4MATIC	E 63 AMG	E 63 AMG 4MATIC	E 63 AMG S 4MATIC	EUR ohne MwSt.	EUR inkl. 19% MwSt.	EUR inkl. 19% MwSt.	
INFOTAINMENT, NAVIGATION UND KOMMUNIKATION (Fortsetzung)																													
Media Interface universelle Schnittstelle in der Mittelarmlehne für diverse mobile Audio-Geräte (z.B. iPod®), inklusive Consumer-Kabel Kit bestehend aus USB-, iPod- und Aux-in-Kabel ^{1) 2)}	518	●●●●●●●●●●●●●●●●●●●●●●●●●●	220,00	261,80	3,00																								
TV-Tuner für digitalen Fernsehempfang mit Unterstützung u.a. von Mehrkanalton, EPG (Elektronische Programmzeitschrift) und Videotext ³⁾	865	●●●●●●●●●●●●●●●●●●●●●●●●●●	990,00	1.178,10	11,00																								
Surround-Soundsystem Harman Kardon® Logic7® ⁴⁾ 9-Kanal-DSP-Verstärker und 2-Kanal-Booster, 14 Hochleistungslautsprecher, Gesamtleistung 610 W. In Verbindung mit COMAND Online ist ein Hörerlebnis durch Dolby Digital 5.1 und DTS möglich	810	●●●																											

* tagesaktuelle Konditionen unter www.mercedes-benz-bank.de (siehe Hinweis auf Seite 4)

1) weitere Informationen erhalten Sie auch unter www.mercedes-benz.com/connect
2) Nutzung nur in Verbindung mit Audio 20 CD mit CD-Wechsler, Code 510, oder COMAND Online, Code 512/527
3) nur in Verbindung mit COMAND Online, Code 512/527
4) nur in Verbindung mit Audio 20 CD mit CD-Wechsler, Code 510, oder COMAND Online, Code 512/527
5) nicht in Verbindung mit EASY-PACK Kofferraum-Komfortbox, Code B04, oder Reserverad, Code 669/690

Sonderausstattungen.

- lieferbar gegen Mehrpreis
- als Sonderausstattung ohne Mehrpreis lieferbar
- Serienausstattung
- nicht lieferbar

		a) = BlueEFFICIENCY																								Kaufpreis	Kaufpreis	mtl. Rate
		Code	E 200 CDI	E 220 CDI	E 220 BlueTEC ¹⁾ Edition	E 250 CDI	E 250 CDI 4MATIC	E 300 BlueTEC	E 300 BlueTEC HYBRID	E 350 BlueTEC	E 350 BlueTEC 4MATIC	E 200	E 200 Nat. Gas Drive	E 250	E 300	E 300 4MATIC	E 350	E 350 4MATIC	E 400	E 400 4MATIC	E 500	E 500 4MATIC	E 63 AMG	E 63 AMG 4MATIC	E 63 AMG S 4MATIC	EUR ohne MwSt.	EUR inkl. 19% MwSt.	EUR inkl. 19% MwSt.
SICHERHEIT UND ASSISTENZSYSTEME (Fortsetzung)																												
Verkehrszeichen-Assistent ¹⁾		513	●	●	●	●	●	●	●	●	●	●	●	●	●	●	●	●	●	●	●	●	●	●	●	295,00	351,05	4,00
Verkehrszeichenerkennung und Anzeige von Geschwindigkeitsbegrenzungen im Kombiinstrument																												
Verbundsicherheitsglas mit Akustikfolie für Türen vorne und hinten		839	●	●	●	●	●	●	●	●	●	●	●	●	●	●	●	●	●	●	●	●	●	●	●	300,00	357,00	4,00
Feuerlöscher montiert vorne am Fahrersitz		682	●	●	●	●	●	●	●	●	●	●	●	●	●	●	●	●	●	●	●	●	●	●	●	120,00	142,80	2,00
Fondsicherheits-Paket inklusive Sidebags im Fond links/rechts und adaptiven Gurtkraftbegrenzern außen		298	●	●	●	●	●	●	●	●	●	●	●	●	●	●	●	●	●	●	●	●	●	●	●	380,00	452,20	4,00
SCHLIESSSYSTEME UND DIEBSTAHLSCHUTZ																												
KEYLESS-GO-Paket ²⁾ Zugangs- und Fahrberechtigungssystem inklusive Komfort-Kofferraumdeckelschließung mit HANDS-FREE ACCESS	P17	4 4 5 5	–	4 4 5 5	4 4 5 5	4 4 5 5	4 4 5 5	4 4 5 5	4 4 5 5	4 4 5 5	–	4 4 5 5	4 4 5 5	4 4 5 5	4 4 5 5	4 4 5 5	4 4 5 5	4 4 5 5	4 4 5 5	–	–	–	–	–	1.110,00 1.210,00	1.320,90 1.439,90	12,00 13,00	
KEYLESS-GO ^{2) 3)}	889	●	●	●	●	●	●	●	●	●	●	–	●	●	●	●	●	●	●	●	●	●	●	●	●	790,00	940,10	9,00
Kofferraumdeckel-Komfortschließung ³⁾	881	●	●	●	●	●	●	●	●	●	●	–	●	●	●	●	●	●	●	●	●	●	●	●	●	525,00	624,75	6,00
Diebstahlschutz-Paket inklusive Einbruch-Diebstahl-Warnanlage mit Abschleppschutz und Innenraumabsicherung	P54	●	●	●	●	●	●	●	●	●	●	●	●	●	●	●	●	●	●	●	●	●	●	□	440,00	523,60	5,00	
Garagentoröffner im Innenspiegel integriert ⁶⁾	231	●	●	●	●	●	●	●	●	●	●	●	●	●	●	●	●	●	●	●	●	●	●	●	●	225,00	267,75	3,00

* tagesaktuelle Konditionen unter www.mercedes-benz-bank.de (siehe Hinweis auf Seite 4)

1) nur in Verbindung mit COMAND Online, Code 512/527

2) nur in Verbindung mit Automatikgetriebe 7G-TRONIC PLUS, Code 427, oder 9G-TRONIC, Code 421

3) im Lieferumfang KEYLESS-GO-Paket, Code P17, bereits enthalten

4) nur in Verbindung mit Anhängervorrichtung, Code 550; ohne HANDS-FREE ACCESS, Code 871

5) nicht in Verbindung mit Anhängervorrichtung, Code 550

6) in Verbindung mit Serienausstattung, Code 953, nur in Verbindung mit Spiegel-Paket, Code 249; Informationen über die Verwendung mit bestimmten Garagentorantrieben erhalten Sie über Ihren Mercedes-Benz Partner

- lieferbar gegen Mehrpreis
- als Sonderausstattung ohne Mehrpreis lieferbar
- Serienausstattung
- nicht lieferbar

Code	E 200 CDI	E 220 CDI	E 220 BlueTec® Edition	E 250 CDI	E 250 CDI 4MATIC	E 300 BlueTEC	E 300 BlueTEC HYBRID	E 350 BlueTEC	E 350 BlueTEC 4MATIC	E 200	E 200 Nat. Gas Drive	E 250	E 300	E 300 4MATIC	E 350	E 350 4MATIC	E 400	E 400 4MATIC	E 500	E 500 4MATIC	E 63 AMG	E 63 AMG 4MATIC	E 63 AMG S 4MATIC	Kaufpreis	Kaufpreis	mtl. Rate Leasing*	
	EUR																							EUR	EUR		
	ohne MwSt.																							inkl. 19% MwSt.	inkl. 19% MwSt.		
301	●	●	●	●	●	●	●	●	●	●	●	●	●	●	●	●	●	●	●	●	●	●	●	●	45,00	53,55	1,00
B18	●	●	●	●	●	●	●	●	●	●	●	●	●	●	●	●	●	●	●	●	●	●	●	●	25,00	29,75	1,00
309	1	1	-	1	-	-	-	-	-	1	-	-	-	-	-	-	-	-	-	-	-	●	●	●	35,00	41,65	1,00
	2	2	2	2	●	●	●	2	2	2	●	●	●	●	●	●	●	●	●	●	●	-	-	-	65,00	77,35	1,00

1) in Verbindung mit 6-Gang-Schaltung, Code 411
2) in Verbindung mit Automatikgetriebe 7G-TRONIC PLUS, Code 427, oder 9G-TRONIC, Code 421

Sonderausstattungen.

- lieferbar gegen Mehrpreis
- als Sonderausstattung ohne Mehrpreis lieferbar
- Serienausstattung
- nicht lieferbar

Sonderausstattungen.

● lieferbar gegen Mehrpreis

○ als Sonderausstattung ohne Mehrpreis lieferbar

□ Serienausstattung

– nicht lieferbar

a) = BlueEFFICIENCY

	Code	E 200 CDI	E 220 CDI	E 220 BlueTec ¹ Edition	E 250 CDI	E 250 CDI 4MATIC	E 300 BlueTEC	E 300 BlueTEC HYBRID	E 350 BlueTEC	E 350 BlueTEC 4MATIC	E 200	E 200 Nat. Gas Drive	E 250	E 300	E 300 4MATIC	E 350	E 350 4MATIC	E 400	E 400 4MATIC	E 500	E 500 4MATIC	E 63 AMG	E 63 AMG 4MATIC	E 63 AMG S 4MATIC	Kaufpreis EUR ohne MwSt.	Kaufpreis EUR inkl. 19% MwSt.	mtl. Rate Leasing* EUR inkl. 19% MwSt.
KOFFERRAUM- UND LADERAUM																											
EASY-PACK-Kofferraum-Komfortbox ¹⁾	B04	●	●	4	●	●	●	●	●	●	●	–	●	●	●	●	●	●	●	●	●	●	●	●	165,00	196,35	2,00
WEITERE SONDERAUSSTATTUNGEN																											
Fußmatten Velours in Ausstattungsfarbe mit Keder ²⁾	U12	●	●	●	●	●	●	●	●	●	●	●	●	●	●	●	●	●	●	●	●	–	–	–	95,00	113,05	1,00
Kraftstoffbehälter mit größerem Volumen (80 l)	915	●	●	4	●	●	●	●	●	●	●	3	●	●	●	●	●	●	●	□	□	●	●	●	100,00	119,00	2,00
SONDERSCHUTZ-PAKET																											
Sonderschutz-Paket Hochschutz (VR4) (zu Lieferumfang und wählbaren Sonderausstattungen siehe gesonderte Preisliste E-Guard)	Z04	–	–	–	–	–	●	–	–	–	–	–	–	–	–	–	–	–	–	●	–	–	–	–	45.000,00	53.550,00	462,00

* tagesaktuelle Konditionen unter www.mercedes-benz-bank.de (siehe Hinweis auf Seite 4)

1) nicht in Verbindung mit Bang & Olufsen BeoSound AMG, Code 811
2) im Lieferumfang Exklusiv-Paket, Code P34, enthalten; nicht in Verbindung mit Sport-Paket AMG, Code 950, oder designo Polsterungen
3) nicht in Verbindung mit Panorama-Schiebedach, Code 413
4) nicht in Verbindung mit Leichtmetallräder, Code R12 oder 34R

Versicherung und Service.

- lieferbar gegen Mehrpreis
- als Sonderausstattung ohne Mehrpreis lieferbar
- Serienausstattung
- nicht lieferbar

a) = BlueEFFICIENCY

		E 200 CDI	E 220 CDI	E 220 BlueTec® Edition	E 250 CDI	E 250 CDI 4MATIC	E 300 BlueTEC	E 300 BlueTEC HYBRID	E 350 BlueTEC	E 350 BlueTEC 4MATIC	E 200	E 200 Nat. Gas Drive	E 250	E 300	E 300 4MATIC	E 350	E 350 4MATIC	E 400	E 400 4MATIC	E 500	E 500 4MATIC	E 63 AMG	E 63 AMG 4MATIC	E 63 AMG S 4MATIC	Kaufpreis	mtl. Rate	mtl. Rate
	Code																								EUR	EUR	EUR
																									inkl. 19% MwSt.	zzgl. 19% MwSt.	inkl. 19% MwSt.
Versicherung (Haftpflicht und Vollkasko) ¹⁾ Die Haftpflicht- und Vollkaskoversicherung innerhalb von Privat-Leasing plus und Business-Leasing plus bietet eine fixe Prämie abhängig vom Schadenfreiheitsrabatt. Diese bleibt selbst nach einem Schadenfall während der Vertragslaufzeit konstant. – in Verbindung mit Privat-Leasing plus ab – in Verbindung mit Business-Leasing plus ab		●	●	●	●	●	●	●	●	●	●	●	●	●	●	●	●	●	●	●	●	●	●	●		79,00	59,00
Kaufpreisschutz ²⁾ Schließt im Schadenfall bis zu 48 Monate lang die Lücke zwischen Kaufpreis und Wiederbeschaffungswert.		●	●	●	●	●	●	●	●	●	●	●	●	●	●	●	●	●	●	●	●	●	●	●			20,90
Mercedes-Benz KomplettService-Paket Das Mercedes-Benz KomplettService-Paket deckt für Ihre gewünschte Laufzeit und Gesamtlauflistung alle Wartungs- und Servicearbeiten sowie Verschleißreparaturen wie z.B. an Bremsen oder Stoßdämpfern ab. ^{3) 4)} Z.B. für 36 Monate und 45.000 km nur:		●	●		●	●					●			●												64,00 66,00 69,00 71,00 74,00 76,00 78,00 81,00 83,00 auf Anfrage	
Mercedes-Benz Garantie-Paket Das Mercedes-Benz Garantie-Paket schließt an die 2-jährige Neufahrzeug-Garantie an und schützt Sie vor unvorhersehbaren Reparaturkosten. ⁴⁾ – Garantie-Paket 12 Monate	P04	●	●	●	●	●	●	●	●	●	●	●		●	●	●		●	●		●	●			299,00 369,00 725,00		
– Garantie-Paket 24 Monate	P05	●	●	●	●	●	●	●	●	●	●	●		●	●	●		●	●		●	●			725,00 829,00 1.655,00		

1) Versicherer: HDI Versicherung AG, HDI-Platz 1, 30659 Hannover, vermittelt durch die Mercedes-Benz Bank AG, Siemensstraße 7, 70469 Stuttgart.
Es gelten die allgemeinen Versicherungsbedingungen. Angegebene Rate gültig für SF21–SF35.

2) Versicherer: Zurich Insurance plc NDL für Deutschland, Riehler Straße 90, 50657 Köln, vermittelt durch die Mercedes-Benz Bank AG, Siemensstraße 7, 70469 Stuttgart.
Es gelten die allgemeinen Versicherungsbedingungen. Preise inkl. Versicherungssteuer, Tarif gültig bis 31.12.2013.

3) Ausnahmen: Unfall- und Gewaltschäden sowie Räder und Reifen.
4) Gemäß den Bedingungen des jeweiligen Service-Pakets.


Zubehör.



Lade- und Antennenaufnahmeschale für Apple iPhone®



Drive Kit Plus für das iPhone®



Mercedes-Benz Kleiderbügel



Kindersitz DUO plus



Kühlbox



Apple iPad 2/3®
Fond-Integration Plus



Mercedes Stern, beleuchtet



43,2 cm (17") Leichtmetallrad im
8-Speichen-Design, Haidea



43,2 cm (17") Leichtmetallrad im
Vielspeichen-Design



45,7 cm (18") Leichtmetallrad im
10-Doppelspeichen-Design



45,7 cm (18") Leichtmetallrad im
5-Doppelspeichen-Design, Chegra



45,7 cm (18") Leichtmetallrad im
5-Speichen-Design, Xentres

Zubehör (nicht ab Werk).

Bei dem hier beschriebenen Zubehör handelt es sich um einen Auszug aus dem Zubehör-Katalog für die E-Klasse Limousine. Den ausführlichen Zubehör-Katalog mit den genauen Produktbeschreibungen erhalten Sie bei Ihrem Mercedes-Benz Partner. Die angegebenen Preise verstehen sich ohne eventuelle Ein- bzw. Anbaukosten. Änderungen und Irrtümer vorbehalten.

	Teilenummer	EUR ohne MwSt.	EUR inkl. 19% MwSt.
Schutz, Schonung und Komfort			
Allwettermatten CLASSIC, Satz, 4-teilig, bspw. schwarz	A212 680 6048 9G33	79,83	95,00
Mercedes-Benz Kleiderbügel an Kopfstütze	A000 814 0132	26,89	32,00
Kühlbox	A000 820 4206	159,66	190,00
Kofferraum			
Gepäcknetz, bspw. Ladekante	A212 868 0174	26,89	32,00
Kofferraumwanne, flach ¹⁾	A212 814 0041	60,50	72,00
Staubbox ²⁾	A000 814 0041	60,50	72,00
Antirutschmatte, passgenau	A212 684 0005	43,70	52,00
Wendematte	A212 680 0146	86,55	103,00
Gepäckfixierung	A001 987 1414	12,61	15,00
Mobilkommunikation für Komfort-Telefonie, Code 386 ³⁾			
– Lade- und Antennenaufnahmeschale für Apple iPhone 4/4s	A212 820 1951	105,04	125,00
– Lade- und Antennenaufnahmeschale für Nokia N8-00	A212 820 0551	74,79	89,00
– Lade- und Antennenaufnahmeschale für Nokia 6303/6303i classic	A212 820 0451	74,79	89,00

1) bspw. für Fahrzeuge ohne Durchlademöglichkeit, Code 287

2) nur in Verbindung mit Kofferraumwanne, flach, A212 814 0041

3) weitere Informationen erhalten Sie auch unter www.mercedes-benz.com/connect

Zubehör (nicht ab Werk).

Bei dem hier beschriebenen Zubehör handelt es sich um einen Auszug aus dem Zubehör-Katalog für die E-Klasse Limousine. Den ausführlichen Zubehör-Katalog mit den genauen Produktbeschreibungen erhalten Sie bei Ihrem Mercedes-Benz Partner. Die angegebenen Preise verstehen sich ohne eventuelle Ein- bzw. Anbaukosten. Änderungen und Irrtümer vorbehalten.

	Teilenummer	EUR ohne MwSt.	EUR inkl. 19% MwSt.
Mobilkommunikation für Komfort-Telefonie, Code 386¹⁾ (Fortsetzung)			
– Lade- und Antennenaufnahmeschale für Nokia 6700 classic	A212 820 025 1	74,79	89,00
– Lade- und Antennenaufnahmeschale für Nokia 6500 classic	A204 820 435 1	83,19	99,00
– Lade- und Antennenaufnahmeschale für BlackBerry 9900 Bold	A212 820 145 1	74,79	89,00
– Lade- und Antennenaufnahmeschale für BlackBerry 9700/9780 Bold	A212 820 135 1	83,19	99,00
– Lade- und Antennenaufnahmeschale für BlackBerry 9105 3G Pearl	A212 820 095 1	74,79	89,00
– Lade- und Antennenaufnahmeschale für BlackBerry 8100/ 8110/8120 Pearl	A204 820 365 1	74,79	89,00
Entertainment, Sicherheit und Licht			
Apple iPad 2/3® Fond-Integration Plus, Kit ²⁾	A218 820 0376	276,47	329,00
Becker® MAP PILOT ³⁾	A166 900 9508	575,21	684,50
Drive Kit Plus für das iPhone®, bspw. für COMAND Online ⁴⁾	A212 820 0376	630,25	750,00
Kindersitz DUO plus, bspw. mit Kindersitzerkennung, in Limited Black, 9 bis 18 kg ⁵⁾	A000 970 1100 9H95	334,45	398,00
Seitenkopfstütze für den integrierten Kindersitz ⁶⁾	A204 970 4850	111,76	133,00
Batterieladegerät mit Ladeerhaltungsfunktion	A000 982 012 1	71,43	85,00
Mercedes-Benz Original Ersatzglühlampenbox	A000 580 2610	28,57	34,00
Mercedes Stern, beleuchtet ⁷⁾	auf Anfrage	252,10	300,00

1) weitere Informationen erhalten Sie auch unter www.mercedes-benz.com/connect

2) bspw. in Verbindung mit Memory-Paket, Code 275; nicht in Verbindung mit Fond-Entertainment, Code 864

3) nur in Verbindung mit Vorrüstung für Becker® MAP PILOT, Code 508

4) nicht in Verbindung mit Rückfahrkamera, Code 218, und Tv-Tuner, Code 865

5) für Kindersitzerkennung im Beifahrersitz ist Code U18 erforderlich

6) nur in Verbindung mit Fondsitze mit integriertem Kindersitz, Code 248

7) Preis beinhaltet Stern, Steuergerät und Kabelsatz

Zubehör (nicht ab Werk).

Bei dem hier beschriebenen Zubehör handelt es sich um einen Auszug aus dem Zubehör-Katalog für die E-Klasse Limousine. Den ausführlichen Zubehör-Katalog mit den genauen Produktbeschreibungen erhalten Sie bei Ihrem Mercedes-Benz Partner. Die angegebenen Preise verstehen sich ohne eventuelle Ein- bzw. Anbaukosten. Änderungen und Irrtümer vorbehalten.

Die angegebenen Preise verstehen sich ohne eventuelle Ein- bzw. Anbaukosten. Änderungen und Irrtümer vorbehalten.		EUR	EUR
	Teilenummer	ohne MwSt.	inkl. 19% MwSt.
Dachaufbautenprogramm und Anbauteile			
Fahrradhalter New Alustyle für ein Fahrrad	A000 890 0293	113,45	135,00
Mercedes-Benz Dachbox, bspw. Dachbox 450, beidseitig öffnend, bspw. schwarz, metallic	A000 840 3962	469,75	559,00
Ski- und Snowboardhalter New Alustyle, bspw. Standard für max. 4 Paar Skier oder 2 Snowboards	A000 890 0493	83,19	99,00
Heckfahrradträger für Anhängervorrichtung New Alustyle, klappbar bspw. für 2 Fahrräder ¹⁾	A000 890 1493	444,54	529,00
Schmutzfänger, bspw. Satz vorne ²⁾	A212 890 0078	63,03	75,00
Dachspoiler, grundiert ³⁾	A212 793 0388	273,11	325,00
Heckspoiler, grundiert ³⁾	A212 793 0288	318,49	379,00
Frontschürzenspoilerlippe ^{2) 4)}	A212 880 0608	427,73	509,00
Türgriffschalen, hochglanzverchromt, 4teilig	A212 720 0040	52,94	63,00
Incenio Leichtmetallrad (Stückpreis ohne Bereifung)			
– Shayni, 7-Speichen-Design, 7 J x 16 ET 38, sterlingsilber ⁵⁾	A212 401 1702 9709	213,45	254,00
– Haidea, 8-Speichen-Design, 8,5 J x 17 ET 48, sterlingsilber	A212 401 1802 9709	245,80	292,50
– Vielspeichen-Design, 8,5 J x 17 ET 48, vanadiumsilber metallic	A212 401 0000 7X45	238,66	284,00
– Chegra, 5-Doppelspeichen-Design, bspw. für VA: 8,5 J x 18 ET 48, titansilber, glanzgedreht ⁶⁾	A212 401 3102 7X07	294,12	350,00
– Xentres, 5-Speichen-Design, bspw. für VA: 8,5 J x 18 ET 48, schwarz, glanzgedreht ⁶⁾	A212 401 3402 7X23	298,32	355,00
– 10-Doppelspeichen-Design, 8,5 J x 18 ET 48, tremolit-metallic, glanzgedreht ^{6) 7)}	A212 401 0100 7X44	301,68	359,00
Radsicherungssatz mit 4 Radsicherungen und 1 Schlüssel	B6 647 0155	55,46	66,00
Bordwerkzeugset	B6 685 0788	43,28	51,50

1) für alle Fahrzeuge mit Anhängervorrichtung, Code 550, ermöglicht Transport von 2 Fahrrädern; Aufsatz für 3. Fahrrad auch erhältlich

2) nicht in Verbindung mit Sport-Paket AMG, Code 950; nicht in Verbindung mit Sport-Paket Exterior, Code P96; nicht für E 63 AMG, E 63 AMG 4MATIC, E 63 AMG S 4MATIC

3) nicht für E 63 AMG, E 63 AMG 4MATIC, E 63 AMG S 4MATIC

4) bspw. für Design- und Ausstattungslinie AVANTGARDE

5) nur für E 200 CDI, E 200 und E 220 CDI

6) 4MATIC-Fahrzeuge nur mit Rundum-Bereifung

7) verfügbar ab 2. Quartal 2013

Kombinationsmöglichkeiten für Polster und Lacke.

- empfehlenswert
- möglich
- △ nicht empfehlenswert

		○ möglich		△ nicht empfehlenswert																																																																																																																																																																																																																																																																																																																																																																																																																																																																																																																																																																																																																																																																																																																																																																																																																																																																																																																																																																																																																																																																																																																																																																																																																																																																																																																																																																																																												
		Stoff Straßburg												Stoff Grenoble ³⁾ Ledernachbildung ARTICO												Microfaser DINAMICA/ Ledernachbildung ARTICO ⁴⁾												Ledernachbildung ARTICO												Schwarz												Seidenbeige ^{2) 3)}												Kristallgrau												Kristallgrau/Schwarz ^{2) 3)}												Leder Lugano												Schwarz												Seidenbeige ^{2) 3)}												Kristallgrau												Schwarz ⁴⁾												Porzellan/Schwarz ^{2) 3)}												Kristallgrau/Schwarz ^{2) 3)}												Kastanie/Schwarz ^{2) 3)}												Leder Nappa												Schwarz ^{2) 3)}												Seidenbeige ^{2) 3)}												Kristallgrau ^{2) 3)}												Schwarz ⁵⁾												Kastanienbraun/Schwarz ^{2) 3)}												Porzellan/Schwarz ^{2) 3)}												Kristallgrau/Schwarz ^{2) 3)}												Schwarz ⁶⁾												Seidenbeige ^{5) 6)}												Kristallgrau ^{5) 6)}																																																																																																																																																																																																																																																																																																																																																																																																																																																																																																																																																																																																																																																																																																																																																																																																																																																																																																																																																																																																																																																																																						
	Code	011	018	058		411					611																																																																																																																																																																																																																																																																																																																																																																																																																																																																																																																																																																																																																																																																																																																																																																																																																																																																																																																																																																																																																																																																																																																																																																																																																																																																																																																																																																																																					</

1) nur für Serienausstattung

2) nur für ELEGANCE

3) nur für AVANTGARDE

4) nur in Verbindung mit Sport-Paket AMG, Code 950, und Sportsitzen, Code 244

5) nur für E 63 AMG S 4MATIC

6) nur für E 63 AMG und E 63 AMG 4MATIC

Kombinationsmöglichkeiten für designo Polster und Lacke.¹⁾

- empfehlenswert
- möglich
- △ nicht empfehlenswert

		designo Leder								
	Code	Maron	Sand	Schwarz ²⁾	Pastellgelb	Mysticrot	Porzellan	Platinweiß	Hellbraun	Amaretto
designo METALLIC-LACKE										
Mokkaschwarz	033	●	●	●	●	●	●	●	●	●
Graphit	041	●	●	●	●	●	●	●	●	△
designo MYSTIC-LACKE										
Mysticbraun	052	●	●	●	●	○	●	●	●	●
designo MAGNO-LACKE										
Alanitgrau	044	●	●	●	●	●	●	●	●	●
Kaschmirweiß	049	●	●	●	●	●	●	●	●	○

1) nur in Verbindung mit ELEGANCE oder AVANTGARDE
 2) nicht für E 63 AMG, E 63 AMG 4MATIC, E 63 AMG S 4MATIC

Technische Daten.

a) = BlueEFFICIENCY

	E 200 CDI	E 220 CDI ¹⁾	E 220 BlueTEC ^{a)} Edition ¹⁾	E 250 CDI ¹⁾	E 250 CDI 4MATIC
Motor/Zylinder	Diesel/R4	Diesel/R4	Diesel/R4	Diesel/R4	Diesel/R4
Getriebe	Schaltgetriebe 6-Gang	Schaltgetriebe 6-Gang	7G-TRONIC PLUS	Schaltgetriebe 6-Gang	7G-TRONIC PLUS
Gesamthubraum (cm³)	2.143	2.143	2.143	2.143	2.143
Nennleistung (kW (PS) bei 1/min) ²⁾	100 (136)/2.800–4.600	125 (170)/3.000–4.200	125 (170)/3.000–4.200	150 (204)/3.800	150 (204)/3.800
Neन्दrehmoment (Nm bei 1/min) ²⁾	360/1.600–2.600	400/1.400–2.800	400/1.400–2.800	500/1.600–1.800	500/1.600–1.800
Beschleunigung (0–100 km/h (s))	10,2	8,7	8,4	7,7	7,9
Höchstgeschwindigkeit ca. (km/h)	210	228	227	240	238
Reifengröße Vorderachse	205/60 R 16	205/60 R 16	205/60 R 16	205/60 R 16	245/45 R 17
Hinterachse	205/60 R 16	205/60 R 16	205/60 R 16	205/60 R 16	245/45 R 17
Kraftstoffverbrauch (l/100 km) ⁴⁾					
Innerorts	5,8 (6,0–5,8)	5,8 (6,1–5,8)	5,4 (5,6–5,4)	5,9 (6,2–5,9)	6,4 (6,6–6,4)
Außerorts	4,2 (4,5–4,2)	4,1 (4,3–4,1)	3,7 (4,1–3,7)	4,2 (4,4–4,2)	4,6 (5,0–4,6)
Kombiniert	4,8 (5,1–4,8)	4,7 (5,0–4,7)	4,4 (4,6–4,4)	4,8 (5,1–4,8)	5,4 (5,7–5,4)
CO₂-Emission (g/km) ⁴⁾	125 (134–125)	123 (129–123)	114 (122–114)	126 (132–126)	140 (149–140)
Emissionsklasse	Euro 5	Euro 5	Euro 6	Euro 5	Euro 5
Effizienzklasse ⁵⁾	A	A	A+	A	A
Tankinhalt / davon Reserve (l)	59/8	59/8	59/8	59/8	59/8
Leergewicht nach EG (kg) ⁶⁾	1.735	1.735	1.795	1.765	1.845
Zulässiges Gesamtgewicht (kg)	2.300	2.300	2.360	2.330	2.410
Anhängelast ungebremst/gebremst (kg)	750/1.900	750/1.900	750/2.000	750/1.900	750/2.100

1) Leistungssteigerung im Vergleich zum E 200 CDI durch geänderte Motorsteuerung

2) Angaben zu Nennleistung und Neन्दrehmoment nach Richtlinie 80/1269/EWG in der gegenwärtig geltenden Fassung.

3) Elektronisch abgeregelt

4) Die angegebenen Werte wurden nach den vorgeschriebenen Messverfahren VO [EG] 715/2007 in der jeweils gegenwärtig geltenden Fassung) ermittelt.

Hinweis nach Richtlinie 1999/94/EG in der gegenwärtig geltenden Fassung:

Die Angaben beziehen sich nicht auf ein einzelnes Fahrzeug und sind nicht Bestandteil des Angebotes, sondern dienen allein Vergleichszwecken zwischen den verschiedenen Fahrzeugtypen.

Werte variieren in Abhängigkeit von Räder/Reifen

5) Auf der Grundlage der gemessenen CO₂-Emissionen unter Berücksichtigung der Masse des Fahrzeugs ermittelt.

6) Angaben nach Richtlinie 92/21/EG in der Fassung 95/48/EG (Masse in fahrbereitem Zustand, Kraftstofftank zu 90% gefüllt, mit Fahrer, 68 kg, und Gepäck, 7 kg für Fahrzeuge in serienmäßiger Ausstattung. Sonderausstattungen und Zubehör erhöhen i. d. R. diesen Wert, wodurch sich die Nutzlast entsprechend verringert.

7) Erdgasbetrieb [Erdgasverbrauch in kg/100km]

E 300 BlueTEC	E 300 BlueTEC HYBRID	E 350 BlueTEC	E 350 BlueTEC 4MATIC	E 200	E 200 Natural Gas Drive
Diesel/V6	Diesel/R4	Diesel/V6	Diesel/V6	Superbenzin/R4	Superbenzin/Erdgas/R4
7G-TRONIC PLUS	7G-TRONIC PLUS	9G-TRONIC	7G-TRONIC PLUS	Schaltgetriebe 6-Gang	7G-TRONIC PLUS
2.987	2.143	2.987	2.987	1.991	1.991
170 (231)/3.800	150 (204)/4.200 20 (27)/1.000	185 (252)/3.600	185 (252)/3.600	135 (184)/5.500	115 (156)
540/1.550–2.400	500/1.600–1.800 250	620/1.600–2.400	620/1.600–2.400	270/1.200–4.600	270/1.250
7,1	7,5	6,6	6,7	8,2	10,4
250 ³⁾	242	250 ³⁾	245	233	220
225/55 R 16	225/55 R 16	225/55 R 16	245/45 R 17	205/60 R 16	225/55 R 16
225/55 R 16	225/55 R 16	225/55 R 16	245/45 R 17	205/60 R 16	225/55 R 16
6,9 (7,2–6,9)	4,1 (4,2–4,1)	6,4 (6,7–6,4)	7,3 (7,7–7,3)	8,0 (8,4–8,0)	8,3 (8,5–8,3) [5,8 (5,9–5,8) ⁷⁾
4,7 (5,1–4,7)	4,1 (4,2–4,1)	4,7 (5,1–4,7)	5,1 (5,5–5,1)	5,0 (5,3–5,0)	5,2 (5,4–5,2) [3,4 (3,7–3,4) ⁷⁾
5,5 (5,9–5,5)	4,1 (4,2–4,1)	5,3 (5,6–5,3)	5,9 (6,4–5,9)	6,1 (6,5–6,1)	6,3 (6,6–6,3) [4,3 (4,4–4,3) ⁷⁾
144 (154–144)	107 (110–107)	138 (148–138)	159 (169–159)	142 (151–142)	147 (153–147) [116 (120–116) ⁷⁾
Euro 6	Euro 5	Euro 6	Euro 6	Euro 6	Euro 6
A	A+	A	B	B	B (A+ ⁷⁾)
59/8	59/8	59/8	59/8	59/8	59/8 [20/2 ⁷⁾
1.885	1.845	1.885	1.955	1.615	1.795
2.440	2.430	2.440	2.500	2.180	2.300
750/2.100	300	750/2.100	750/2.100	750/1.900	750/1.900

Technische Daten.

	E 250	E 300	E 300 4MATIC	E 350	E 350 4MATIC
Motor/Zylinder	Superbenzin/R4	Superbenzin/V6	Superbenzin/V6	Superbenzin/V6	Superbenzin/V6
Getriebe	7G-TRONIC PLUS	7G-TRONIC PLUS	7G-TRONIC PLUS	7G-TRONIC PLUS	7G-TRONIC PLUS
Gesamthubraum (cm³)	1.991	3.498	3.498	3.498	3.498
Nennleistung (kW (PS) bei 1/min)²⁾	155 (211)/5.500	185 (252)/6.500	185 (252)/6.500	225 (306)/6.500	225 (306)/6.500
Neन्दrehmoment (Nm bei 1/min)²⁾	350/1.200–4.000	340/3.500–4.500	340/3.500–4.500	370/3.500–5.250	370/3.500–5.250
Beschleunigung (0–100 km/h (s))	7,4	7,1	7,4	6,3	6,6
Höchstgeschwindigkeit ca. (km/h)	243	250 ³⁾	245	250 ³⁾	250 ³⁾
Reifengröße Vorderachse	225/55 R 16	225/55 R 16	245/45 R 17	225/55 R 16	245/45 R 17
Hinterachse	225/55 R 16	225/55 R 16	245/45 R 17	225/55 R 16	245/45 R 17
Kraftstoffverbrauch (l/100 km)⁴⁾					
Innerorts	7,5 (7,7–7,5)	9,5 (9,5–9,5)	9,9 (9,9–9,9)	9,5 (9,5–9,5)	9,9 (9,9–9,9)
Außerorts	4,8 (5,1–4,8)	5,3 (5,6–5,3)	5,9 (6,0–5,9)	5,3 (5,6–5,3)	5,9 (6,0–5,9)
Kombiniert	5,8 (6,1–5,8)	6,8 (7,0–6,8)	7,4 (7,5–7,4)	6,8 (7,0–6,8)	7,4 (7,5–7,4)
CO₂-Emission (g/km)⁴⁾	135 (142–135)	159 (164–159)	174 (176–174)	159 (164–159)	174 (176–174)
Emissionsklasse	Euro 6	Euro 5	Euro 5	Euro 5	Euro 5
Effizienzklasse⁵⁾	A	C	C	C	C
Tankinhalt / davon Reserve (l)	59/8	59/8	59/8	59/8	59/8
Leergewicht nach EG (kg)⁵⁾	1.680	1.735	1.825	1.735	1.825
Zulässiges Gesamtgewicht (kg)	2.245	2.300	2.390	2.300	2.390
Anhängelast gebremst (kg)	750/1.900	750/2.000	750/2.100	750/2.000	750/2.100

1) Leistungssteigerung im Vergleich zum E 200 CDI durch geänderte Motorsteuerung

2) Angaben zu Nennleistung und Neन्दrehmoment nach Richtlinie 80/1269/EWG in der gegenwärtig geltenden Fassung.

3) Elektronisch abgeregelt

4) Die angegebenen Werte wurden nach den vorgeschriebenen Messverfahren VO [EG] 715/2007 in der jeweils gegenwärtig geltenden Fassung) ermittelt.

Hinweis nach Richtlinie 1999/94/EG in der gegenwärtig geltenden Fassung:

Die Angaben beziehen sich nicht auf ein einzelnes Fahrzeug und sind nicht Bestandteil des Angebotes, sondern dienen allein Vergleichszwecken zwischen den verschiedenen Fahrzeugtypen.

Werte variieren in Abhängigkeit von Räder/Reifen

5) Auf der Grundlage der gemessenen CO₂-Emissionen unter Berücksichtigung der Masse des Fahrzeugs ermittelt.

6) Angaben nach Richtlinie 92/21/EG in der Fassung 95/48/EG (Masse in fahrbereitem Zustand, Kraftstofftank zu 90% gefüllt, mit Fahrer, 68 kg, und Gepäck, 7 kg für Fahrzeuge in serienmäßiger Ausstattung. Sonderausstattungen und Zubehör erhöhen i. d. R. diesen Wert, wodurch sich die Nutzlast entsprechend verringert.

E 400	E 400 4MATIC	E 500	E 500 4MATIC	E 63 AMG	E 63 AMG 4MATIC	E 63 AMG S 4MATIC
Superbenzin/V6	Superbenzin/V6	Superbenzin/V8	Superbenzin/V8	Superbenzin/V8	Super-Plus-Benzin/V8	Super-Plus-Benzin/V8
7G-TRONIC PLUS	7G-TRONIC PLUS	7G-TRONIC PLUS	7G-TRONIC PLUS	AMG SPEEDSHIFT MCT	AMG SPEEDSHIFT MCT	AMG SPEEDSHIFT MCT
2.996	2.996	4.663	4.663	5.461	5.461	5.461
245 (333)/5.500	245 (333)/5.500	300 (408)/5.000–5.750	300 (408)/5.000–5.750	410 (557)/5.250–5.750	410 (557)/5.250–5.750	430 (585)/5.500
480/1.400–4.000	480/1.400–4.000	600/1.600–4.750	600/1.600–4.750	720/1.750–5.000	720/1.750–5.000	800/2.000–4.500
5,3	5,3	4,9	4,8	4,2	3,7	3,6
250 ³⁾	250 ³⁾	250 ³⁾	250 ³⁾	250 ³⁾	250 ³⁾	250 ³⁾
245/45 R 17	245/45 R 17	245/40 R 18	245/40 R 18	255/40 ZR 18 XL	255/35 ZR 19	255/35 ZR 19
245/45 R 17	245/45 R 17	245/40 R 18	245/40 R 18	285/35 ZR 18 XL	285/30 ZR 19	285/30 ZR 19
10,4 (10,8–10,4) 5,8 (6,2–5,8) 7,5 (7,9–7,5)	11,2 (11,6–11,2) 6,4 (6,8–6,4) 8,1 (8,5–8,1)	12,6 (12,6–12,6) 6,7 (6,7–6,7) 8,9 (8,9–8,9)	13,0 (13,0–13,0) 7,2 (7,2–7,2) 9,4 (9,4–9,4)	13,8 (13,8–13,8) 7,5 (7,5–7,5) 9,8 (9,8–9,8)	14,4 (14,4–14,4) 7,9 (7,9–7,9) 10,3 (10,3–10,3)	14,4 (14,4–14,4) 7,9 (7,9–7,9) 10,3 (10,3–10,3)
175 (185–175)	189 (199–189)	209 (209–209)	219 (219–219)	230 (230–230)	242 (242–242)	242 (242–242)
Euro 6	Euro 6	Euro 5	Euro 5	Euro 6	Euro 6	Euro 6
C	D	E	E	F	F	F
59/8	59/8	80/9	80/9	66/14	66/14	66/14
1.785	1.845	1.925	1.985	1.845	1.920	1.940
2.350	2.410	2.480	2.520	2.390	2.425	2.425
750/2.000	750/2.100	750/2.100	750/2.100	–	–	–

Service.



Mercedes-Benz KomplettService-Paket

Starten Sie rundum abgesichert mit Ihrem neuen Mercedes. Das Mercedes-Benz KomplettService-Paket deckt bis zu fünf Jahre lang sämtliche Service-Arbeiten* ab: für einen stabilen und besonders günstigen monatlichen Betrag. Sie können es abschließen, solange Ihr Fahrzeug nicht älter als vier Monate ist und nicht mehr als 10.000 Kilometer gefahren wurde.

Ihr Mercedes genießt damit langfristigen Werterhalt durch den Mercedes-Benz Original-Service. Und Sie genießen einen Komplettschutz mit Wartungs- und Reparaturleistungen aus besten Händen.

* Nach den Bedingungen des Mercedes-Benz KomplettService-Pakets / Mercedes-Benz Garantie-Pakets.



Mercedes-Benz Garantie-Paket

Verlängern Sie ganz einfach Ihren Schutz vor unvorhersehbaren Reparaturkosten. Das Mercedes-Benz Garantie-Paket gibt Ihnen auch nach dem Ablauf der zweijährigen Neufahrzeug-Garantie bzw. des Mercedes-Benz KomplettService-Pakets finanzielle Sicherheit. Sie können es besonders günstig bereits beim Neuwagenkauf oder erst zu einem späteren Zeitpunkt abschließen und bis ins 10. Laufjahr Ihres Fahrzeugs immer wieder verlängern. Sie sichern sich damit umfangreiche Garantie- und Reparaturleistungen vom Mercedes-Benz Original-Service.*




Mercedes-Benz Mobilo

Serienmäßige Mobilitätsleistungen – bis zu 30 Jahre¹⁾ ab Erstzulassung. Mit Mobilo erhalten Sie im Pannenfall schnell und zuverlässig Hilfe. Dazu zählt eine schnelle Pannen- oder Starthilfe vor Ort durch unseren Mercedes-Benz Service24h oder einen durch Mercedes-Benz beauftragten Pannenhilfsdienst. Falls Ihr Fahrzeug nicht vor Ort wieder fahrfähig gemacht werden kann, sind sowohl das Abschleppen zum Mercedes-Benz Service-Stützpunkt als auch die Bereitstellung eines Ersatzfahrzeuges während der Reparatur (max. 3 Werktage) oder alternativ die Übernahme der Kosten für die Weiterreise²⁾ inklusive.



Mercedes-Benz Kundencenter

Eines fährt in Ihrem neuen Auto immer mit: das Gefühl, sicher unterwegs zu sein. Sollten Sie irgendwann doch Hilfe benötigen, ist der Mercedes-Benz Service24h unter der kostenlosen Service-Hotline 00800 1 777 77771³⁾ für Sie da. Noch mehr Service liefert Ihnen der neu integrierte Telematikdienst Mercedes-Benz Contact⁴⁾: Per Knopfdruck verbindet er Sie telefonisch mit dem Mercedes-Benz Kundencenter. Auf Wunsch werden dabei alle relevanten Fahrzeug- und Positionsdaten übermittelt. Dadurch sind kurze Reaktionszeiten und schnelle Hilfe vor Ort möglich.



- 1) Bei Erfüllung der für Ihr Fahrzeug geltenden Mobilo Bedingungen.
- 2) Alternativ zum Ersatzfahrzeug: Taxikosten bis Euro 65,- bzw. Bahn-/Flugzeugkosten bis max. Euro 400,- pro Fahrzeuginsasse.
- 3) Alternativ: +49 69 95 30 72 77.
- 4) Voraussetzung: Radio ab Werk, verbunden mit betriebsbereitem Mobiltelefon. Es entstehen lediglich die Mobilfunkkosten ins Festnetz.

Versicherung und Finanzdienstleistungen.




Mercedes-Benz Autoversicherung

Ein Mercedes sollte auch wie ein Mercedes versichert sein.

Aus diesem Grund sichert die Mercedes-Benz Autoversicherung* Ihren Wagen nicht nur umfassend ab. Im Schadenfall wird Ihr Mercedes-Benz außerdem stets nach Herstellervorgaben in einer Mercedes-Benz Werkstatt repariert.

Perfekt ergänzen können Sie Ihren Versicherungsschutz mit optionalen Leistungsbausteinen wie Fahrerschutz und Auslandsschadenschutz.

* Versicherer: HDI Versicherung AG, vermittelt durch die Mercedes-Benz Bank AG. Es gelten die allgemeinen Versicherungsbedingungen.



Kaufpreisschutz

Erweitern Sie die Leistungen Ihrer Vollkaskoversicherung.

Der Kaufpreisschutz* schließt bei Totalschaden, Diebstahl oder Zerstörung bis zu 48 Monate lang die Lücke zwischen Kaufpreis und Wiederbeschaffungswert.

Für die E-Klasse Limousine beträgt die monatliche Versicherungsprämie inkl. 19% Versicherungssteuer 20,90 Euro. (Tarif gültig bis 31.12.2013.)

* Versicherer: Zurich Insurance plc NDL für Deutschland, Riehler Straße 90, 50657 Köln, vermittelt durch die Mercedes-Benz Bank AG, Siemensstraße 7, 70469 Stuttgart. Es gelten die allgemeinen Versicherungsbedingungen.



Mercedes-Benz Bank

Die Mercedes-Benz Bank bietet Ihnen vielfältige Finanzdienstleistungen wie Leasing, Finanzierung, Versicherung und Serviceprodukte rund um Ihr Automobil. Alles aus einer Hand. Ihre individuelle Finanzierung können Sie mit unserem Ratenrechner ganz leicht selbst kalkulieren – oder sich an einen Verkaufsberater bei Ihrem nächstgelegenen Mercedes-Benz Partner wenden. Darüber hinaus sichern unsere Bankprodukte Ihre finanzielle Unabhängigkeit.

Entdecken Sie unter www.mercedes-benz-bank.de, was wir für Sie tun können.



Mobilität aus einer Hand.

Attraktive Produktkombinationen bündeln die Vorteile der verschiedenen Angebote für Sie. Mit Business-Leasing plus für Firmenkunden und Privat-Leasing plus für Privatkunden bieten wir finanzielle Mobilität und Versicherungsschutz in einer festen monatlichen Rate. Und komplettiert mit einem Servicebaustein, genießen Sie cleveren Rundum-Schutz.

Die Plus3-Finanzierung bietet kleine Raten und große Flexibilität. Am Ende der Vertragslaufzeit entscheiden Sie: Fahrzeug behalten, verkaufen oder zum garantierten Restwert zurückgeben und gleich auf einen neuen Mercedes-Benz umsteigen.



MercedesCard

Entdecken Sie die neue Card-Klasse*: Sie ist in zwei Modellen erhältlich: in Silber und als exklusive Sonderausstattung in Gold. Sie bietet Ihnen umfangreiche Leistungen wie ein serienmäßiges Bonusprogramm, das mit attraktiven Prämien punktet. Optimaler Mobilitätsschutz für Sie, und Ihre Fahrzeuge, und auf Wunsch Versicherungsleistungen, die auf jeden Fall Gold wert sind.

Alle Details und Antragsunterlagen erhalten Sie online unter www.mercedes-benz-bank.de oder telefonisch unter 0681 9659 5030.

* Anbieter: Mercedes-Benz Bank AG.

Glossar.

Die **360°-Kamera** umfasst ein Nahbereichs-Kamerasystem mit mehreren Kameras zur Park- und Rangierunterstützung. Sie ermöglicht zusätzlich zur Rückfahrkamera die Beobachtung der Bereiche seitlich und direkt vor dem Fahrzeug und kann so ungewollte Kollisionen während des Rangierens vermeiden.

Das Bremssystem **ADAPTIVE BRAKE** ist ein modular aufgebautes Fahrdynamik-Regelsystem, das neben Grundfunktionen wie Antiblockiersystem (ABS) zusätzliche Sicherheits- und Komfortfunktionen bietet, z. B. eine HOLD-Funktion.

Das System der **aktiven Motorhaube** kann das Verletzungsrisiko für Fußgänger und Radfahrer bei einem Zusammenstoß senken. Erkennen Sensoren im Frontstoßfänger einen Aufprall, lösen sie einen Federmechanismus aus, der die Motorhaube anhebt. Die aktive Motorhaube ist reversibel und kann daher vom Fahrer selbst wieder in den Normalzustand gesetzt werden.

Das Fahrassistenzsystem **ATTENTION ASSIST** kann den Fahrer bei erkannten typischen Anzeichen von Übermüdung warnen und erhöht so die Fahr-sicherheit.

COLLISION PREVENTION ASSIST warnt den Fahrer optisch und akustisch, wenn der Sicherheitsabstand zu einem vorausfahrenden Fahrzeug oder stehenden Hindernissen unterschritten wird.

Die **ECO Start-Stopp-Funktion** reduziert Kraftstoffverbrauch und Emissionen durch automatisches Abschalten des Motors bei Standzeiten (z. B. bei Stau oder an Ampeln).

Das **Fahrassistenz-Paket Plus** ist eine Kombination von verschiedenen sich ergänzenden Sicherheits- und Komfortfeatures. Dazu gehören u.a. DISTRONIC PLUS mit Lenk-Assistent, PRE-SAFE® PLUS, PRE-SAFE® Bremse mit aktivem Fußgängerschutz und der Aktive Totwinkel-Assistent.

Der **Fahrlicht-Assistent** schaltet abhängig von der Umgebungshelligkeit automatisch das Abblendlicht ein bzw. aus, ohne dass der Fahrer dabei eingreifen muss.

Alle Scheinwerferfunktionen der Voll-LED Scheinwerfer des **LED Intelligent Light Systems** sind verbrauchsoptimiert in LED-Technik realisiert und bieten bessere Sicht in vielen Fahrsituationen. Sie passen die Lichtverteilung an die jeweilige Fahrsituation an und leisten so einen wichtigen Beitrag zum sicheren Fahren.

Die **Leuchtweitenregulierung** passt den Lichtkegel des Scheinwerfers an die Längsneigung des Kraftfahrzeugs (Nickwinkel) an. Somit wird dem Fahrer immer die optimale Ausleuchtung der Straße geboten, ohne vorausfahrende oder entgegenkommende Verkehrsteilnehmer zu blenden.

Das **Park-Paket** mit Aktivem Parkassistent leistet einen wichtigen Beitrag zum sicheren und komfortablen Einparken. Er hilft dem Fahrer beim Suchen einer passenden Parklücke zum Längs- und Quereinparken und unterstützt ihn durch aktives Lenken und Bremsen beim Ein- und Ausparken. Die integrierte PARKTRONIC warnt vor Hindernissen vor und hinter dem Fahrzeug.

Wenn das **PRE-SAFE® System** typische Unfallgefahren erkennt, kann es in Abhängigkeit von der Fahrsituation, dem Fahrzeugtyp und der Fahrzeugausstattung vorbeugend Sicherheitssysteme aktivieren. Diese tragen dazu bei, das Verletzungsrisiko der Fahrzeuginsassen zu verringern.

Der **Spurhalte-Assistent** warnt den Fahrer bei unbeabsichtigtem Verlassen der erkannten Fahrspur durch Vibration am Lenkrad.

STEER CONTROL kann beim Übersteuern des Fahrzeugs und bei Bremsvorgängen auf unterschiedlichen Fahrbahnbelägen korrigierend eingreifen und so einen Beitrag zur Sicherheit leisten. Gerät das Fahrzeug ins Schleudern, hilft er dem Fahrer durch einen spürbaren Impuls im Lenkrad, in die richtige Richtung gegenzulenken.

Der **Totwinkel-Assistent** nutzt Nahbereichsradaresensoren zur Überwachung des »toten Winkels« des Fahrzeugs. Erkennt der Assistent ein Fahrzeug im »toten Winkel«, wird dieses dem Fahrer durch das Aufleuchten eines roten Dreiecks im jeweiligen Außenspiegel angezeigt.

Fahrzeugabholung im AMG Kundencenter in Affalterbach.



Ein Hochleistungsfahrzeug von Mercedes-AMG ist mehr als nur ein Automobil: Seit 45 Jahren ist Leidenschaft unser Antrieb, faszinieren und begeistern wir mit handgefertigter Ingenieurskunst und Performance der Extraklasse anspruchsvolle Kunden und Autoliebhaber in aller Welt. Wo könnten Sie diesen »Spirit of AMG« besser spüren als während einer persönlichen Fahrzeugabholung bei Mercedes-AMG in Affalterbach? Dort wird für Sie und Ihre Begleiter der erste Tag mit Ihrem neuen AMG-Mercedes zu einem unvergesslichen Erlebnis.

Bei einer individuellen Werksführung lernen Sie unsere Motorenmanufaktur kennen und können dem Motorenbauer Ihres Motors dabei

zusehen, wie die AMG-Triebwerke in Handarbeit nach der traditionellen Philosophie »Ein Mann – Ein Motor« entstehen. Lassen Sie sich im AMG Performance Studio von den verschiedenen Möglichkeiten, Ihr Fahrzeug noch individueller zu gestalten, inspirieren. Anschließend laden wir Sie in der AMG Private Lounge zu einem kleinen Essen ein. Genießen Sie die Spannung vor dem Moment der Fahrzeugübergabe in den außergewöhnlichen Räumlichkeiten, informieren Sie sich über unsere Firmengeschichte oder trinken Sie einfach nur einen Kaffee.

Dann ist es endlich soweit: Ihr persönlicher Kundenbetreuer übergibt Ihnen die Fahrzeugschlüssel und erklärt Ihnen die vielfältigen Funktionen Ihres neuen AMGs.

Erst wenn alle Fragen geklärt sind, entlassen wir Sie mit Ihrem vollgetankten Fahrzeug und einer kleinen Überraschung nach Hause.

Fragen Sie Ihren Händler zu den näheren Details.

This image shows a single sheet of white paper with horizontal ruling lines. The lines are evenly spaced and run across the width of the page. There are no margins, text, or other markings on the paper.

Nach Redaktionsschluss dieser Druckschrift, können sich am Produkt Änderungen ergeben haben.

Daimler AG, Mercedesstraße 137, 70327 Stuttgart, VP/OE 0260 · 0713/35 · Ausgabe 1 · Gedruckt in der Bundesrepublik Deutschland

www.mercedes-benz.de