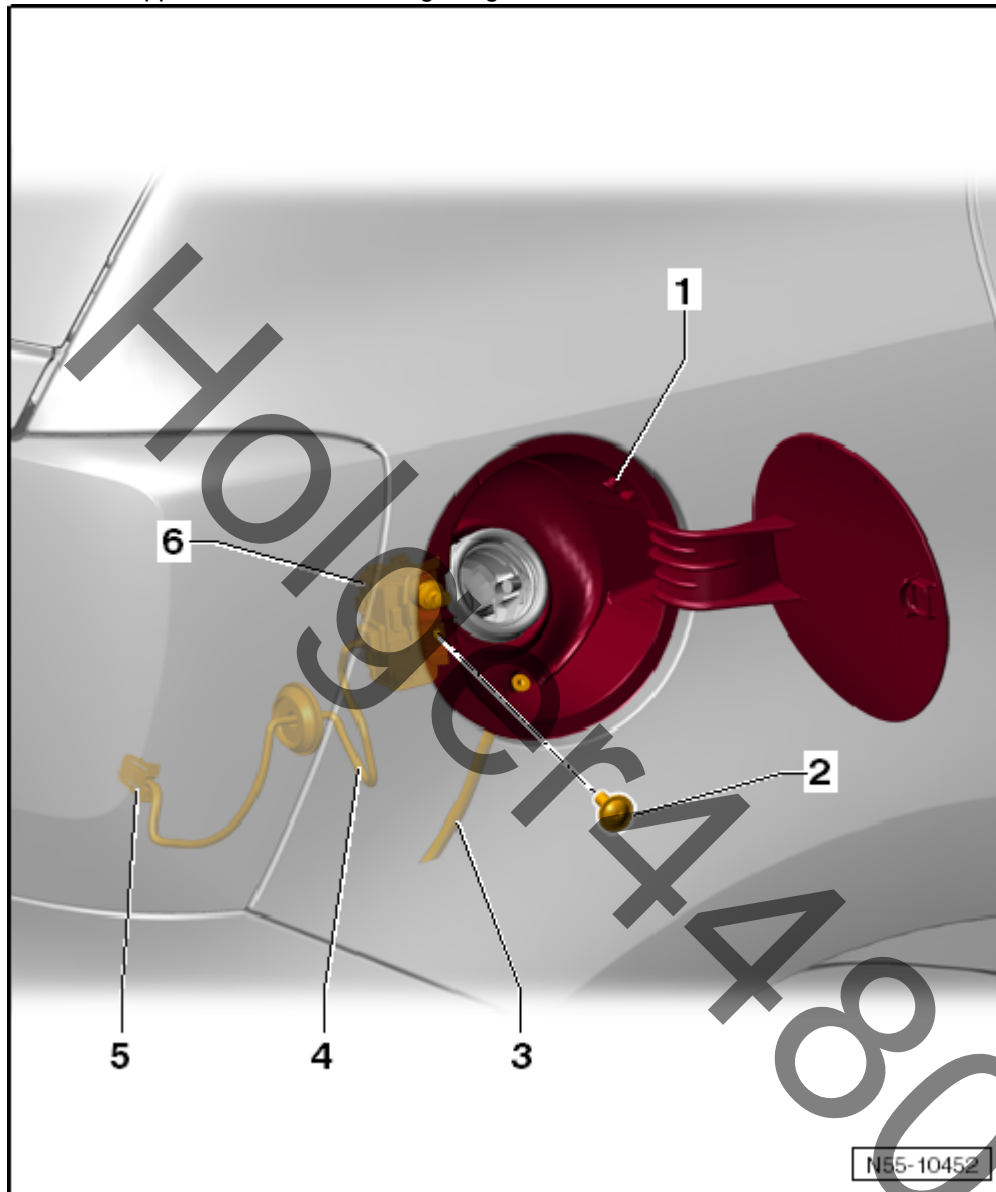


Tankklappeneinheit und Stellelement - Montageübersicht

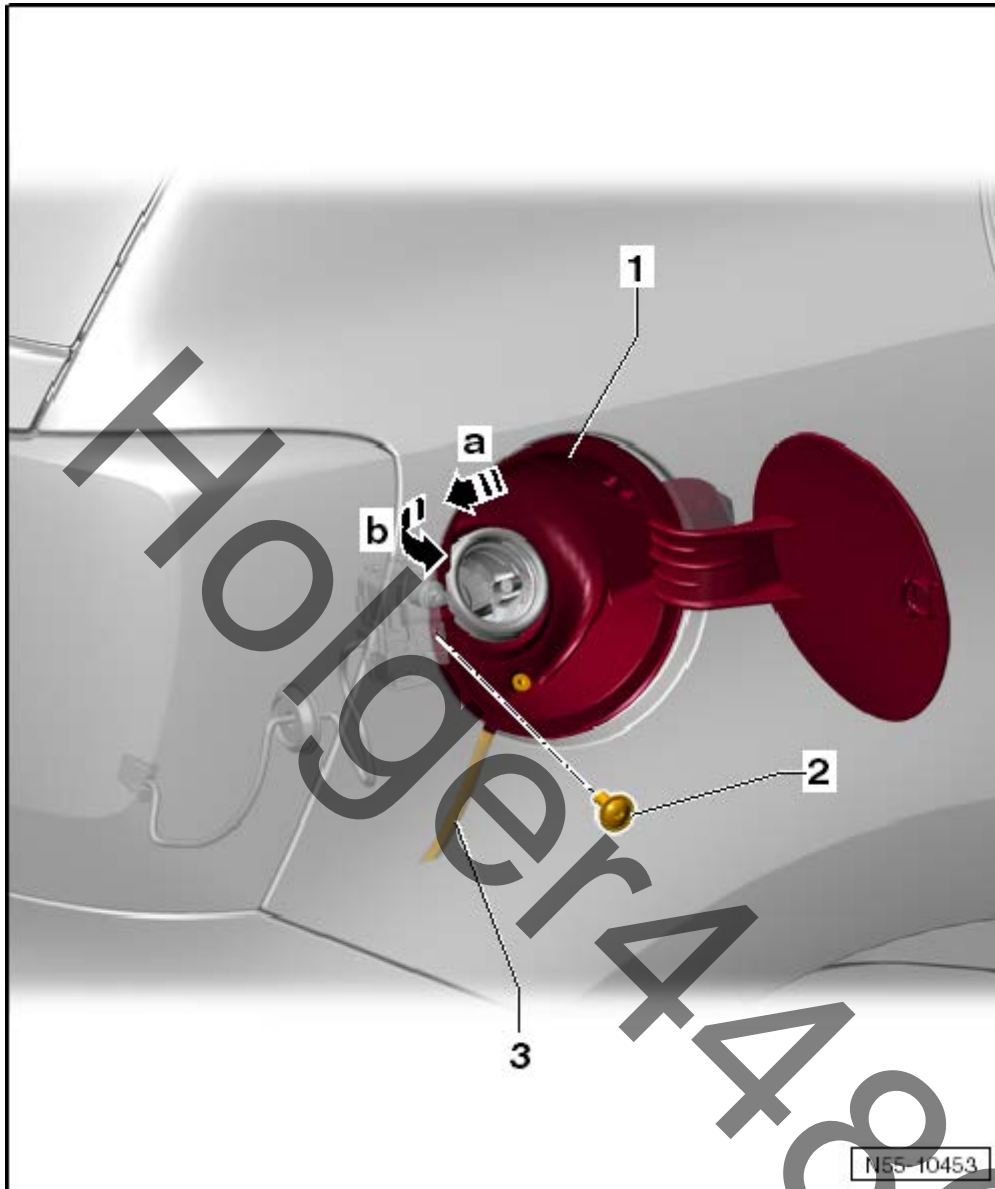
Hinweis

Die Tankklappe hat keine Notentriegelung.



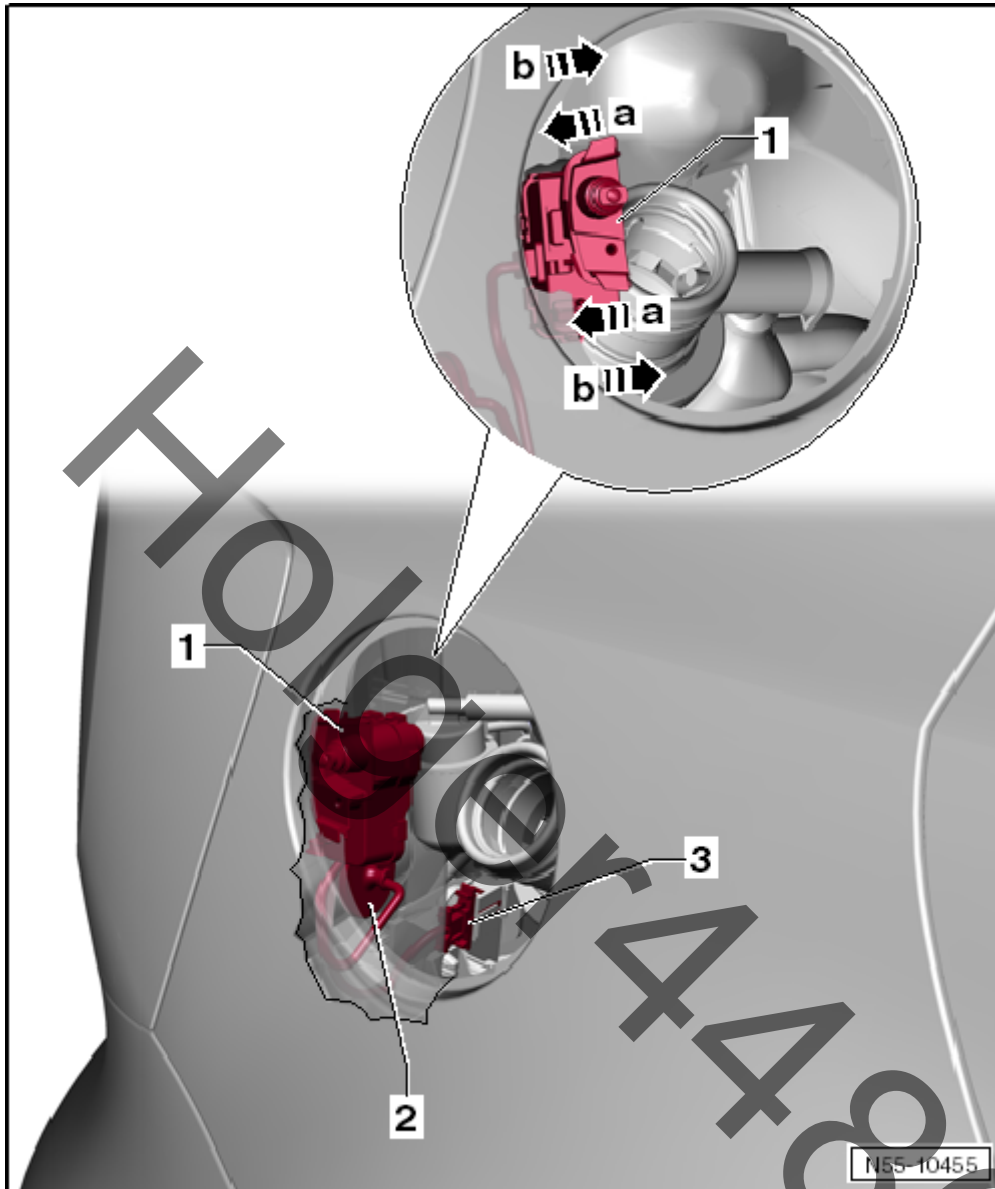
- 1 - Tankklappeneinheit
- aus- und einbauen → Kapitel
- 2 - Schraube
- Anzugsdrehmoment: 1,5 Nm
- 3 - Wasserablaufschlauch
- zwischen Radhaus und Radhausschale verlegt
- 4 - Leitung
- mit Gummitülle
- 5 - Elektrische Steckverbindung
- 6 - Stellelement
- aus- und einbauen → Kapitel
- ohne Notentriegelung

Ausbauen



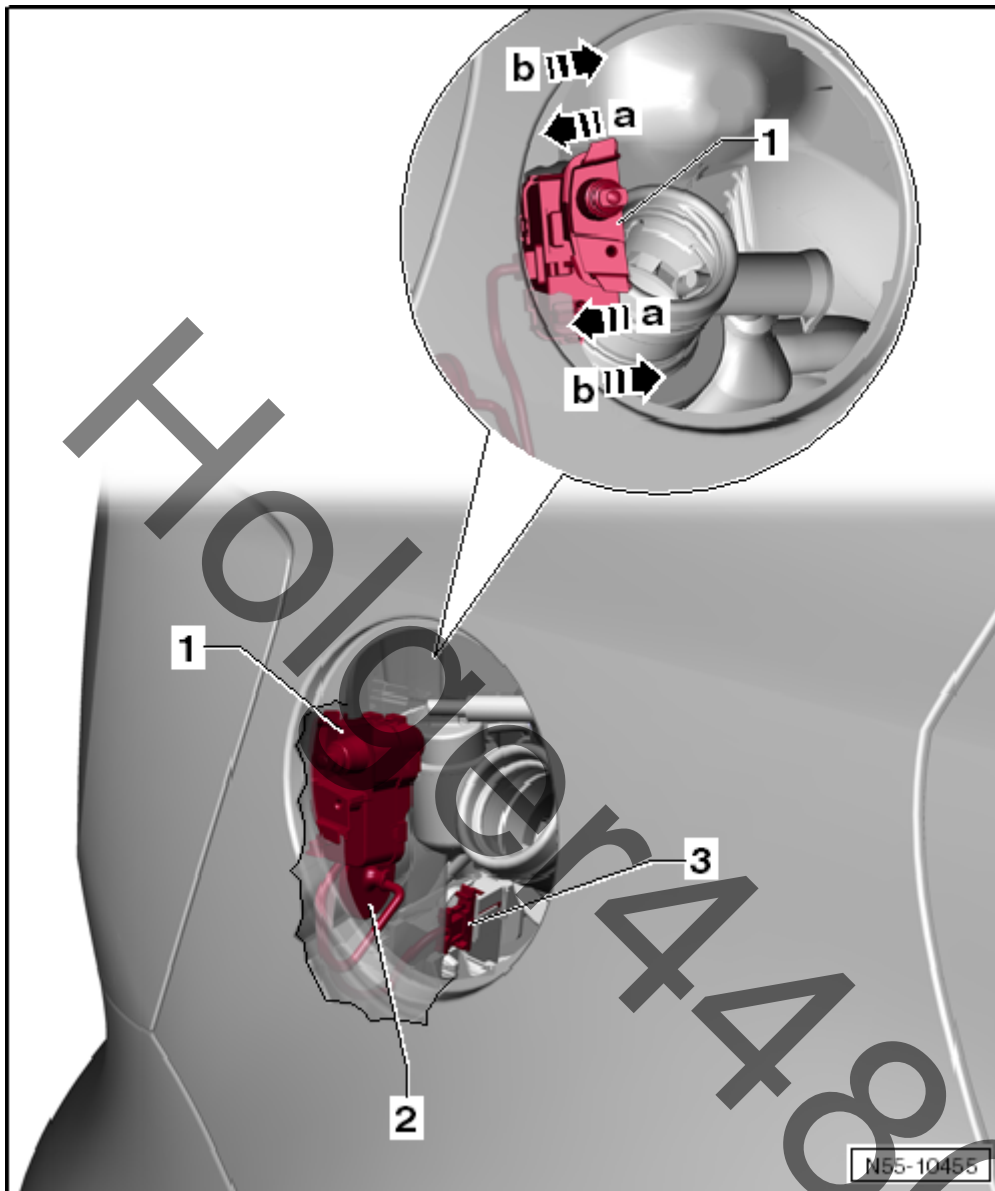
- Tankdeckel abschrauben.
- Schraube -2- herausdrehen.
- Gummitülle vom Kraftstoffeinfüllstutzen abkrempeIn.
- Tankklappeneinheit -1- mit Wasserablaufschauch -3- nach hinten -Pfeil a- aus den Verrastungen herausziehen und die Tankklappeneinheit -1- aus dem Seitenteil herausschwenken -Pfeil b-.

Ausbauen



- Tankklappe ausbauen → Kapitel.
- Steckverbindung -3- lösen, diese befindet sich im Kofferraum unter der Schlussleuchte.
- Steckverbindung mit einem Faden sichern.
- Stellelement -1- mit der Leitung und der Gummitülle -2- aus dem Seitenteil herausziehen -Pfeil b-.
- Faden bleibt am Fahrzeug.

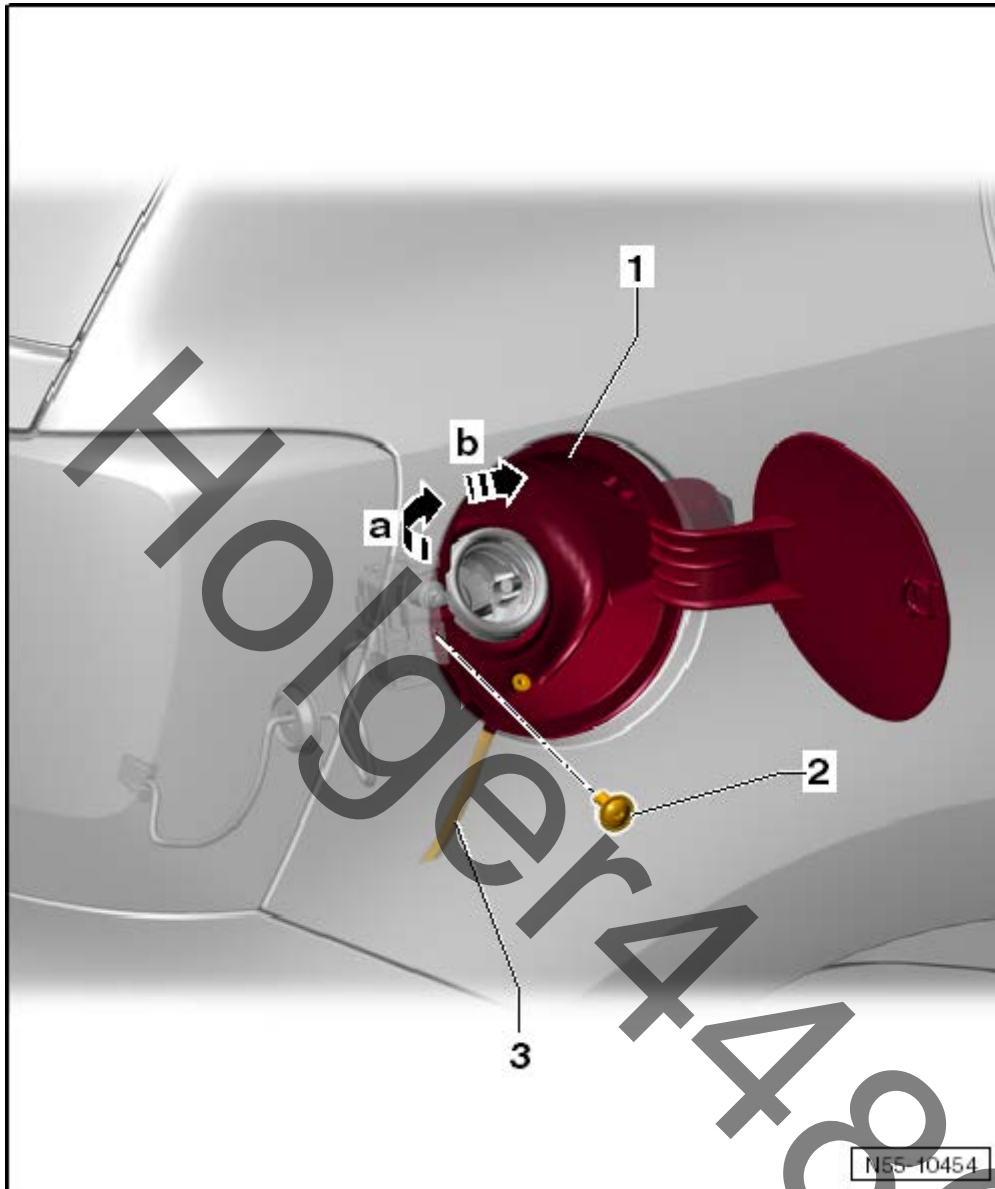
Einbauen



- Faden an der Steckverbindung befestigen.
- Stellelement -1- am Faden mit der Leitung -2- in das Seitenteil -Pfeil a- ziehen.
- Faden lösen.
- Den richtigen Sitz der Tülle -2- kontrollieren und Steckverbindung -3- anschließen.
- Tankklappe einbauen → **Kapitel**.

Der weitere Einbau erfolgt sinngemäß in umgekehrter Reihenfolge.

Einbauen



- Das Stellelement ist eingebaut.
 - Wasserablaufschlauch -3- durch die Öffnung in der Tankklappeneinheit stecken und bis zum Anschlag durchziehen.
 - Wasserablaufschlauch -3- in das Seitenteil einschieben.
 - Tankklappeneinheit -1- zuerst mit der Scharnierseite in das Seitenteil -Pfeil a- einschieben.
 - Tankklappeneinheit anschließend vollständig in das Seitenteil -Pfeil b- schwenken. Es ist darauf zu achten, dass die Rasthaken richtig im Seitenteil verrasten.
 - Gummitülle über den Kraftstoffzufüllstutzen ziehen und die Schraube festdrehen.
- Anzugsdrehmoment für Schraube -2- 1,5 Nm.