

BMW 530d Touring Luxury Line



Modell

BMW 530d Touring

[Modell wechseln](#)

195 kW [265 PS]

Verbrauch kombiniert 4,7 l/100km ^[1]

CO2-Emission 124,0 g/km ^[1]

CO2-Effizienz



Weitere Informationen zum offiziellen Kraftstoffverbrauch, den offiziellen spezifischen CO2-Emissionen und dem Stromverbrauch neuer Personenkraftwagen können dem "Leitfaden über den Kraftstoffverbrauch, die CO2-Emission und den Stromverbrauch neuer Personenkraftwagen" entnommen werden, der an allen Verkaufsstellen, bei der Deutsche Automobil Treuhand GmbH (DAT), Hellmuth-Hirth-Straße 1, 73760 Ostfildern-Scharnhausen, und unter <http://www.dat.de/angebote/verlagsprodukte/leitfaden-kraftstoffverbrauch.html> unentgeltlich erhältlich ist.

Getriebe

[Getriebe wechseln](#)

Automatic Getriebe Steptronic

Line

	Gesamtrate pro Monat	Listenpreis ^[2]
Luxury Line (S07S2)	37,00 €	4.300,00 €

[Lines wechseln](#)

Exterieur

Gesamtrate pro Monat	Listenpreis ^[2]
----------------------	----------------------------

Keine Außenfarbe gewählt

[Außenfarbe wählen](#)



18" LMR W-Speiche 32 (S028V)

inklusive

[Räder wechseln](#)

Bei 8 J x 18 Zoll mit Bereifung 245/45 R 18.



Interieur

	Gesamtrate pro Monat	Listenpreis ^[2]
Leder 'Dakota' Elfenbeinweiß Exklusivnaht (FLCFI)		inklusive
Polster wechseln		
		
Edelholzausführung Pappel Maser grau (S04LQ)		inklusive
Interieurleisten wechseln		
		
Bei Wahl dieser Sonderausstattung ist die Instrumententafel in Edelholz Pappel Maser grau mit Akzentleiste in Perlglanz Chrom ausgeführt.		

Sonderausstattung




Komfort/Nutzen

[Sonderausstattung wechseln](#)

	Gesamtrate pro Monat	Listenpreis ^[2]
Ambientes Licht (S04UR)		inklusive
Details		
		
Sport-Lederlenkrad (S0255)		inklusive
Details		
		

Optik innen/außen

[Sonderausstattung wechseln](#)

BMW Individual Dachreling Hochglanz Shadow Line (S03MC)	3,01 €	350,00 €
Details		
		
Chrome Line Exterieur (S0346)		inklusive
Details		
		
Instrumententafel in Sensatec (S04AW)		inklusive
Details		
		

Polsterungen, Sitze

[Sonderausstattung wechseln](#)

Sitzheizung für Fahrer und Beifahrer (S0494)		inklusive
Details		
		

Radio, Audio, Kommunikation, Info

[Sonderausstattung wechseln](#)

Navigationssystem Business (S0606)		inklusive
Details		
		

Sicherheit

[Sonderausstattung wechseln](#)**LED-Nebelscheinwerfer (S05A1)****inklusive**[Details](#)

Preisübersicht

Preis

	Listenpreis ^[2]
Listenpreis Netto	47.731,09 €
Sonderausstattung Netto	3.907,57 €
Mehrwertsteuer 19%	9.811,34 €
Gesamtpreis	61.450,00 €

Finanzprodukt

Gesamtrate pro Monat **528,81 €**

-

BMW Leasing

[Finanzierung wechseln](#)

Fahren Sie stets einen BMW der neuesten Generation mit geringer Kapitalbindung und optimaler Kostensteuerung. Die Höhe der Raten bestimmen Sie über Vertragslaufzeit, jährliche Kilometerleistung und eine optionale Leasingsonderzahlung selbst.

Starke Zusatzleistungen inklusive:

- Schutz durch Leasing Extra: bei Diebstahl oder Totalschaden des Fahrzeugs trägt die BMW Bank GmbH unter bestimmten Voraussetzungen die mögliche Differenz zwischen Ablöswert und Wiederbeschaffungswert des Fahrzeugs**.

Fahrzeuggesamtpreis	61.450,00 €
Sonderzahlung in %	20,00 %
Sonderzahlung	12.290,00 €
Laufzeit	36 Monate
Laufleistung p.a.	10.000 km
Monatliche Rate	528,81 €
Sollzinssatz p.a.*	2,49 %
Effektiver Jahreszins	2,52 %
Gesamtbetrag	31.327,16 €
Nettodarlehensbetrag	61.450,00 €

Finanzierungskonditionen

Direkter Ansprechpartner ist Ihr BMW Partner. Er berät Sie gerne ausführlich und berechnet für Sie das passende Leasingmodell.

Rechtlicher Hinweis

Ein unverbindliches Leasingbeispiel der BMW Bank GmbH, Heidemannstr. 164, 80939 München, alle Preise inkl. 19% MwSt., Stand 02/2017.

* Gebunden für die gesamte Vertragslaufzeit.

** Einzelheiten ergeben sich aus Ihrem Leasingantrag.

Reichweite im effizientesten Modus. Die Angaben zu Kraftstoffverbrauch, CO₂-Emissionen und dem Stromverbrauch gelten bei Angaben von Spannbreiten in Abhängigkeit vom gewählten Reifenformat und optionaler Sonderausstattung. Die Energieeffizienzklasse sowie der Kraftstoffverbrauch und die CO₂-Emissionen eines Fahrzeugs sind abhängig von der Art des Getriebes und / oder der Räder und können sich während der Konfiguration verändern. Sie wird auf Grundlage der gemessenen CO₂-Emissionen unter Berücksichtigung der Masse des Fahrzeugs und auf Basis des ECE-Testzyklus ermittelt.

Bei den Preisangaben handelt es sich um unverbindliche Empfehlungen des Herstellers inkl. 19 % MwSt. und exklusive Überführungskosten. Änderungen und Irrtümer vorbehalten. Umfänge und Kombinationsmöglichkeiten können variieren. Verbindliche Auskünfte gibt Ihnen gern Ihr BMW Partner.

Angegeben sind jeweils die Werte des Basismodells mit der Getriebeart laut Grundausstattung. Die angegebenen Werte wurden nach dem vorgeschriebenen Messverfahren (Richtlinie 80 / 1268 / EWG in der gegenwärtigen Fassung) ermittelt. Die Angaben beziehen sich nicht auf ein einzelnes Fahrzeug und sind nicht Bestandteil des Angebots, sondern dienen allein Vergleichszwecken zwischen den verschiedenen Fahrzeugtypen.

Weitere Informationen zum offiziellen Kraftstoffverbrauch, den offiziellen spezifischen CO₂-Emissionen und dem Stromverbrauch neuer Personenkraftwagen können dem "Leitfaden über den Kraftstoffverbrauch, die CO₂-Emission und den Stromverbrauch neuer Personenkraftwagen" entnommen werden, der an allen Verkaufsstellen, bei der Deutsche Automobil Treuhand GmbH (DAT), Hellmuth-Hirth-Straße 1, 73760 Ostfildern-Scharnhausen, und unter <http://www.dat.de/angebote/verlagsprodukte/leitfaden-kraftstoffverbrauch.html> unentgeltlich erhältlich ist.