

# Das neue Beetle Cabriolet "Exclusive" R-Line.



Beetle Cabriolet "Exclusive" R-Line 2,0 I TSI 162 kW (220 PS) 6-Gang-Doppelkupplungsgetriebe DSG

Kraftstoffverbrauch kombiniert: 6,9 l/100km \*\*\*

CO<sub>2</sub>-Emission kombiniert / Effizienzklasse: 160 g/km / D \*\*\*



## Preis \*

**Gesamtpreis:** 46.350,00 €

Grundpreis für das ausgewählte Modell: 37.850,00 €

Ihre Sonderausstattung: 8.500,00 €

Monatliche Rate: \*\* 425,22 € mit AutoCredit der Volkswagen Bank

### Ihr Volkswagen Code

Der Volkswagen Code speichert Ihre Konfiguration. Sie oder Ihr Volkswagen Partner können diese damit später erneut aufrufen.

**VDP4U4W6S**

04.08.2016 - 15:19

### Ihr Wunschfahrzeug online

Dieser Link führt Sie direkt zu Ihrer Konfiguration. Bitte stellen Sie sicher, dass Sie über eine Internetverbindung verfügen.

[Ihre Konfiguration](#)

### Ihr QR-Code



Um den QR-Code zu laden, aktivieren Sie einen QR-Scanner auf Ihrem mobilen Endgerät und halten Sie es über den Code.

\*Unverbindliche Preisempfehlung des Herstellers, zzgl. Überführungs- und Zulassungskosten.

\*\* Weitere Informationen und Bedingungen zu der hier gezeigten monatlichen Rate entnehmen Sie bitte dem letzten Kapitel dieser Broschüre.

\*\*\* Die angegebenen Werte wurden nach den gesetzlich vorgeschriebenen Messverfahren ermittelt. Sie basieren auf den in der Regelung Nr. 101 der Wirtschaftskommission der Vereinten Nationen für Europa (UN/ECE) definierten Testzyklen. Die Angaben beziehen sich nicht auf ein einzelnes, individuelles Fahrzeug und sind nicht Bestandteil des Angebotes, sondern dienen allein Vergleichszwecken zwischen den verschiedenen Fahrzeugtypen. Der Kraftstoffverbrauch und die CO<sub>2</sub>-Emissionen eines Fahrzeugs hängen nicht nur von der effizienten Ausnutzung des Kraftstoffs durch das Fahrzeug ab, sondern werden auch vom Fahrverhalten und anderen nichttechnischen Faktoren (z. B. Umgebungsbedingungen) beeinflusst. CO<sub>2</sub> ist das für die Erderwärmung hauptsächlich verantwortliche Treibhausgas. Zusatzausstattungen und Zubehör (Anbauteile, Reifen usw.) können relevante Fahrzeugparameter, wie z. B. Gewicht, Rollwiderstand und Aerodynamik verändern und neben Witterungs- und Verkehrsbedingungen die Verbrauchs- und Fahrleistungswerte beeinflussen. Die Angaben zu den Kraftstoffverbräuchen und CO<sub>2</sub>-Emissionen gelten bei Angaben von Spannbreiten in Abhängigkeit vom gewählten Reifenformat und optionalen Sonderausstattungen. Hinweis nach Richtlinie 1999/94/EG in der jeweils gegenwärtig geltenden Fassung: Weitere Informationen zum offiziellen Kraftstoffverbrauch und den offiziellen spezifischen CO<sub>2</sub>-Emissionen neuer Personenkraftwagen können dem "Leitfaden über den Kraftstoffverbrauch, die CO<sub>2</sub>-Emissionen und den Stromverbrauch neuer Personenkraftwagen" entnommen werden, der an allen Verkaufsstellen und bei der DAT Deutsche Automobil Treuhand GmbH, Helmuth-Hirth-Straße 1, 73760 Ostfildern oder unter [www.dat.de](http://www.dat.de) unentgeltlich erhältlich ist. Effizienzklassen bewerten Fahrzeuge anhand der CO<sub>2</sub>-Emissionen unter Berücksichtigung des Fahrzeugleergewichts. Fahrzeuge, die dem Durchschnitt entsprechen, werden mit D eingestuft. Fahrzeuge, die besser sind als der heutige Durchschnitt werden mit A+, A, B oder C eingestuft. Fahrzeuge, die schlechter als der Durchschnitt sind, werden mit E, F oder G beschrieben. Die hier gemachten Angaben beziehen sich jeweils auf die EG-Typgenehmigung des gewählten Modells unter Berücksichtigung der von Ihnen im Zuge der Konfiguration ggf. gewählten Sonderausstattung gem. Richtlinie 2007/46/EG. Bei den angegebenen CO<sub>2</sub>-Werten handelt es sich um die Werte, die im Rahmen der Typgenehmigung des Fahrzeugs ermittelt wurden.




**Was ist der Volkswagen Code?**

Der Volkswagen Code ist eine Art "Schlüssel", der Ihre Konfigurationsdetails speichert und mit dem Sie Ihren neuen Volkswagen zu einem späteren Zeitpunkt wieder in den Konfigurator laden können. Auf Ihren Wunsch kann Ihr Volkswagen Partner Ihre Konfiguration ebenfalls einsehen und Sie weitergehend beraten. Der Volkswagen Code ist zum Beispiel in der Druckversion Ihrer Konfiguration enthalten. Sie können ihn auch während Ihrer Konfiguration über das Menü generieren.

Bitte beachten Sie, dass der Volkswagen Code aufgrund technischer Änderungen, die die Baubarkeit Ihrer Konfiguration beeinflussen, seine Gültigkeit verlieren kann.

Weiterhin ist der Volkswagen Code maximal drei Monate gültig. Sollten Sie nachträglich die Konfiguration verändern, bitten wir Sie, einen neuen Code zu generieren, der dann die neuen Konfigurationsdetails speichert.

## Farben, Felgen und Innenausstattungen

	<b>Deep Black Perleffekt , Textilverdeck Nutriabeige</b> Preis * 560,00 €		<b>Ravenna 8 J x 18, in Adamantiumsilber lackiert (5-V-Design). Reifen 235/45 R 18</b> Preis * 645,00 €
	<b>Innenausstattungsfarbe</b> Sitze Pepperbeige-Titanswarz-Light Beig Instrumententafel Titanswarz Teppich Titanswarz Himmel Titanswarz Preis * ggf. aufpreispflichtig		

## Ihre Sonderausstattung

	Preis *
Multifunktionslenkrad in Leder, mit Schaltwippen	400,00 €
Komfortpaket inkl. "Climatronic"	505,00 €
Licht-und-Sicht-Paket	180,00 €
Navigationsfunktion "Discover Media" (für "Composition Media")	555,00 €
Soundsystem "Fender® Sound" mit AUX-IN-/USB- und iPod-Anschluss	480,00 €
Außenspiegel elektrisch anklappbar	155,00 €
Xenon-Scheinwerfer mit LED-Tagfahrlicht und LED-Kennzeichenbeleuchtung	795,00 €
Diebstahlwarnanlage "Plus" mit Innenraumüberwachung	335,00 €
Winterpaket	60,00 €
"Guide & Inform" Laufzeit 1 Jahr	Keine zusätzlichen Kosten
Radio "Composition Media"	325,00 €
Bordwerkzeug und Wagenheber	Keine zusätzlichen Kosten
Navigationsdaten für Westeuropa auf SD-Karte	Keine zusätzlichen Kosten
Zusatzinstrumente auf Instrumententafel: Anzeige von Ladedruck, Öltemperatur und Stoppuhr	155,00 €
Rückfahrkamera "Rear View"	295,00 €
Rückleuchten in LED-Technik	245,00 €
"Blind Spot"-Sensor mit Ausparkassistent	370,00 €
Schlüsselloses Schließ- und Startsystem "Keyless Access" mit Safe-Sicherung	485,00 €
Digitaler Radioempfang DAB+	240,00 €
Windschott	340,00 €
Winterräder "Rotor" (zusätzlich), 4 Leichtmetallräder 7 J x 17, Mobilitäts-Winterreifen 215/55 R 17 H	1.375,00 €

Die gezielte Bestellung eines bestimmten Reifenfabrikats ist aus logistischen und produktionstechnischen Gründen nicht möglich. Informationen zum EU-Reifenlabel erhalten Sie bei Ihrem Volkswagen Partner, in der Produktbroschüre Technik & Preise, sowie unter [EU-Reifenlabel](#).

# Serienausstattung

Bitte beachten Sie, dass die durchgestrichene Serienausstattung durch ausgewählte Sonderausstattung ersetzt wurde.

## Außen

4 Leichtmetallräder "Twister" 8 J x 18 in Schwarz, Oberfläche glanzgedreht

Abdeckungen für Leichtmetallräder

Abgas-Endrohr verchromt, links und

Außenspiegel auf Fahrerseite asphärisch

Außenspiegel rechts, konvex

Außenspiegelgehäuse in Schwarz lackiert

Blinkleuchten seitlich in die Außenspiegel integriert

Bremssättel rot lackiert (ab 162 kW)

Dash Pad in Schwarz

Einstiegsleisten in Edelstahl, mit Schriftzug "Volkswagen Exclusive", Volkswagen R

~~Halogen-Hauptscheinwerfer~~

Heckspoiler in Wagenfarbe/ Schwarz

Karosserie verzinkt

~~Kennzeichenbeleuchtung~~

Lufteinlass mit Chromleiste

Nebelscheinwerfer und Abbiegelicht

Persenning

R-Line Stoßfänger vorn und hinten, Radlaufverbreiterungen in Schwarz

Radsicherungen mit erweitertem Diebstahlschutz

Reifen 235/45 R 18

Seitenschutzleisten schwarz lackiert mit Chromleiste

Sportfahrwerk

Textilverdeck elektrisch

Türgriffe in Wagenfarbe

Wärmeschutzverglasung grün, seitlich und hinten

Zierleisten in Aluminium eloxiert an den Seitenfenstern

## Innen

2 Becherhalter vorn und 1 hinten

2 Leseleuchten vorn, mit Kulissenbeleuchtung

Ablagen in den Türen

# Serienausstattung

Ablagetaschen an den Rückseiten der Vordersitze

Ambientebeleuchtung (1-farbig)

Dash Pad in Schwarz

Einstiegshilfe "Easy Entry"

Halterung für Verbandtasche und Warndreieck

Halteschlaufen

Handbremshebelgriff in Leder

Handschuhfach abschließbar

Käferfach

Lederlenkrad

Lendenwirbelstützen vorn

Make-up-Spiegel in den Sonnenblenden

Mittelarmlehne vorn

Pedale in Edelstahl gebürstet

Rücksitzbank ungeteilt, 2 Sitzplätze, Lehne symmetrisch geteilt umklappbar

Schaltkulisse und Becherhalter mit Chromeinfassung

Sitzmittelbahnen und -wangeninnenseiten in Leder "Nappa" Cool Leather

Sportsitze vorn

Textilfußmatten vorn und hinten mit farbiger Einfassung, Volkswagen R

Tür und Seitenverkleidung Teilleder

Türbrüstungen lackiert in Schwarz

Vordersitze mit Höheneinstellung

## Sicherheit

2 Dreipunkt-Automatiksicherheitsgurte hinten

2 Kopfstützen hinten

Airbag für Fahrer und Beifahrer, mit Beifahrerairbag-Deaktivierung

Aktives Überrollschutz-System

Dreipunkt-Automatiksicherheitsgurte vorn mit Gurtstraffer

Elektronisches Stabilisierungsprogramm mit Gegenlenkunterstützung, ABS, ASR, EDS und MSR

ISOFIX-Halteösen (Vorrichtung zur Befestigung von 2 Kindersitzen auf der Rücksitzbank)

Kopf- und Seitenairbag für Frontpassagiere, kombiniert

Multikollisionsbremse

Nebelscheinwerfer und Abbiegelicht

# Serienausstattung

Reifenkontrollanzeige

Scheibenbremsen hinten

Scheibenbremsen vorn

Sicherheitsoptimierte Kopfstützen vorn

Verbandtasche, Warndreieck und Warnweste

Warnblinkautomatik bei Vollbremsung

Warnton und -leuchte für nicht angelegte Gurte vorn und hinten

~~Wegfahrsperre elektronisch~~

## Funktion

8-Lautsprecher

~~Außenspiegel elektrisch einstell- und beheizbar~~

Bordwerkzeug

Bremsbelagverschleißanzeige

Doppelton-Signalhorn

Elektronische Differentialsperre XDS inkl. Berganfahrassistent

Fensterheber elektrisch

Freilauf für Doppelkupplungsgetriebe DSG

Innenleuchte vorn mit Abschaltverzögerung und Kontaktschaltern an allen Türen

Instrumentenbeleuchtung weiß, regelbar

Klimaanlage

Kombi-Instrument mit elektronischem Tachometer, Kilometer- und Tageskilometerzähler, Drehzahlmesser

Komfortblinker (1 x Antippen = 3 x Blinken)

Kontrollleuchten und Service- Intervallanzeige

Lendenwirbelstützen vorn

Leuchtweitenregulierung

Multifunktionsanzeige "Plus"

ParkPilot - akustische Warnsignale bei Hindernissen im Front- und Heckbereich

~~Radio "Composition Colour"~~

Scheibenwischer vorn mit Intervallschaltung

Servolenkung elektromechanisch, geschwindigkeitsabhängig geregelt

Start-Stopp-System mit Bremsenergie-Rückgewinnung

Tagfahrlicht

Tire Mobility Set: 12-Volt-Kompressor und Reifendichtmittel

# Serienausstattung



Vordersitze beheizbar

---

Warnton für nicht ausgeschaltetes Licht

---

Zentralverriegelung ohne Safe-Sicherung, mit Funkfernbedienung und 2 Funkklappschlüsseln

---



## Verbrauchs- und Emissionswerte

Super (Primärer Kraftstoff)

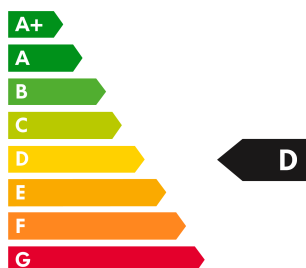
Kraftstoffverbrauch innerorts 9,2 l/100km

Kraftstoffverbrauch außerorts 5,6 l/100km

Kraftstoffverbrauch kombiniert 6,9 l/100km

CO<sub>2</sub>-Emission kombiniert 160 g/km

Effizienzklasse D



CO<sub>2</sub>-Effizienz<sup>1</sup>

für den ausgewählten Motor ermittelt auf der Grundlage der gemessenen CO<sub>2</sub>-Emissionen und unter Berücksichtigung der Masse des Fahrzeugs

Jahressteuer<sup>2</sup> für dieses Fahrzeug 170,00 EUR

Energieträgerkosten (primärer Kraftstoff) bei einer Laufleistung von 20.000 km:

Kraftstoffkosten<sup>3</sup> (Super) bei einem Kraftstoffpreis von 1,399 EUR/Abrechnungseinheit 1.930,62 EUR

Erstellt am: 04.08.2016

Modellvariante:

Beetle Cabriolet "Exclusive" R-Line

## AUSSENABMESSUNGEN

Länge min. / Länge max. 4.286 mm / 4.288 mm

Breite min. / Breite max. 1.822 mm / 1.825 mm

Höhe max. 1.490 mm

Radstand 2.538 mm

Spurweite vorn min. / vorn max. 1.570 mm / 1.580 mm

Spurweite hinten min. / hinten max. 1.546 mm / 1.556 mm

Höhe geöffnete Heckklappe 1.544 mm

## INNENRAUMABMESSUNGEN

Kopfraum (1. Sitzreihe) 1.039 mm

Kopfraum (2. Sitzreihe) 956 mm

Innenraumbreite (1. Sitzreihe) - mm

Innenraumbreite (2. Sitzreihe) - mm

## GEPÄCKRAUM

Länge Sitzbank aufgest. / umgekl., mm	838 / 1.495
Breite zwischen den Radkästen	826 mm
Gepäckraumvolumen geschloss. Dach Cabrio	225 l
Gepäckraumvolumen Rücksitzbank geklappt	- l

## MOTOR, GETRIEBE, ELEKTRIK

Hubraum	1.984 cm <sup>3</sup>
Max. Leistung	162,00 kW
Max. Drehmoment	350 Nm / 1500 - 4400 1/min
Emissionsklasse	EURO 6 W

## weitere Emissionswerte

Stickoxiden (NOx) Kraftstoff I	10,9 mg/km
Partikelemission Kraftstoff I	0,7700 mg/km
Nichtmethan-Kohlenwasserstoffe (NMHC) I	10,8 mg/km

## GEWICHTE

Leergewicht min.	1.528 kg
Zul. Gesamtgewicht	1.900 kg
Zuladung	367 - 441 kg
Zul. Achslast vorn / hinten	1.070 kg / 880 kg
Zul. Anhängelast gebremst bei 12% / 8%	- kg / - kg
Zul. Anhängelast ungebremst	- kg
Stützlast / Dachlast	- kg / - kg

## FAHRLEISTUNGEN

Höchstgeschwindigkeit	228 km/h
Beschleunigung von 0-80 / 0-100 km/h	5,2 s / 6,9 s

## WEITERE DATEN

Wendekreis	ca. 10.800 mm
Kraftstoffart	Benzin
Kraftstoffbehälter Benzin / Diesel	ca. 55 l

1) Effizienzklassen bewerten Fahrzeuge anhand der CO<sub>2</sub>-Emissionen unter Berücksichtigung des Fahrzeugleergewichts. Fahrzeuge, die dem Durchschnitt entsprechen, werden mit D eingestuft. Fahrzeuge, die besser sind als der heutige Durchschnitt werden mit A+, A, B oder C eingestuft. Fahrzeuge, die schlechter als der Durchschnitt sind, werden mit E, F oder G beschrieben.

2) Rechtlich ist die Steuerfestsetzung des zuständigen Finanzamtes maßgebend; die tatsächliche Steuerschuld wird in jedem Einzelfall durch dieses festgesetzt.

3) Bei den angegebenen Kraftstoffpreisen handelt es sich um die durch das Bundesministerium für Wirtschaft und Technologie im Bundesanzeiger veröffentlichten Durchschnittspreise.

Die angegebenen Werte wurden nach den gesetzlich vorgeschriebenen Messverfahren ermittelt. Sie basieren auf den in der Regelung Nr. 101 der Wirtschaftskommission der Vereinten Nationen für Europa (UN/ECE) definierten Testzyklen. Die Angaben beziehen sich nicht auf ein einzelnes, individuelles Fahrzeug und sind nicht Bestandteil des Angebotes, sondern dienen allein Vergleichszwecken zwischen den verschiedenen Fahrzeugtypen. Der Kraftstoffverbrauch und die CO<sub>2</sub>-Emissionen eines Fahrzeugs hängen nicht nur von der effizienten Ausnutzung des Kraftstoffs durch das Fahrzeug ab, sondern werden auch vom Fahrverhalten und anderen nichttechnischen Faktoren (z. B. Umgebungsbedingungen) beeinflusst. CO<sub>2</sub> ist das für die Erderwärmung hauptsächlich verantwortliche Treibhausgas. Zusatzausstattungen und Zubehör (Anbauteile, Reifen usw.) können relevante Fahrzeugparameter, wie z. B. Gewicht, Rollwiderstand und Aerodynamik verändern und neben Witterungs- und Verkehrsbedingungen die Verbrauchs- und Fahrleistungswerte beeinflussen. Die Angaben zu den Kraftstoffverbräuchen und CO<sub>2</sub>-Emissionen gelten bei Angaben von Spannbreiten in Abhängigkeit vom gewählten Reifenformat und optionalen Sonderausstattungen. Hinweis nach Richtlinie 1999/94/EG in der jeweils gegenwärtig geltenden Fassung: Weitere Informationen zum offiziellen Kraftstoffverbrauch und den offiziellen spezifischen CO<sub>2</sub>-Emissionen neuer Personenkraftwagen können dem "Leitfaden über den Kraftstoffverbrauch, die CO<sub>2</sub>-Emissionen und den Stromverbrauch neuer Personenkraftwagen" entnommen werden, der an allen Verkaufsstellen und bei der DAT Deutsche Automobil Treuhand GmbH, Helmuth-Hirth-Straße 1, 73760 Ostfildern oder unter [www.dat.de](http://www.dat.de) unentgeltlich erhältlich ist. Effizienzklassen bewerten Fahrzeuge anhand der CO<sub>2</sub>-Emissionen unter Berücksichtigung des Fahrzeugleergewichts. Fahrzeuge, die dem Durchschnitt entsprechen, werden mit D eingestuft. Fahrzeuge, die besser sind als der heutige Durchschnitt werden mit A+, A, B oder C eingestuft. Fahrzeuge, die schlechter als der Durchschnitt sind, werden mit E, F oder G beschrieben. Die hier gemachten Angaben beziehen sich jeweils auf die EG-Typgenehmigung des gewählten Modells unter Berücksichtigung der von Ihnen im Zuge der Konfiguration ggf. gewählten Sonderausstattung gem. Richtlinie 2007/46/EG. Bei den angegebenen CO<sub>2</sub>-Werten handelt es sich um die Werte, die im Rahmen der Typgenehmigung des Fahrzeugs ermittelt wurden.

## Finanzierungsangaben

Laufzeit	36 Monate
Jährliche Fahrleistung	15.000 km
Anzahlung	11.587,50 EUR
Kreditschutzbrief	KSB Plus
Barzahlungspreis	46.350,00 EUR
Beitrag für KSB Plus	378,36 EUR
Sollzinssatz (gebunden) p.a.	1,97 %
Effektiver Jahreszins	1,99 %
Gesamtbetrag	34.439,21 EUR
36 monatliche Raten à	n/a EUR

Die Höhe der monatlichen Rate ist abhängig von Anzahlung, Kreditschutzbrief sowie ausgewählten Dienstleistungen. Die Berechnung setzt eine private Nutzung des Fahrzeugs sowie eine Zulassung als PKW voraus.

Ein unverbindliches Finanzierungsangebot der Volkswagen Bank GmbH / Leasingangebot der Volkswagen Leasing GmbH, Gifhorn Str. 57, 38112 Braunschweig. Das Angebot richtet sich an Einzelabnehmer und versteht sich zzgl. Überführungs- und Zulassungskosten. Die Berechnung basiert auf derzeit gültigen Konditionen. Die Garantieverlängerung (bei Leasing) ist ein Angebot der Volkswagen Leasing. Versicherungsleistungen gemäß Bedingungen der Volkswagen Versicherung AG, Gifhorner Straße 57, 38112 Braunschweig (Garantieverlängerung bei Finanzierung) bzw. der Cardif Allgemeine Versicherung/Cardif Lebensversicherung, Frieleheimer Straße 6, 70499 Stuttgart, Stuttgart HRB 181 73 / 181 82 (Kreditabsicherung). Für ein individuelles und verbindliches Angebot wenden Sie sich bitte an Ihren Volkswagen Partner. Angebot nur gültig bei teilnehmenden Händlern.