

Der Touran Highline.



Touran Highline BlueMotion Technology 2,0 l TDI SCR 140 kW (190 PS) 6-Gang-Doppelkupplungsgetriebe DSG


Kraftstoffverbrauch kombiniert: 4,7 l/100km ***

CO₂-Emission kombiniert / Effizienzklasse: 123 g/km / A ***



Preis *

Gesamtpreis:	50.961,00 €
Grundpreis für das ausgewählte Modell:	37.150,00 €
Ihre Sonderausstattung:	13.811,00 €
Monatliche Rate: ** 499,25 € mit AutoCredit der Volkswagen Bank	

Ihr Volkswagen Code	Ihr Wunschfahrzeug online	Ihr QR-Code
<p>Der Volkswagen Code speichert Ihre Konfiguration. Sie oder Ihr Volkswagen Partner können diese damit später erneut aufrufen.</p> <p>VTLHX2YP</p> <p>24.06.2016 - 01:20</p>	<p>Dieser Link führt Sie direkt zu Ihrer Konfiguration. Bitte stellen Sie sicher, dass Sie über eine Internetverbindung verfügen.</p> <p>Ihre Konfiguration</p>	 <p>Um den QR-Code zu laden, aktivieren Sie einen QR-Scanner auf Ihrem mobilen Endgerät und halten Sie es über den Code.</p>

*Unverbindliche Preisempfehlung des Herstellers, zzgl. Überführungs- und Zulassungskosten.

** Weitere Informationen und Bedingungen zu der hier gezeigten monatlichen Rate entnehmen Sie bitte dem letzten Kapitel dieser Broschüre.

*** Die angegebenen Werte wurden nach den gesetzlich vorgeschriebenen Messverfahren ermittelt. Sie basieren auf den in der Regelung Nr. 101 der Wirtschaftskommission der Vereinten Nationen für Europa (UN/ECE) definierten Testzyklen. Die Angaben beziehen sich nicht auf ein einzelnes, individuelles Fahrzeug und sind nicht Bestandteil des Angebotes, sondern dienen allein Vergleichszwecken zwischen den verschiedenen Fahrzeugtypen. Der Kraftstoffverbrauch und die CO₂-Emissionen eines Fahrzeugs hängen nicht nur von der effizienten Ausnutzung des Kraftstoffs durch das Fahrzeug ab, sondern werden auch vom Fahrverhalten und anderen nichttechnischen Faktoren (z. B. Umgebungsbedingungen) beeinflusst. CO₂ ist das für die Erderwärmung hauptsächlich verantwortliche Treibhausgas. Zusatzausstattungen und Zubehör (Anbauteile, Reifen usw.) können relevante Fahrzeugparameter, wie z. B. Gewicht, Rollwiderstand und Aerodynamik verändern und neben Witterungs- und Verkehrsbedingungen die Verbrauchs- und Fahrleistungswerte beeinflussen. Die Angaben zu den Kraftstoffverbräuchen und CO₂-Emissionen gelten bei Angaben von Spannbreiten in Abhängigkeit vom gewählten Reifenformat und optionalen Sonderausstattungen. Hinweis nach Richtlinie 1999/94/EG in der jeweils gegenwärtig geltenden Fassung: Weitere Informationen zum offiziellen Kraftstoffverbrauch und den offiziellen spezifischen CO₂-Emissionen neuer Personenkraftwagen können dem "Leitfaden über den Kraftstoffverbrauch, die CO₂-Emissionen und den Stromverbrauch neuer Personenkraftwagen" entnommen werden, der an allen Verkaufsstellen und bei der DAT Deutsche Automobil Treuhand GmbH, Helmuth-Hirth-Straße 1, 73760 Ostfildern oder unter www.dat.de unentgeltlich erhältlich ist. Effizienzklassen bewerten Fahrzeuge anhand der CO₂-Emissionen unter Berücksichtigung des Fahrzeugleergewichts. Fahrzeuge, die dem Durchschnitt entsprechen, werden mit D eingestuft. Fahrzeuge, die besser sind als der heutige Durchschnitt werden mit A+, A, B oder C eingestuft. Fahrzeuge, die schlechter als der Durchschnitt sind, werden mit E, F oder G beschrieben. Die hier gemachten Angaben beziehen sich jeweils auf die EG-Typgenehmigung des gewählten Modells unter Berücksichtigung der von Ihnen im Zuge der Konfiguration ggf. gewählten Sonderausstattung gem. Richtlinie 2007/46/EG. Bei den angegebenen CO₂-Werten handelt es sich um die Werte, die im Rahmen der Typgenehmigung des Fahrzeugs ermittelt wurden.



Was ist der Volkswagen Code?


Der Volkswagen Code ist eine Art "Schlüssel", der Ihre Konfigurationsdetails speichert und mit dem Sie Ihren neuen Volkswagen zu einem späteren Zeitpunkt wieder in den Konfigurator laden können. Auf Ihren Wunsch kann Ihr Volkswagen Partner Ihre Konfiguration ebenfalls einsehen und Sie weitergehend beraten. Der Volkswagen Code ist zum Beispiel in der Druckversion Ihrer Konfiguration enthalten. Sie können ihn auch während Ihrer Konfiguration über das Menü generieren.

Bitte beachten Sie, dass der Volkswagen Code aufgrund technischer Änderungen, die die Baubarkeit Ihrer Konfiguration beeinflussen, seine Gültigkeit verlieren kann.

Weiterhin ist der Volkswagen Code maximal drei Monate gültig. Sollten Sie nachträglich die Konfiguration verändern, bitten wir Sie, einen neuen Code zu generieren, der dann die neuen Konfigurationsdetails speichert.

Farben, Felgen und Innenausstattungen

	Habanero Orange Metallic		"Marseille" 7 J x 18, Volkswagen R, in Schwarz, Oberfläche glanzgedreht (10-Arm-Turbinen-Design)
Preis *	710,00 €	Preis *	Keine zusätzlichen Kosten

	Innenausstattungsfarbe	Magnetitgrau-Titanschwarz-Kristallgr. Titanschwarz Schwarz	Preis *	ggf. aufpreispflichtig
Sitze Instrumententafel Teppich				

Ihre Sonderausstattung

	Preis *
Spiegelpaket	295,00 €
"Easy Open"-Paket inkl. Safe-Sicherung	735,00 €
Fahrerassistenz-Paket "Plus"	1.825,00 €
2 Einzelsitze in der 3.Sitzreihe, im Gepäckraumboden versenkbar	640,00 €
Frontscheibe beheizbar	185,00 €
Family-Paket	195,00 €
R-Line	2.155,00 €
"Business"-Paket	730,00 €
Diebstahlwarnanlage	335,00 €
Adaptive Fahrwerksregelung DCC inkl. Fahrprofilauswahl	1.035,00 €
Verkehrszeichenerkennung	Keine zusätzlichen Kosten
Top-Paket	1.490,00 €
"Guide & Inform" Laufzeit 1 Jahr	Keine zusätzlichen Kosten
Navigationssystem "Discover Pro"	1.985,00 €
"Volkswagen Media Control" und App-Connect	96,00 €
Navigationsdaten für Europa auf internem Speicher	Keine zusätzlichen Kosten
Parklenkassistent "Park Assist" inkl. ParkPilot	210,00 €
2 USB-Schnittstellen auch für iPod/iPhone, inkl. Multimediabuchse AUX-IN	Keine zusätzlichen Kosten
Mit Individualeinbau	Keine zusätzlichen Kosten
Gepäckraum-Wendematte faltbar und herausnehmbar	80,00 €
Reifenfülldruck-Kontrollsystem	180,00 €
Seitenairbags vorn und für die äußeren Sitze der 2. Sitzreihe, Kopfairbagsystem für Front- und Fondpassagiere	370,00 €
Vordersitze und äußere Rücksitze der 2. Sitzreihe beheizbar	250,00 €
Elektronische Sprachverstärkung und Sprachbedienung	Keine zusätzlichen Kosten

Ihre Auswahl



Volkswagen

Kosten	
Entfall der Schriftzüge für die Modell- und Motorbezeichnung am Fahrzeugheck	Keine zusätzlichen Kosten
Digitaler Radioempfang DAB+	240,00 €
Telefonschnittstelle "Business"	70,00 €

Die gezielte Bestellung eines bestimmten Reifenfabrikats ist aus logistischen und produktionstechnischen Gründen nicht möglich. Informationen zum EU-Reifenlabel erhalten Sie bei Ihrem Volkswagen Partner, in der Produktbroschüre Technik & Preise, sowie unter [EU-Reifenlabel](#).

Serienausstattung

Bitte beachten Sie, dass die durchgestrichene Serienausstattung durch ausgewählte Sonderausstattung ersetzt wurde.

Außen

4 Leichtmetallräder "Stockholm" 6,5 J x 17

Außenspiegelgehäuse und Türgriffe in Wagenfarbe

Blinkleuchten seitlich in die Außenspiegel integriert

Chromleisten an den Seitenfenstern

Dachpfostenverkleidung in Schwarz, glänzend

Dachreling silber eloxiert

Frontscheibe in Wärmeschutzglas

Karosserie verzinkt

Kennzeichenbeleuchtung in LED-Technik

~~Kühlergrill schwarz mit Chromleisten auf den Lamellen~~

LED-Scheinwerfer für Abblend- und Fernlicht, mit Tagfahrlicht

Leuchtweitenregulierung dynamisch

Lufteinlassgitter in Schwarz

~~Mobilitätsreifen 215/55 R 17 (selbstversiegelnd)~~

~~Stoßfänger in Wagenfarbe, vorn mit Chromleiste~~

Warnleuchte für Waschwasserstand

Wärmeschutzverglasung grün, seitlich und hinten

Innen

12-V-Steckdose an der Mittelkonsole hinten und im Gepäckraum

2 LED-Leuchten im Fußraum vorn

~~3 Einzelsitze in 2. Sitzreihe mit Längs- und Lehnenneigungs-Einstellung sowie Armlehne und Umklappfunktion "Easy Fold"~~

Ablagefach mit Deckel auf der Instrumententafel

Ablagefach und Spannband im Gepäckraum

Ablagefach unterhalb der Instrumententafel

Ablagefächer in allen Türen (für 1,5-l-Flaschen vorn und 1-l-Flaschen hinten)

~~Ablagefächer in der Dachkonsole~~

Ablagenetz im Beifahrerfußraum

Ambientebeleuchtung (Lichtleisten an den Türdekoren vorn; Türöffner und Türarmlehnen vorn beleuchtet)

Ausströmer vorn, Lichtdreh-, Spiegel- einstell- und Fensterheberschalter, sowie Türgriff mit Chromeinfassung

Serienausstattung

Beifahrersitzlehne komplett umklappbar, mit Tisch- und Durchladefunktion

Dachhimmel in Storm Grey

Dekoreinlagen "Piano Black" für Mittelkonsole

Dekoreinlagen "Piano Black" für Instrumententafel und Türverkleidungen vorn

Gepäckmanagement-Paket mit auf Schienen fixierbarem Gepäcknetz

Gepäckraumabdeckung mit Komfortöffnung, auszieh-, herausnehm- und verstaubar

Gepäckraumboden höheneinstellbar, mit Fixierelement

Handschuhfach beleuchtet

Handschuhfach mit Kühlmöglichkeit

Klapptische an den Rückseiten der Vordersitze, neigungseinstellbar

Kunstlederbezüge an den Rückseiten der Sitze mit Ablageetaschen an den Rückenlehnen

Lendenwirbelstützen vorn

Mittelarmlehne vorn höhen- und längseinstellbar, mit herausnehmbarer Ablagebox, 2 Luftausströmer hinten

Mittelkonsole mit Ablagefach und 2 Becherhaltern

Multifunktionslenkrad in Leder, mit Schaltwippen

Nichtraucherausführung - 12-V-Steckdose vorn

Schalthebelknauf in Leder

Schubladen unter den Vordersitzen

Sitzmittelbahnen in Mikrovlies "ArtVelours"

Textilfußmatten vorn und hinten

Top-Komfortsitze vorn

Vordersitze mit Höheneinstellung

Sicherheit

3 Dreipunkt-Automatiksicherheitsgurte und Gurtstraffer hinten

3 Kopfstützen hinten, höheneinstellbar

4 Verzurrösen im Gepäckraum

Airbag für Fahrer und Beifahrer, mit Beifahrerairbag-Deaktivierung, inkl. Knie-Airbag auf der Fahrerseite

Dreipunkt-Automatiksicherheitsgurte vorn mit Höheneinstellung und Gurtstraffer

Elektronisches Differentialsperre XDS

Elektronisches Stabilisierungsprogramm mit Gegenlenkunterstützung, ABS, ASR, EDS, MSR und Gespannstabilisierung

Innenspiegel abblendbar

ISOFIX-Halteösen (Vorrichtung zur Befestigung von Kindersitzen auf den Rücksitzen)

Kopfairbagsystem für Front- und Fondpassagiere inkl. Seitenairbags vorn

Serienausstattung

Multikollisionsbremse

~~Nebelscheinwerfer und Abbiegelicht~~

ParkPilot – akustische Warnsignale bei Hindernissen im Front- und Heckbereich

Proaktives Insassenschutzsystem in Verbindung mit "Front Assist"

Reifenkontrollanzeige

Rückstrahler in allen Türen

Scheibenbremsen hinten

Scheibenbremsen vorn

Sicherheitsoptimierte Kopfstützen vorn, längs- und höheneinstellbar

Umfeldbeobachtungssystem "Front Assist" mit City-Notbremsfunktion

Verbandtasche, Warndreieck und Warnweste

Warnblinkautomatik bei Vollbremsung

~~Wegfahrsperre elektronisch~~

Funktion

Allergenfilter

Außenspiegel auf Fahrerseite asphärisch

~~Außenspiegel elektrisch einstell- und beheizbar~~

Bremsbelagverschleißanzeige

Doppelton-Signalhorn

Elektronische Parkbremse inkl. Auto-Hold-Funktion

Entfall Tire Mobility Set

Fehlbetankungsschutz (nur für Diesel)

Fensterheber vorn und hinten elektrisch

Gepäckraumbeleuchtung

Gepäckraumbeleuchtung zusätzlich, herausnehmbar und als Taschenlampe nutzbar

~~Geschwindigkeitsbegrenzer~~

Heckscheibenwischer mit Intervallschaltung

Innenleuchten mit Abschaltverzögerung und Dimmfunktion, 2 LED-Leseleuchten vorn und hinten

Instrumentenbeleuchtung weiß, regelbar; weißes Nachtdesign für Schalter

Klimaanlage "Air Care Climatronic" mit 3-Zonen-Temperaturregelung, Allergen- Filter und Bedienelementen hinten

Kombi-Instrument mit elektronischem Tachometer, Kilometer- und Tageskilometerzähler, Drehzahlmesser

Komfortblinker (1 x Antippen = 3 x Blinken)

Kontrollleuchten und Service-Intervallanzeige

Serienausstattung

Lenksäule mit Höhen- und Längseinstellung

~~Leuchtwertenregulierung dynamisch~~

Make-up-Spiegel beleuchtet in den Sonnenblenden

Multifunktionsanzeige "Premium" mit mehrfarbigem Display

Multimediabuchse AUX-IN

Müdigkeitserkennung

~~ParkPilot - akustische Warnsignale bei Hindernissen im Front- und Heckbereich~~

Radio "Composition Colour"

Scheibenwaschdüsen vorn automatisch beheizt

~~Scheibenwischer vorn mit Intervallschaltung~~

Scheinwerfer-Reinigungsanlage

Servolenkung elektromechanisch, geschwindigkeitsabhängig geregelt

Start-Stopp-System mit Bremsenergie-Rückgewinnung

Tagfahrlicht

~~Umfeldbeobachtungssystem "Front Assist" mit City-Notbremsfunktion~~

~~Vordersitze beheizbar~~

Warnleuchte für nicht geschlossene Türen und Gepäckraumklappe

Warnleuchte für Waschwasserstand

Warnton für nicht ausgeschaltetes Licht

Warnton und -leuchte für nicht angelegte Gurte vorn, Warnleuchte für nicht angelegte Gurte hinten

~~Zentralverriegelung ohne Safe-Sicherung, mit Funkfernbedienung und 2 Funkklappschlüsseln~~

Verbrauchs- und Emissionswerte

Diesel (Primärer Kraftstoff)

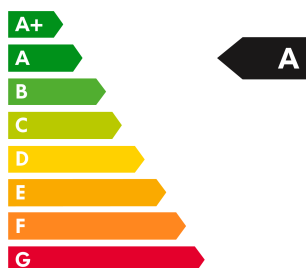
Kraftstoffverbrauch innerorts 5,4 l/100km

Kraftstoffverbrauch außerorts 4,3 l/100km

Kraftstoffverbrauch kombiniert 4,7 l/100km

CO₂-Emission kombiniert 123 g/km

Effizienzklasse A



CO₂-Effizienz¹

für den ausgewählten Motor ermittelt auf der Grundlage der gemessenen CO₂-Emissionen und unter Berücksichtigung der Masse des Fahrzeugs

Jahressteuer² für dieses Fahrzeug 246,00 EUR

Energieträgerkosten (primärer Kraftstoff) bei einer Laufleistung von 20.000 km:

Kraftstoffkosten³ (Diesel) bei einem Kraftstoffpreis von 1,398 EUR/Abrechnungseinheit 1.314,12 EUR

Erstellt am: 24.06.2016

Modellvariante: Touran Highline

AUSSENABMESSUNGEN

Länge min. / Länge max. 4.527 mm / 4.632 mm

Breite min. / Breite max. 1.829 mm / 1.829 mm

Höhe max. 1.674 mm

Radstand 2.786 mm

Spurweite vorn min. / vorn max. 1.561 mm / 1.569 mm

Spurweite hinten min. / hinten max. 1.534 mm / 1.542 mm

Höhe geöffnete Heckklappe 2.034 mm

INNENRAUMABMESSUNGEN

Kopfraum (1. Sitzreihe) 1.021 mm

Kopfraum (2. Sitzreihe) 979 mm

Kopfraum (3. Sitzreihe) 930 mm

Innenraumbreite (1. Sitzreihe) 1.490 mm

Innenraumbreite (2. Sitzreihe) 1.518 mm

Technische Daten



Innenraumbreite (3. Sitzreihe)

1.269 mm

GEPÄCKRAUM

Länge, Sitzbank aufgestellt/umgeklappt

344 mm / 1.892 mm

Breite zwischen den Radkästen

1.048 mm

Gepäckraumvolumen Rücksitzbank geklappt

1.857 l

MOTOR, GETRIEBE, ELEKTRIK

Hubraum

1.968 cm³

Max. Leistung

140,00 kW

Max. Drehmoment

400 Nm / 1900 - 3300 1/min

Emissionsklasse

EURO 6 W

weitere Emissionswerte

Stickoxiden (NOx) Kraftstoff I

42,0 mg/km

Partikelemission Kraftstoff I

0,0000 mg/km

GEWICHTE

Leergewicht min.

1.656 kg

Zul. Gesamtgewicht

2.340 kg

Zuladung

570 - 659 kg

Zul. Achslast vorn / hinten

1.180 kg / 1.210 kg

Zul. Anhängelast gebremst bei 12% / 8%

1.800 kg / 2.000 kg

Zul. Anhängelast ungebremst

750 kg

Stützlast / Dachlast

80 kg / 75 kg

FAHRLEISTUNGEN

Höchstgeschwindigkeit

220 km/h

Beschleunigung von 0-80 / 0-100 km/h

5,9 s / 8,2 s

WEITERE DATEN

Wendekreis

ca. 11.500 mm

Kraftstoffart

Diesel

Kraftstoffbehälter Benzin / Diesel

ca. 58 l

Hersteller Schlüsselnummer

0603

entsprechen, werden mit D eingestuft. Fahrzeuge, die besser sind als der heutige Durchschnitt werden mit A+, A, B oder C eingestuft. Fahrzeuge, die schlechter als der Durchschnitt sind, werden mit E, F oder G beschrieben.

1) Effizienzklassen bewerten Fahrzeuge anhand der CO₂-Emissionen unter Berücksichtigung des Fahrzeugleergewichts. Fahrzeuge, die dem Durchschnitt entsprechen, werden mit D eingestuft. Fahrzeuge, die besser sind als der heutige Durchschnitt werden mit A+, A, B oder C eingestuft. Fahrzeuge, die schlechter als der Durchschnitt sind, werden mit E, F oder G beschrieben.

2) Rechtlich ist die Steuerfestsetzung des zuständigen Finanzamtes maßgebend; die tatsächliche Steuerschuld wird in jedem Einzelfall durch dieses festgesetzt.

3) Bei den angegebenen Kraftstoffpreisen handelt es sich um die durch das Bundesministerium für Wirtschaft und Technologie im Bundesanzeiger veröffentlichten Durchschnittspreise.

Die angegebenen Werte wurden nach den gesetzlich vorgeschriebenen Messverfahren ermittelt. Sie basieren auf den in der Regelung Nr. 101 der Wirtschaftskommission der Vereinten Nationen für Europa (UN/ECE) definierten Testzyklen. Die Angaben beziehen sich nicht auf ein einzelnes, individuelles Fahrzeug und sind nicht Bestandteil des Angebotes, sondern dienen allein Vergleichszwecken zwischen den verschiedenen Fahrzeugtypen. Der Kraftstoffverbrauch und die CO₂-Emissionen eines Fahrzeugs hängen nicht nur von der effizienten Ausnutzung des Kraftstoffs durch das Fahrzeug ab, sondern werden auch vom Fahrverhalten und anderen nichttechnischen Faktoren (z. B. Umgebungsbedingungen) beeinflusst. CO₂ ist das für die Erderwärmung hauptsächlich verantwortliche Treibhausgas. Zusatzausstattungen und Zubehör (Anbauteile, Reifen usw.) können relevante Fahrzeugparameter, wie z. B. Gewicht, Rollwiderstand und Aerodynamik verändern und neben Witterungs- und Verkehrsbedingungen die Verbrauchs- und Fahrleistungswerte beeinflussen. Die Angaben zu den Kraftstoffverbräuchen und CO₂-Emissionen gelten bei Angaben von Spannbreiten in Abhängigkeit vom gewählten Reifenformat und optionalen Sonderausstattungen. Hinweis nach Richtlinie 1999/94/EG in der jeweils gegenwärtig geltenden Fassung: Weitere Informationen zum offiziellen Kraftstoffverbrauch und den offiziellen spezifischen CO₂-Emissionen neuer Personenkraftwagen können dem "Leitfaden über den Kraftstoffverbrauch, die CO₂-Emissionen und den Stromverbrauch neuer Personenkraftwagen" entnommen werden, der an allen Verkaufsstellen und bei der DAT Deutsche Automobil Treuhand GmbH, Helmuth-Hirth-Straße 1, 73760 Ostfildern oder unter www.dat.de unentgeltlich erhältlich ist. Effizienzklassen bewerten Fahrzeuge anhand der CO₂-Emissionen unter Berücksichtigung des Fahrzeugleergewichts. Fahrzeuge, die dem Durchschnitt entsprechen, werden mit D eingestuft. Fahrzeuge, die besser sind als der heutige Durchschnitt werden mit A+, A, B oder C eingestuft. Fahrzeuge, die schlechter als der Durchschnitt sind, werden mit E, F oder G beschrieben. Die hier gemachten Angaben beziehen sich jeweils auf die EG-Typgenehmigung des gewählten Modells unter Berücksichtigung der von Ihnen im Zuge der Konfiguration ggf. gewählten Sonderausstattung gem. Richtlinie 2007/46/EG. Bei den angegebenen CO₂-Werten handelt es sich um die Werte, die im Rahmen der Typgenehmigung des Fahrzeugs ermittelt wurden.

Finanzierungsangaben

Laufzeit	36 Monate
Jährliche Fahrleistung	15.000 km
Anzahlung	12.740,25 EUR
Kreditschutzbrief	KSB Plus
Barzahlungspreis	50.961,00 EUR
Beitrag für KSB Plus	1.890,95 EUR
Sollzinssatz (gebunden) p.a.	3,92 %
Effektiver Jahreszins	3,99 %
Gesamtbetrag	56.781,08 EUR
36 monatliche Raten à	499,25 EUR
Schlussrate	26.067,83 EUR

Die Höhe der monatlichen Rate ist abhängig von Anzahlung, Kreditschutzbrief sowie ausgewählten Dienstleistungen. Die Berechnung setzt eine private Nutzung des Fahrzeugs sowie eine Zulassung als PKW voraus.

Ein unverbindliches Finanzierungsangebot der Volkswagen Bank GmbH / Leasingangebot der Volkswagen Leasing GmbH, Gifhorn Str. 57, 38112 Braunschweig. Das Angebot richtet sich an Einzelabnehmer und versteht sich zzgl. Überführungs- und Zulassungskosten. Die Berechnung basiert auf derzeit gültigen Konditionen. Die Garantieverlängerung (bei Leasing) ist ein Angebot der Volkswagen Leasing. Versicherungsleistungen gemäß Bedingungen der Volkswagen Versicherung AG, Gifhorner Straße 57, 38112 Braunschweig (Garantieverlängerung bei Finanzierung) bzw. der Cardif Allgemeine Versicherung/Cardif Lebensversicherung, Fiolzheimer Straße 6, 70499 Stuttgart, Stuttgart HRB 181 73 / 181 82 (Kreditabsicherung). Für ein individuelles und verbindliches Angebot wenden Sie sich bitte an Ihren Volkswagen Partner. Angebot nur gültig bei teilnehmenden Händlern.