






Beschreibung

- Seite 2: B 1: Klipsbereich der Umfeldleuchte
- Seite 3: B 2: Halteklipse der Umfeldleuchte
- Seite 4: B 3: Ausdrückrichtung
- Seite 5: B 4: Zweiter Ausklipsversuch mit Klipshebel

Mir ist es leider nicht geglückt, die Umfeldleuchte (nur bei Licht-Sicht-Paket vorhanden) in der Hecktür beschädigungsfrei auszuklipsen.


Bei beiden Versuchen (kleiner Schraubendreher bzw. Klipshebel) trennte sich das Streuglas im Bereich der Verschweißung von dem weißen Leuchtkörper ab. Aus meiner Sicht liegt es daran, dass das Werkzeug nicht zwischen dem weißen Leuchtkörper selbst und der Hecktürverkleidung angesetzt werden kann, um den Leuchtkörper im Klipsbereich aus der Verkleidung herauszudrücken. Egal wie, der Hebeldruck (kleiner Schraubendreher bzw. Klipshebel) wird immer auf das Streuglas ausgeübt und die Schweißstelle hierdurch belastet.


Ich habe konnte zwar das Streuglas mit Sekundenkleber mit dem Leuchtkörper wieder fest verbinden, jedoch könnte es ggf. erforderlich sein, eine neue Umfeldleuchte zu erwerben.





Halteklipse der Umfeldleuchte





B
3

Ausklipsversuch mit Klipshebel



Streuglas im Bereich der Verschweißung getrennt

