

Der neue Touran Highline.



Touran Highline BlueMotion Technology 1,4 | TSI 110 kW (150 PS) 6-Gang

Kraftstoffverbrauch kombiniert: 5,7 l/100km ***

CO₂-Emission kombiniert / Effizienzklasse: 132 g/km / B ***



Preis *

Gesamtpreis:	42.056,00 €
Grundpreis für das ausgewählte Modell:	30.700,00 €
Ihre Sonderausstattung:	11.356,00 €

Monatliche Rate: ** 421,14 € mit AutoCredit der Volkswagen Bank

Ihr Volkswagen Code

Der Volkswagen Code speichert Ihre Konfiguration. Sie oder Ihr Volkswagen Partner können diese damit später erneut aufrufen.

VTXX25FB

05.01.2016 - 19:53

Ihr Wunschfahrzeug online

Dieser Link führt Sie direkt zu Ihrer Konfiguration. Bitte stellen Sie sicher, dass Sie über eine Internetverbindung verfügen.



[Ihre Konfiguration](#)


Ihr QR-Code



Um den QR-Code zu laden, aktivieren Sie einen QR-Scanner auf Ihrem mobilen Endgerät und halten Sie es über den Code.

Farben, Felgen und Innenausstattungen

	Caribbean Blue Metallic		"Marseille" 7 J x 18, Volkswagen R, in Schwarz, Oberfläche glanzgedreht (10-Arm-Turbinen-Design)
Preis *	560,00 €	Preis *	755,00 €

	Innenausstattungsfarbe	Preis *	ggf. aufpreispflichtig
Sitze Instrumententafel Teppich Himmel	Titanschwartz Titanschwartz Titanschwartz Stormgrey		

Ihre Sonderausstattung

	Preis *
Spiegelpaket	295,00 €
Fahrerassistenz-Paket "Plus"	1.635,00 €
Frontscheibe beheizbar	185,00 €
"Business Premium"-Paket inkl. Navigation	1.660,00 €
Adaptive Fahrwerksregelung DCC inkl. Fahrprofilwahl	1.035,00 €
Verkehrszeichenerkennung	Keine zusätzlichen Kosten
Top-Paket	1.490,00 €
"Guide & Inform" Laufzeit 3 Jahre	Keine zusätzlichen Kosten
Navigationssystem "Discover Pro"	1.430,00 €
Anhängavorrichtung anklappbar, mit elektrischer Entriegelung	870,00 €
"Volkswagen Media Control" und App-Connect	96,00 €
Radschlüssel und Wagenheber	Keine zusätzlichen Kosten
Navigationsdaten für Europa auf internem Speicher	Keine zusätzlichen Kosten
Parkenassistent "Park Assist" inkl. ParkPilot	210,00 €
2 USB-Schnittstellen auch für iPod/iPhone, inkl. Multimediabuchse AUX-IN	Keine zusätzlichen Kosten
Mit Individualeinbau	Keine zusätzlichen Kosten
Entfall der Schriftzüge für die Modell- und Motorbezeichnung am Fahrzeugheck	Keine zusätzlichen Kosten
Telefonschnittstelle "Business"	70,00 €
Winterräder "Trondheim" (zusätzlich) - 4 Leichtmetallräder 6,5 J x 16 - Mobilitäts-Winterreifen 205/60 R 16 H	1.065,00 €

Die gezielte Bestellung eines bestimmten Reifenfabrikats ist aus logistischen und produktionstechnischen Gründen nicht möglich. Informationen zum EU-Reifenlabel erhalten Sie bei Ihrem Volkswagen Partner, in der Produktbroschüre Technik & Preise, sowie unter [EU-Reifenlabel](#).

Serienausstattung

Bitte beachten Sie, dass die durchgestrichene Serienausstattung durch ausgewählte Sonderausstattung ersetzt wurde.

Außen

4 Leichtmetallräder "Stockholm" 6,5 J x 17

Außenspiegelgehäuse und Türgriffe in Wagenfarbe

Blinkleuchten seitlich in die Außenspiegel integriert

Chromleisten an den Seitenfenstern

Dachpfostenverkleidung in Schwarz, glänzend

Dachreling silber eloxiert

Frontscheibe in Wärmeschutzglas

Karosserie verzinkt

Kennzeichenbeleuchtung in LED-Technik

Kühlergrill in Schwarz mit Chromleisten auf den Lamellen

LED-Scheinwerfer für Abblend- und Fernlicht, mit Tagfahrlicht

Leuchtweitenregulierung dynamisch

Lufteinlassgitter in Schwarz

Mobilitätsreifen 215/55 R 17 (~~selbstversiegelnd~~)

Stoßfänger in Wagenfarbe, vorn mit Chromleiste

Warnleuchte für Waschwasserstand

Wärmeschutzverglasung grün, seitlich und hinten

Innen

12-V-Steckdose an der Mittelkonsole hinten und im Gepäckraum

2 LED-Leuchten im Fußraum vorn

3 Einzelsitze in 2. Sitzreihe mit Längs- und Lehnenneigungs-Einstellung sowie Armlehne und Umklappfunktion "Easy Fold"

Ablagefach mit Deckel auf der Instrumententafel

Ablagefach und Spannband im Gepäckraum

Ablagefach unterhalb der Instrumententafel

Ablagefächer in allen Türen (für 1,5-l-Flaschen vorn und 1-l-Flaschen hinten)

~~Ablagefächer in der Dachkonsole~~

Ablagenetz im Beifahrerfußraum

Ambientebeleuchtung (Lichtleisten an den Türdekoren vorn; Türöffner und Türarmlehnen vorn beleuchtet)

Ausströmer vorn, Lichtdreh-, Spiegel- einstell- und Fensterheberschalter, sowie Türgriff mit Chromeinfassung

Serienausstattung

Beifahrersitzlehne komplett umklappbar mit Tisch- und Durchladefunktion

Dachhimmel in Storm Grey

Dekoreinlagen "Piano Black" für Mittelkonsole

Dekoreinlagen "Piano Black" für Instrumententafel und Türverkleidungen vorn

Gepäckmanagement-Paket mit auf Schienen fixierbarem Gepäcknetz

Gepäckraumabdeckung mit Komfortöffnung, auszieh-, herausnehm- und verstaubar

Gepäckraumboden höheneinstellbar, mit Fixierelement

Handschuhfach abschließbar und beleuchtet

Handschuhfach mit Kühlmöglichkeit

Klapptische an den Rückseiten der Vordersitze, neigungseinstellbar

Kunstlederbezüge an den Rückseiten der Sitze mit Ablageetaschen an den Rückenlehnen

Lendenwirbelstützen vorn

Mittelarmlehne vorn höhen- und längseinstellbar, mit herausnehmbarer Ablagebox, 2 Luftausströmer hinten

Mittelkonsole mit Ablagefach und 2 Becherhaltern

Multifunktions-Lederlenkrad (3 Speichen)

Nichtraucherausführung - Steckdose anstelle Zigarettenanzünder vorn

Schalthebelknopf in Leder

Schubladen unter den Vordersitzen

Sitzmittelbahnen in Mikrovlies "ArtVelours"

Textilfußmatten vorn und hinten

Top-Komfortsitze vorn

Vordersitze mit Höheneinstellung

Sicherheit

3 Dreipunkt-Automatiksicherheitsgurte und Gurtstraffer hinten

3 Kopfstützen hinten, höheneinstellbar

4 Verzurrösen im Gepäckraum

Airbag für Fahrer und Beifahrer, mit Beifahrerairbag-Deaktivierung, inkl. Knie-Airbag auf der Fahrerseite

Dreipunkt-Automatiksicherheitsgurte vorn mit Höheneinstellung und Gurtstraffern

Elektronisches Differentialsperre XDS

Elektronisches Stabilisierungsprogramm mit Gegenlenkunterstützung, ABS, ASR, EDS, MSR und Gespannstabilisierung

Innenspiegel abblendbar

ISOFIX-Halteösen (Vorrichtung zur Befestigung von Kindersitzen auf den Rücksitzen)

Kopfairbagsystem für Front- und Fondpassagiere inkl. Seitenairbags vorn

Serienausstattung

Multikollisionsbremse

Nebelscheinwerfer und Abbiegelicht

ParkPilot – akustische Warnsignale bei Hindernissen im Front- und Heckbereich

Proaktives Insassenschutzsystem in Verbindung mit "Front Assist"

Reifenkontrollanzeige

Rückstrahler in allen Türen

Scheibenbremsen hinten

Scheibenbremsen vorn

Sicherheitsoptimierte Kopfstützen vorn, längs- und höheneinstellbar

Umfeldbeobachtungssystem "Front Assist" mit City-Notbremsfunktion

Verbandtasche, Warndreieck und Warnweste

Warnblinkautomatik bei Vollbremsung

Wegfahrsperre elektronisch

Funktion

"Pure Air Climatronic" mit 3-Zonen- Temperaturregelung, Allergenfilter und Bedienungselementen in der 2. Sitzreihe

Allergenfilter

Außenspiegel auf Fahrerseite asphärisch

Außenspiegel elektrisch einstell- und beheizbar

Bremsbelagverschleißanzeige

Doppelton-Signalhorn

Elektronische Parkbremse inkl. Auto-Hold-Funktion

Entfall Tire Mobility Set

Fensterheber vorn und hinten elektrisch

Gepäckraumbeleuchtung

Gepäckraumbeleuchtung zusätzlich, herausnehmbar und als Taschenlampe nutzbar

Geschwindigkeitsbegrenzer

Heckscheibenwischer mit Intervallschaltung

Innenleuchten mit Abschaltverzögerung und Dimmfunktion, 2 LED-Leseleuchten vorn und hinten

Instrumentenbeleuchtung weiß, regelbar; weißes Nachtdesign für Schalter

Kombi-Instrument mit elektronischem Tachometer, Kilometer- und Tageskilometerzähler, Drehzahlmesser

Komfortblinker (1 x Antippen = 3 x Blinken)

Kontrollleuchten und Service-Intervallanzeige

Lenksäule mit Höhen- und Längseinstellung

Serienausstattung

Leuchtweitenregulierung dynamisch

Make-up-Spiegel beleuchtet in den Sonnenblenden

Multifunktionsanzeige "Premium" mit mehrfarbigem Display

Multimediabuchse AUX-IN

Müdigkeitserkennung

ParkPilot – akustische Warnsignale bei Hindernissen im Front- und Heckbereich

Radio "Composition Colour"

Scheibenwaschdüsen vorn automatisch beheizt

Scheibenwischer vorn mit Intervallschaltung

Scheinwerfer-Reinigungsanlage

Servolenkung elektromechanisch, geschwindigkeitsabhängig geregelt

Start-Stopp-System mit Bremsenergie-Rückgewinnung

Tagfahrlicht

Umfeldbeobachtungssystem "Front Assist" mit City-Notbremsfunktion

Vordersitze beheizbar

Warnleuchte für nicht geschlossene Türen und Gepäckraumklappe

Warnleuchte für Waschwasserstand

Warnton für nicht ausgeschaltetes Licht

Warnton und -Leuchte für nicht angelegte Gurte vorn, Warnleuchte für nicht angelegte Gurte hinten

Zentralverriegelung ohne Safe-Sicherung, mit Funkfernbedienung und 2 Funkklappschlüsseln

Verbrauchs- und Emissionswerte

Super (Primärer Kraftstoff)

Kraftstoffverbrauch innerorts	6,9 l/100km
Kraftstoffverbrauch außerorts	5,0 l/100km
Kraftstoffverbrauch kombiniert	5,7 l/100km
CO ₂ -Emission kombiniert	132 g/km

Effizienzklasse **B**



CO₂-Effizienz¹

für den ausgewählten Motor ermittelt auf der Grundlage der gemessenen CO₂-Emissionen und unter Berücksichtigung der Masse des Fahrzeugs

Jahressteuer² für dieses Fahrzeug 102,00 EUR

Energieträgerkosten (primärer Kraftstoff) bei einer Laufleistung von 20.000 km:

Kraftstoffkosten³ (Super) bei einem Kraftstoffpreis von 1,536 EUR/Abrechnungseinheit 1.751,04 EUR

Erstellt am:05.01.2016

Außenabmessungen

Länge / Länge mit Anhängenvorrichtung	4.527 mm / 4.632 mm
Breite / Breite inkl. Außenspiegel	1.829 mm / 2.087 mm
Höhe	1.659 mm
Radstand	2.791 mm
Spurweite vorn / hinten	1.534 / 1.542
Bodenfreiheit	156 mm
Höhe geöffnete Heckklappe / Boden	2.035 mm

Innenraumabmessungen

Kopfraum (1.SITZREIHE)	1.064 mm
Innenraumbreite (1.Sitzreihe)	1.490 mm
Kopfraum (2.SITZREIHE)	979 mm
Innenraumbreite (2.Sitzreihe)	1.518 mm
Kopfraum (3.Sitzreihe)	930 mm
Innenraumbreite (3.Sitzreihe)	1.269 mm

Technische Daten

Gepäckraum

Länge Sitzbank umgeklappt	1.865 mm
Breite zwischen den Radkästen	1.048 mm
Gepäckraumvolumen	1.980 l
Höhe geöffnete Heckklappe / Boden	2.035 mm

Motor, Getriebe, Elektrik

Motor - Bauart	4-Zylinder-Ottomotor
Ventile pro Zylinder	4
Einspritzung / Aufladung	Direkteinspritzung / Turbocharger
Hubraum	1.395 cm ³
Max. Leistung	110,00
Max. Drehmoment	250 Nm / 1500 - 3500 1/min
Emissionsklasse	Euro 6

weitere Emissionswerte

Stickoxiden (NOx) Kraftstoff I	29,3
Partikelemission Kraftstoff I	0,0400 mg/km
Nichtmethan-Kohlenwasserstoffe (NMHC) I	42,0 mg/km
Getriebe	6-Gang

Gewichte

Leergewicht	1.454 kg
Zul. Gesamtgewicht	2.050 kg
Zuladung	671 kg
Zul. Achslast vorn / hinten	1.040 kg / 1.060 kg
Zul. Anhängelast gebremst bei 12% / 8%	1.500 kg / 1.800 kg
Zul. Anhängelast ungebremst	720 kg
Stützlast / Dachlast	80 kg / 75 kg

Fahrleistungen

Höchstgeschwindigkeit	209 km/h
Beschleunigung von 0-80 / 0-100 km/h	6,3 s / 8,9 s
Elastizität 80-120 km/h (4./5. Gang)	8,5 s / 10,5 s

Weitere Daten

Kraftstoffart	Benzin
Wendekreis	11.500 mm
Kraftstoffbehälter Benzin / Diesel	ca. 58 l
Hersteller Schlüsselnummer	0603

1) Effizienzklassen bewerten Fahrzeuge anhand der CO₂-Emissionen unter Berücksichtigung des Fahrzeugleergewichts. Fahrzeuge, die dem Durchschnitt entsprechen, werden mit D eingestuft. Fahrzeuge, die besser sind als der heutige Durchschnitt werden mit A+, A, B oder C eingestuft. Fahrzeuge, die schlechter als der Durchschnitt sind, werden mit E, F oder G beschrieben.

2) Rechtlich ist die Steuerfestsetzung des zuständigen Finanzamtes maßgebend; die tatsächliche Steuerschuld wird in jedem Einzelfall durch dieses festgesetzt.

3) Bei den angegebenen Kraftstoffpreisen handelt es sich um die durch das Bundesministerium für Wirtschaft und Technologie im Bundesanzeiger veröffentlichten Durchschnittspreise.

Die angegebenen Werte wurden nach den gesetzlich vorgeschriebenen Messverfahren ermittelt. Sie basieren auf den in der Regelung Nr. 101 der Wirtschaftskommission der Vereinten Nationen für Europa (UN/ECE) definierten Testzyklen. Die Angaben beziehen sich nicht auf ein einzelnes, individuelles Fahrzeug und sind nicht Bestandteil des Angebotes, sondern dienen allein Vergleichszwecken zwischen den verschiedenen Fahrzeugtypen. Der Kraftstoffverbrauch und die CO₂-Emissionen eines Fahrzeugs hängen nicht nur von der effizienten Ausnutzung des Kraftstoffs durch das Fahrzeug ab, sondern werden auch vom Fahrverhalten und anderen nichttechnischen Faktoren (z. B. Umgebungsbedingungen) beeinflusst. CO₂ ist das für die Erderwärmung hauptsächlich verantwortliche Treibhausgas. Zusatzausstattungen und Zubehör (Anbauteile, Reifen usw.) können relevante Fahrzeugparameter, wie z. B. Gewicht, Rollwiderstand und Aerodynamik verändern und neben Witterungs- und Verkehrsbedingungen die Verbrauchs- und Fahrleistungswerte beeinflussen. Die Angaben zu den Kraftstoffverbräuchen und CO₂-Emissionen gelten bei Angaben von Spannbreiten in Abhängigkeit vom gewählten Reifenformat und optionalen Sonderausstattungen. Hinweis nach Richtlinie 1999/94/EG in der jeweils gegenwärtig geltenden Fassung: Weitere Informationen zum offiziellen Kraftstoffverbrauch und den offiziellen spezifischen CO₂-Emissionen neuer Personenkraftwagen können dem "Leitfaden über den Kraftstoffverbrauch, die CO₂-Emissionen und den Stromverbrauch neuer Personenkraftwagen" entnommen werden, der an allen Verkaufsstellen und bei der DAT Deutsche Automobil Treuhand GmbH, Helmuth-Hirth-Straße 1, 73760 Ostfildern oder unter www.dat.de unentgeltlich erhältlich ist. Effizienzklassen bewerten Fahrzeuge anhand der CO₂-Emissionen unter Berücksichtigung des Fahrzeugleergewichts. Fahrzeuge, die dem Durchschnitt entsprechen, werden mit D eingestuft. Fahrzeuge, die besser sind als der heutige Durchschnitt werden mit A+, A, B oder C eingestuft. Fahrzeuge, die schlechter als der Durchschnitt sind, werden mit E, F oder G beschrieben. Die hier gemachten Angaben beziehen sich jeweils auf die EG-Typgenehmigung des gewählten Modells unter Berücksichtigung der von Ihnen im Zuge der Konfiguration ggf. gewählten Sonderausstattung gem. Richtlinie 2007/46/EG. Bei den angegebenen CO₂-Werten handelt es sich um die Werte, die im Rahmen der Typgenehmigung des Fahrzeugs ermittelt wurden.