

	GLK	X3	Q5		GLK	X3	Q5		GLK	X3	Q5		GLK /GLC	X3	Q5		
Monat	Zulassungen	Zulassungen	Zulassungen		Zulassungen	Zulassungen	Zulassungen		Zulassungen	Zulassungen	Zulassungen		Zulassungen	Zulassungen	Zulassungen		
	2012	2012	2012		2013	2013	2013		2014	2014	2014		2015	2015	2015		
Januar	929	1771	1127	Januar	1564	1900	1805	Januar	1204	1170	1190	Januar	1173	1423	1238		
Februar	1030	1496	1433	Februar	1240	1048	1440	Februar	914	1175	1451	Februar	1249	855	1536		
März	1433	2901	1919	März	1617	1973	1760	März	1091	1542	1971	März	2055	1201	2250		
April	1095	2399	1582	April	1589	1808	2087	April	1236	1036	1944	April	1489	1307	2236		
Mai	1060	2749	1716	Mai	1445	2096	1985	Mai	1687	1263	2015	Mai	1351	1221	1789		
Juni	1628	2897	1744	Juni	1449	2278	1912	Juni	1619	2166	1840	Juni	774	1504	2102		
Juli	1665	2007	1005	Juli	1108	2010	2125	Juli	1384	1712	2152	Juli	304	1308	2058		
August	2193	1459	820	August	1403	1292	1461	August	769	1171	1482	August	573	956	1420		
September	2210	2104	1444	September	1488	2189	1529	September	953	1621	1646	September	1274	1383	1790		
Oktober	2063	1902	2392	Oktober	1374	1536	1803	Oktober	1341	1492	2109	Oktober	1663	1170	2021		
November	2009	2116	3002	November	1651	1356	1725	November	1066	1225	1844	November	2608	1366	1745		
Dezember	1461	1879	1983	Dezember	1740	1314	1305	Dezember	812	1495	1599	Dezember	1981	1168	1194		
privat	7398	12249	7442	privat	6732	9006	7956	privat	4870	7496	7180	privat	4736	5960	6734		
gewerblich	11378	13431	12725	gewerblich	10936	11794	12981	gewerblich	9206	9572	14063	gewerblich	11766	8902	14645		
Gesamt	18776	25680	20167	Gesamt	17668	20800	20937	Gesamt	14076	17068	21243	Gesamt	16502	14862	21379		

+144 % zu Dezember 2014

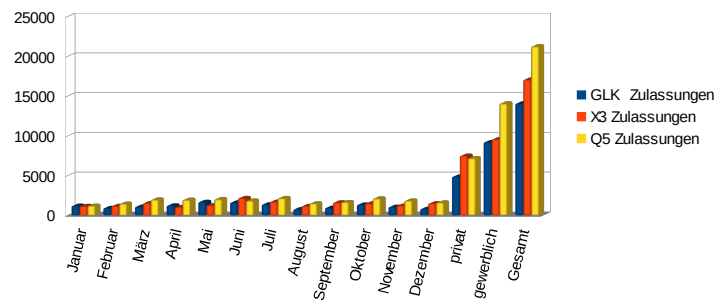
-21,9 % zu Dezember 2014

-25,3 % zu Dezember 2014

Ab September
nur noch GLC

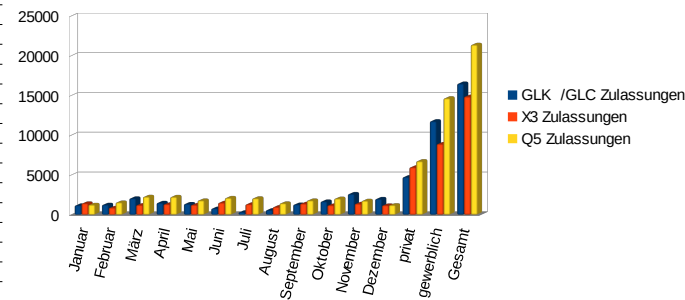
GLK/X3/Q5 Verkaufszahlen 2014

01.-12.2014



GLK/GLC /X3/Q5 Verkaufszahlen 2015

01.-12.2015



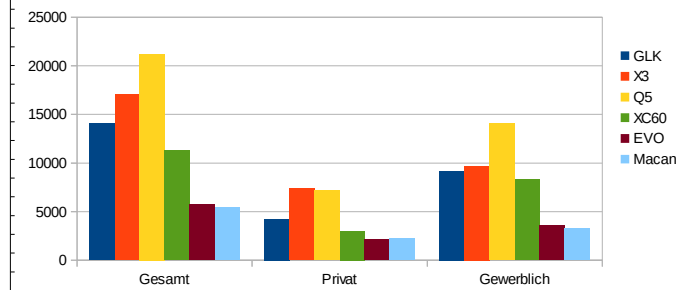
14645

	GLK	GLC	Q5	X3 /F25						
Monat	Neuzulassungen	Neuzulassungen	Neuzulassungen	Neuzulassungen						
	2008	2015	2008	2010						
Januar	x	x	x	x						
Februar	x	x	x	x						
März	x	x	x	x						
April	x	x	x	x						
Mai	x	x	x	x						
Juni	x	x	x	x						
Juli	x	x	x	x						
August	191	523	x	366						
September	303	1274	332	281						
Oktober	1201	1669	188	336						
November	1325	2608	1035	990						
Dezember	839	1981	1269	1055						
Gesamt	3859	8055	2824	3028						

	GLK	X3	Q5	XC60	EVO	Macan		GLK /GLC	X3	Q5	XC60	EVO	Macan	
	Zulassungen	Zulassungen	Zulassungen	Zulassungen	Zulassungen	Zulassungen		Zulassungen	Zulassungen	Zulassungen	Zulassungen	Zulassungen	Zulassungen	
Monat/Jahr	2014	2014	2014	2014	2014	2014	Monat/Jahr	2015	2015	2015	2015	2015	2015	
Januar	1204	1170	1190	823	539	0	Januar	1173	1423	1238	966	576	628	
Februar	914	1175	1451	677	476	91	Februar	1249	855	1536	794	394	704	
März	1091	1542	1971	1070	644	43	März	2033	1201	2250	1482	636	756	
April	1236	1036	1944	900	492	712	April	1489	1307	2236	1327	528	725	
Mai	1687	1263	2015	846	552	614	Mai	1381	1221	1789	1015	481	637	
Juni	1619	2166	1840	870	444	515	Juni	774	1504	2102	1425	563	690	
Juli	1384	1712	2152	911	504	707	Juli	304	1308	2058	1367	516	832	
August	769	1171	1482	557	365	423	August	573	956	1420	646	406	465	
September	953	1621	1646	907	359	539	September	1274	1383	1790	1359	305	703	
Oktober	1341	1492	2109	1032	375	778	Oktober	1663	1170	2021	956	330	870	
November	1066	1225	1844	1137	411	570	November	2608	1366	1745	1203	465	648	
Dezember	812	1495	1599	1543	559	455	Dezember	1981	1168	1194	1498	475	398	
Gesamt	14076	17068	21243	11273	5720	5447	Gesamt	16502	14862	21379	14038	5675	8056	
Privat	4257	7373	7180	2987	2111	2217	Privat	4736	5960	6734	3720	2060	3561	
Gewerblich	9206	9695	14063	8286	3609	3230	Gewerblich	11766	8902	14645	10318	3615	4495	

GLK VS Konkurrenz 2014

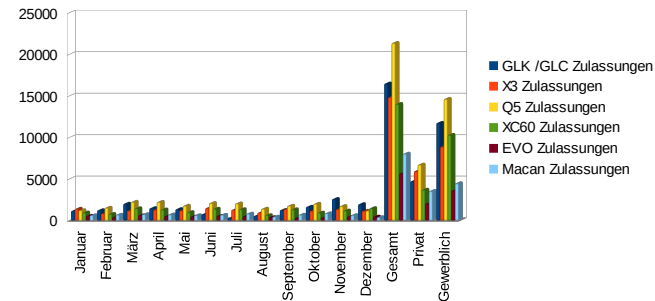
01-12.2014



Quelle: Kraftfahrt Bundesamt (kba)

GLK / GLC ab September VS Konkurrenz 2015

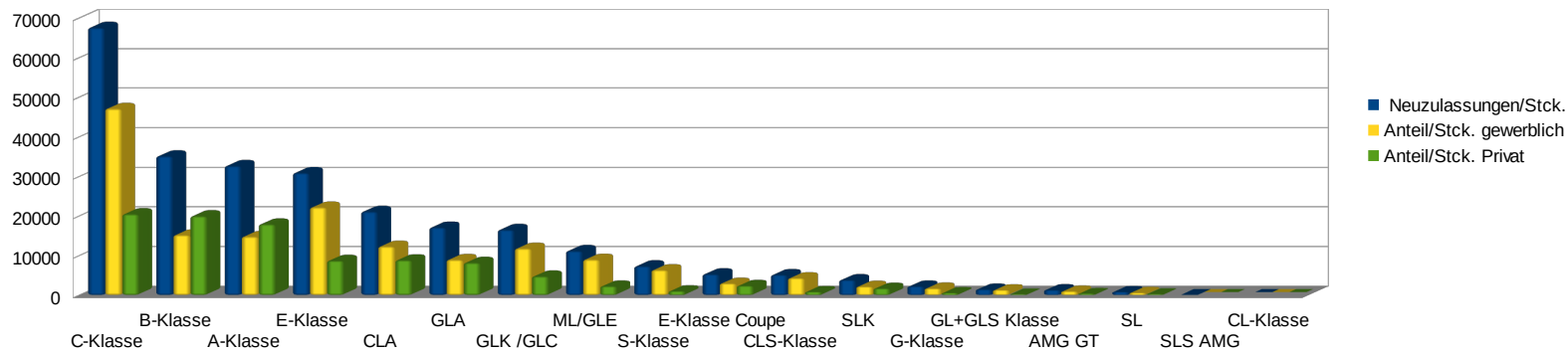
01-12.2015



Modell		Anteil in %	Anteil in Stück	Anteil in Stück						
Aktuelles Jahr 2015; 01- 12/2015 kumuliert										
Jahr	2015	2015	2015	2015	Veränderung in % gegenüber	Veränderung in % gegenüber				
Modell	Neuzulassungen/Stck.	Anteil in % gewerblich	Anteil/Stck. gewerblich	Anteil/Stck. Privat	Dezember 2014	Jan-Dezember 2014				
C-Klasse	67.549	69,70%	47082	20467	-22,40	11,90				
B-Klasse	35.112	43,20%	15168	19944	-32,10	-4,20				
A-Klasse	32.658	45,20%	14761	17897	-16,50	-10,90				
E-Klasse	30.860	71,80%	22157	8703	-26,50	-16,90				
CLA	21.092	58,20%	12276	8816	100,10	93,50				
GLA	17.100	52,20%	8926	8174	42,10	17,60				
GLK /GLC	16.502	71,30%	11766	4736	144,00	17,20				
ML/GLE	11.182	80,20%	8968	2214	88,40	15,40				
S-Klasse	7.312	86,50%	6325	987	-11,90	-15,10				
E-Klasse Coupe	5.289	55,50%	2935	2354	-57,30	-26,90				
CLS-Klasse	5.122	83,80%	4292	830	-18,70	14,90				
SLK	3.813	56,50%	2154	1659	-16,90	-7,60				
G-Klasse	2.220	75,90%	1685	535	122,20	31,40				
GL+GLS Klasse	1.448	87,30%	1264	184	-14,20	-18,70				
AMG GT	1.283	74,00%	949	334	xx	xx				
SL	829	70,60%	585	244	xx	-16,20				
SLS AMG	42	66,70%	28	14	xx	-84,00				
CL-Klasse	21	81,00%	17	4	xx	-70,40				
Sortierung:Anzahl Stück ,absteigend										

MB Modellreihen, Gesamt, Gewerblich und Privat, Sortierung= Stück, absteigend

MB 2015; 01-12.2015



MBPlatzierungen KBA

Monatszahlen 12/2015		MB Platzierungen in den KBA Segmenten									
Quelle: Kraftfahrt Bundesamt											
Segment Mittelklasse / TOP 5	Neuzul./Stck.	Segment Vans/Minivans TOP 5	Neuzul./Stck.	Segment Kompaktklasse TOP 5	Neuzul./Stck.	Segment Obere Mittelklasse TOP 5	Neuzul./Stck.				
1 VW PASSAT	7 275	1 RENAULT SCENIC	1 910	1 VW GOLF	17 392	1 AUDI A6, S6, RS6	3 009				
2 MERCEDES C-KLASSE	4 377	2 MERCEDES B-KLASSE	1 732	2 BMW 1ER	6 028	2 BMW 5ER	2 549				
3 BMW 3ER	3 742	3 FORD C-MAX	1 281	3 OPEL ASTRA	5 309	3 MERCEDES E-KLASSE	2 009				
4 AUDI A4, S4, RS4	2 644	4 KIA SOUL	1 035	4 FORD FOCUS	4 130	4 VOLVO 70	336				
5 SKODA SUPERB	1 855	5 OPEL MERIVA	792	5 SKODA OCTAVIA	4 034	5 JAGUAR XF	77				
6 MERCEDES CLA-KLASSE	1.679										
				10 MERCEDES A-KLASSE	2 299						
Segment SUV's / TOP5	Neuzul./Stck.	Segment Geländewagen / TOP5	Neuzul./Stck.	Segment Oberklasse / TOP 5	Neuzul./Stck.	Segment Sportwagen / TOP 5	Neuzul./Stck.				
1 FORD KUGA	2 521	1 VW TIGUAN	5 003	1 MERCEDES S-KLASSE	481	1 PORSCHE 911	418				
2 OPEL MOKKA	2 407	2 AUDI Q3	1 515	2 BMW 7ER	352	2 AUDI TT	288				
3 BMW X1	2 277	3 VOLVO XC60	1 498	3 MERCEDES CLS	326	3 FORD MUSTANG	183				
4 NISSAN QASHQAI	2 274	4 MERCEDES ML-KLASSE, GLE	1 270	4 TESLA MODEL S	234	4 MERCEDES SLK	148				
5 MERCEDES GLK, GLC	1 981	5 AUDI Q5	1 194	5 AUDI A7, S7, RS7	217	5 MERCEDES E-KLASSE COUPE	120				
						12 MERCEDES SL	40				
12 MERCEDES GLA	1.043					14 Mercedes AMG GT	31				
		23 MERCEDES G-KLASSE	240	x Mercedes CL-Klasse	0	35 MERCEDES SL	1				
		30 MERCEDES GL/GLS-KLASSE	103								

MBPlatzierungen KBA JAHRESZAHLEN 01-12.2015

Jahreszahlen 01-12.2015		MB Platzierungen in den KBA Segmenten							
Quelle: Kraftfahrt Bundesamt									
Segment Mittelklasse / TOP 5	St./01-12.2015	Segment Vans/Minivans TOP 5	St./01-12.2015	Segment Kompaktklasse TOP 5	St./01-12.2015	Segment Obere Mittelklasse TOP 5	St./01-12.2015		
1 VW PASSAT	97 586	1 MERCEDES B-KLASSE	35 112	1 VW GOLF	270 952	1 AUDI A6, S6, RS6	44 095		
2 MERCEDES C-KLASSE	67 549	2 RENAULT SCENIC	16 116	2 SKODA OCTAVIA	57 907	2 BMW 5ER	33 108		
3 AUDI A4, S4, RS4	52 493	3 FORD C-MAX	15 607	3 AUDI A3, S3, RS3	57 858	3 MERCEDES E-KLASSE	30 860		
4 BMW 3ER	44 637	4 OPEL MERIVA	14 647	4 OPEL ASTRA	56 079	4 VOLVO 70	3 623		
5 MERCEDES CLA-KLASSE	21 092	5 FORD B-MAX	10 480	5 FORD FOCUS	51 677	5 JAGUAR XF	1 765		
				9 MERCEDES A-KLASSE	32 658				
Segment SUV's / TOP5	St./01-12.2015	Segment Geländewagen / TOP5	St./01-12.2015	Segment Oberklasse / TOP 5	St./01-12.2015	Segment Sportwagen / TOP 5	St./01-12.2015		
1 OPEL MOKKA	31 037	1 VW TIGUAN	58 978	1 MERCEDES S-KLASSE	7 312	1 AUDI TT	8 253		
2 FORD KUGA	28 529	2 AUDI Q3	24 110	2 MERCEDES CLS	5 122	2 PORSCHE 911	8 143		
3 NISSAN QASHQAI	27 528	3 AUDI Q5	21 379	3 AUDI A7, S7, RS7	4 129	3 MERCEDES E-KLASSE COUPE	5 289		
4 HYUNDAI IX 35	25 407	4 BMW X3	14 862	4 AUDI A8, S8	3 593	4 MERCEDES SLK	3 813		
5 SKODA YETI	23 140	5 VOLVO XC60	14 038	5 BMW 7ER	2 595	5 PORSCHE BOXSTER	2 331		
6 MERCEDES GLA	17.100	6 MERCEDES ML/ GLE	11 182	17 MERCEDES CL-KLASSE	21	9 MERCEDES AMG GT	1 283		
8 MERCEDES GLK, GLC	16 502	26 MERCEDES G-KLASSE	2.220			11 MERCEDES SL	829		
		30 MERCEDES GL/GLS-KLASSE	1 448			36 MERCEDES SLS AMG	42		
						52 MERCEDES CLK	1		