

## Fahrzeugzulassungen im September 2015

Flensburg, 2. Oktober 2015. Im September 2015 kamen 272.479 Personenkraftwagen (Pkw) zur Neuzulassung und damit +4,8 Prozent mehr als im Vorjahresmonat. Die gewerblichen Zulassungen stiegen um +10,0 Prozent auf 69 Prozent an. Nach Abschluss des dritten Quartals 2015 erreichten die Pkw-Neuzulassungen in Deutschland mit 2.407.938 Einheiten ein Plus von +5,5 Prozent gegenüber dem Vorjahreszeitraum.

Für die deutschen Marken zeigte sich der Neuzulassungsmarkt im Vergleich zum Vorjahresmonat ausnahmslos positiv. Eine dreistellige Zuwachsrate gab es erneut bei der deutschen Marke Smart (+104,1 %). Porsche (+33,5 %) und Mini (+10,6 %) erzielten zweistellige Zuwachsraten. VW wies mit einer Steigerung um +3,8 Prozent wiederholt den größten Anteil an den Neuzulassungen auf (20,9 %). Bei den Importeuren zeigten Jaguar (+60,6 %), Jeep (+48,0 %) und Lexus (+45,7 %) die größten Aufwärtsbewegungen. Fabrikate der Marke Skoda nahmen mit 6,1 Prozent den größten Neuzulassungsanteil ein. Auffallende Rückgänge verzeichneten Lancia (-91,9 %) und Chevrolet (-57,3 %).

Fahrzeuge der Kompaktklasse (28,7 %/+2,2 %) dominierten auch im September die Neuzulassungen, gefolgt von Kleinwagen (14,5 %/-6,1 %) und Mittelklasse (13,6 %/+15,1 %). Das Segment der Geländewagen wuchs mit +43,2 Prozent am stärksten. Einen zweistelligen Rückgang verzeichneten die Vans (-12,1 %). Die Wohnmobile lagen im September um -3,0 Prozent hinter dem Ergebnis des Vorjahresmonats.

Insgesamt wurden in den ersten drei Quartalen 7.385 Elektro-Pkw erstmals zugelassen. Mit 929 Elektrofahrzeugen und damit einem Plus von +24,4 Prozent erreichten Pkw mit diesem alternativen An-

trieb im Berichtsmonat einen Anteil von 0,3 Prozent am Neuzulassungsgeschehen. 2.940 Hybride bewirkten einen Zuwachs von +29,4 Prozent und einen Anteil von 1,1 Prozent. Die Plug-in-Hybride wuchsen mit einem Anteil von 0,4 Prozent und einem deutlichen Zuwachs von +160,8 Prozent stärker als die Elektrofahrzeuge. Im September zeigten sich Benziner (51,5 %) und Diesel-Pkw (46,8 %) erneut am anteilsstärksten. Rückgänge zeigten sich bei den gasbetriebenen Pkw (Flüssiggas -58,7 %, Erdgas -35,1 %), die jeweils einen Anteil von 0,1 Prozent aufwiesen. Die durchschnittliche CO<sub>2</sub>-Emission von 126,8 g/km nahm im Vergleich zum Vorjahresmonat um -2,6 % und im Vergleich mit dem Vorjahreszeitraum um -2,9 Prozent ab.

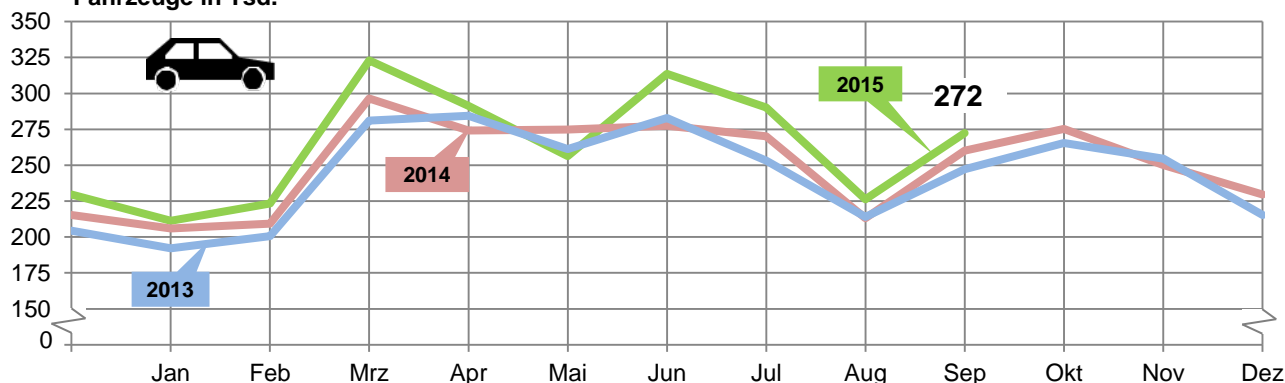
Am Nutzfahrzeugmarkt verzeichneten die Lastkraftwagen ein leichtes Plus von +0,8 Prozent. Zweistellige Rückgänge zeigten sich bei den Kraftomnibussen (-13,2 %) und Zugmaschinen (-11,2 %). Die Kraftfahrzeuge legten gegenüber dem Vergleichsmonat um +2,7 Prozent zu. Die Kraftfahrzeuge (Kfz)-Anhänger gingen hingegen um -4,5 Prozent zurück. Insgesamt wurden nach Abschluss des dritten Quartals 2.822.394 Kfz neu zugelassen, +5,1 Prozent mehr als im Vergleichszeitraum.

Mit 692.593 Kfz-Halterwechsel lagen die Besitzumschreibungen im September leicht über dem Niveau des Vorjahresmonats. Darunter fallen 617.580 Pkw und damit +0,8 Prozent mehr als im vorvergangenen September.

Insgesamt wechselten 6.348.044 Kfz und damit +3,5 Prozent mehr Kfz die Besitzerin bzw. den Besitzer als im Vorjahreszeitraum.


































Ansprechpartner:  
Herr Stephan Immen, Telefon: +49 461 316-1293.

**Neuzulassungen von Personenkraftwagen im Jahresverlauf 2013 bis 2015**  
Fahrzeuge in Tsd.



Fahrzeugklasse	Neuzulassungen					Besitzumschreibungen				
	September 2015			Januar-September 2015		September 2015			Januar-September 2015	
	Anzahl	Veränderung gegenüber		Anzahl	Veränderung gegenüber Vorjahreszeitraum in %	Anzahl	Veränderung gegenüber		Anzahl	Veränderung gegenüber Vorjahreszeitraum in %
		Vormonat in %	Vorjahresmonat in %				Vormonat in %	Vorjahresmonat in %		
	1	2	3	4	5	6	7	8	9	10
Kraftfahrzeuge	10.433	-23,2	+2,7	143.021	+6,3	37.030	-24,8	-2,9	429.000	-1,0
Personenkraftwagen	272.479	+20,4	+4,8	2.407.938	+5,5	617.580	+5,2	+0,8	5.565.930	+4,0
Kraftomnibusse	369	-15,4	-13,2	3.940	+7,0	653	+0,9	+19,2	4.599	-6,3
Lastkraftwagen	22.559	+27,2	+0,8	194.750	+1,6	27.125	+12,4	+0,8	245.463	+3,2
Zugmaschinen insgesamt	6.259	+15,9	-11,2	61.080	-0,6	8.926	-0,6	-3,9	91.085	-1,0
dar. Sattelzugmaschinen	2.986	+36,5	-0,9	27.617	+5,2	1.317	+15,8	-6,5	11.691	-4,6
Sonstige Kraftfahrzeuge	1.386	+24,8	+4,6	11.665	+3,6	1.279	+22,5	-10,7	11.967	-3,7
<b>Kraftfahrzeuge zusammen</b>	<b>313.485</b>	<b>+18,5</b>	<b>-4,0</b>	<b>2.822.394</b>	<b>+5,1</b>	<b>692.593</b>	<b>+3,2</b>	<b>+0,5</b>	<b>6.348.044</b>	<b>+3,5</b>
Kraftfahrzeuganhänger	23.321	+10,6	-4,5	222.916	+2,5	30.006	-0,7	-1,8	283.789	+1,6

Neuzulassungen von Personenkraftwagen im September 2015 nach Marken

Marke	September 2015		Veränderung gegenüber September 2014 in %	Januar-September 2015		Veränderung gegenüber Januar-September 2014 in %	
	Anzahl	Anteil in %		Anzahl	Anteil in %	-	+
	1	2		4	5	6	7
 Alfa Romeo	190	0,1	- 23,7	2.156	0,1	-13,3	
 Audi	21.904	8,0	+ 2,2	206.965	8,6		4,9
 BMW	21.968	8,1	+ 2,4	183.991	7,6		3,0
 Chevrolet	53	0,0	- 57,3	556	0,0	-89,6	
 Citroen	4.362	1,6	- 3,2	40.022	1,7	-0,5	
 Dacia	2.554	0,9	- 22,8	34.447	1,4	-8,1	
 Fiat	5.066	1,9	- 1,1	55.090	2,3		4,0
 Ford	18.192	6,7	+ 9,6	164.588	6,8		3,6
 Honda	2.217	0,8	+ 0,1	15.135	0,6	-9,1	
 Hyundai	12.744	4,7	+ 24,6	80.952	3,4		8,3
 Jaguar	509	0,2	+ 60,6	3.960	0,2		13,3
 Jeep	1.483	0,5	+ 48,0	11.124	0,5		63,4
 Kia	4.899	1,8	+ 7,5	41.547	1,7		1,1
 Lancia	7	0,0	- 91,9	636	0,0	-38,6	
 Land Rover	1.138	0,4	+ 8,8	13.392	0,6		19,5
 Lexus	185	0,1	+ 45,7	1.193	0,0		37,6
 Mazda	6.840	2,5	+ 27,1	44.701	1,9		5,8
 Mercedes-Benz	22.772	8,4	+ 0,7	214.106	8,9		5,2
 Mini	3.493	1,3	+ 10,6	29.633	1,2		21,1
 Mitsubishi	2.450	0,9	- 14,0	26.348	1,1		52,5
 Nissan	6.996	2,6	+ 17,1	53.321	2,2		14,1
 Opel	20.337	7,5	+ 2,9	171.996	7,1		2,8
 Peugeot	5.167	1,9	+ 11,3	41.552	1,7		0,3
 Porsche	2.150	0,8	+ 33,5	22.599	0,9		23,1
 Renault	6.521	2,4	- 18,3	77.334	3,2		0,7
 Seat	8.235	3,0	+ 7,5	72.032	3,0		5,0
 Skoda	16.750	6,1	+ 3,3	137.754	5,7		4,8
 Smart	2.335	0,9	+ 104,1	27.737	1,2		67,4
 Subaru	868	0,3	+ 21,2	5.106	0,2		7,3
 Suzuki	2.529	0,9	+ 7,5	23.847	1,0		18,1
 Toyota	5.852	2,1	- 13,4	48.469	2,0	-8,1	
 Volvo	3.465	1,3	+ 22,6	26.184	1,1		12,6
 VW	57.042	20,9	+ 3,8	515.324	21,4		6,1
Sonstige	1.206	0,4	+ 10,2	14.141	0,6		
Insgesamt	272.479	100,0	+ 4,8	2.407.938	100,0		5,5