

Fahrzeugzulassungen im August 2015

Flensburg, 3. September 2015. Mit 226.314 neu zugelassenen Personenkraftwagen (Pkw) lag der August 2015 um +6,2 Prozent über dem Vorjahreswert. 65,2 Prozent der Neuwagen wurden gewerblich zugelassen. 11,5 Prozent mehr als im Vergleichsmonat. Insgesamt wurden bis Ende August 2.135.459 Neuwagen und damit +5,6 Prozent mehr als in demselben Zeitraum des Vorjahres zugelassen.

Dreistellige Zuwachsraten zeigte die deutsche Marke Smart (+131,5 %). Porsche (+23,9 %), Mercedes (+14,5 %), Opel (+13,2 %) und Ford (+11,3 %) stiegen im zweistelligen Bereich. VW (-8,8 %) verzeichnete als einzige deutsche Marke einen Rückgang, wies jedoch trotz des Rückgangs nach wie vor den größten Anteil an den Neuzulassungen auf (18,6 %). Bei den Importeuren zeigte sich Skoda mit einem Zuwachs von +15,6 Prozent als zulassungsstärkste Marke mit einem Anteil von 6,2 Prozent, anteilmäßig gefolgt von Hyundai (+10,6 %), Renault (+26,5 %) und Seat (+0,8 %). Die auffälligste Steigerungsrate wies Jaguar mit einer Steigerung von +215,2 Prozent auf.

Mit 28,1 Prozent war die Kompaktklasse (+8,0 %) erneut das anteilsstärkste Segment, auf Rang zwei folgte mit 13,6 Prozent das Mittelklassensegment (+13,0 %). Die stärksten Zuwächse verzeichneten die Oberklasse (+52,8 %) und die Sportwagen (+35,8 %). Vans (-11,9 %), Kleinwagen (-8,2 %) und Fahrzeuge der oberen Mittelklasse (-0,9 %) wiesen Rückgänge aus. Mit einem positiven Vorzeichen gingen die Wohnmobile aus dem August hervor – sie erreichten ein Plus von +12,5 Prozent.

Elektrofahrzeuge wiesen mit +61,4 Prozent die stärkste Aufwärtsbewegung auf. Ihr Neuzulassungsanteil betrug 0,4 Prozent. Insgesamt wurden von Januar bis August 2015 6.456 Elektro-Pkw zugelassen. Mit 51,8 Prozent waren erneut mehr als die Hälfte aller Neuwagen Benziner (+5,9 %), gefolgt von den Diesel-Pkw (+7,2 %), deren Anteil bei 46,5 Prozent lag. Die Zulassungen hybridbetriebener Pkw gingen um -10,9 Prozent zurück. Auch Flüssig- (-43,9 %) und Erdgas (-41,0 %) zeigten sich rückläufig. Der durchschnittliche CO₂-Ausstoß lag mit 128,9 g/km um -2,3 Prozent unter dem Wert des Vorjahresmonats.

Am Nutzfahrzeugmarkt verzeichneten die Kraftomnibusse ein Plus von +28,6 Prozent. Lastkraftwagen (-11,2 %) und Zugmaschinen (-2,8 %) zeigten sich rückläufig. Die Krafträder legten um +14,1 Prozent zu, Kraftfahrzeug (Kfz)-Anhänger legten gegenüber dem Vorjahresmonat um +4,0 Prozent zu. Insgesamt wurden in den ersten acht Monaten 2.508.909 Kfz neu zugelassen, +5,3 Prozent mehr als im Vergleichszeitraum.

Im August 2015 wechselten 670.835 Kfz den Halter und damit +2,1 Prozent mehr als im August 2014.

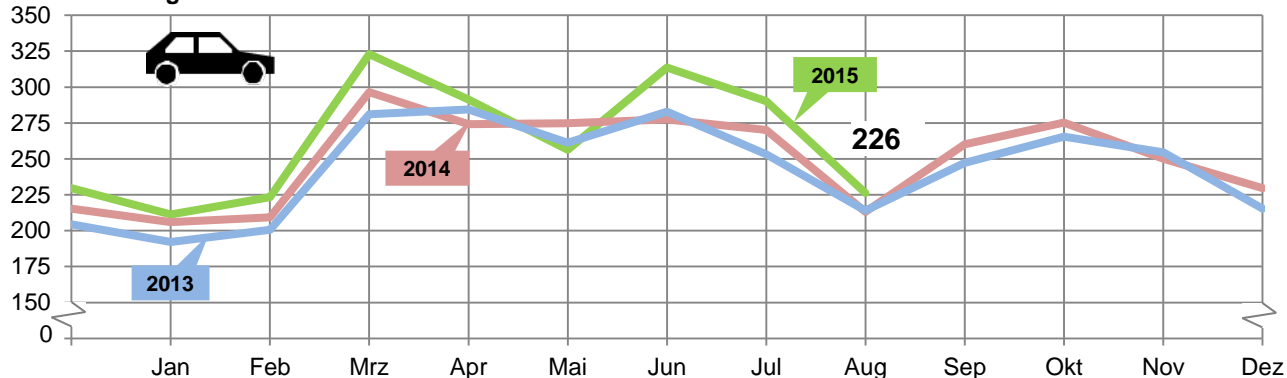
Insgesamt wechselten 5.655.451 und damit +3,9 Prozent mehr Kfz den Besitzer als im Vorjahreszeitraum.

Ansprechpartner:

Herr Stephan Immen, Telefon: +49 461 316-1293.


































Neuzulassungen von Personenkraftwagen im Jahresverlauf 2013 bis 2015

Fahrzeuge in Tsd.



Fahrzeugklasse	Neuzulassungen					Besitzumschreibungen				
	August 2015			Januar-August 2015		August 2015			Januar-August 2015	
	Anzahl	Veränderung gegenüber		Anzahl	Veränderung gegenüber Vorjahreszeitraum in %	Anzahl	Veränderung gegenüber		Anzahl	Veränderung gegenüber Vorjahreszeitraum in %
		Vormonat in %	Vorjahresmonat in %				Vormonat in %	Vorjahresmonat in %		
	1	2	3	4	5	6	7	8	9	10
Krafträder	13.592	-26,2	+14,1	132.588	+6,6	49.212	-17,2	+9,3	391.970	-0,9
Personenkraftwagen	226.314	-22,0	+6,2	2.135.459	+5,6	586.810	-12,4	+1,6	4.948.350	+4,4
Kraftomnibusse	436	+2,3	+28,6	3.571	+9,7	647	+51,5	-20,2	3.946	-9,5
Lastkraftwagen	17.737	-24,7	-11,2	172.191	+1,7	24.139	-15,4	+3,2	218.338	+3,5
Zugmaschinen insgesamt	5.401	-30,3	-2,8	54.821	+0,8	8.983	-17,4	+4,3	82.159	-0,7
dar. Sattelzugmaschinen	2.187	-29,4	-0,0	24.631	+5,9	1.137	-8,5	+11,9	10.374	-4,4
Sonstige Kraftfahrzeuge	1.111	-38,9	+9,8	10.279	+3,4	1.044	-23,8	-13,2	10.688	-2,8
Kraftfahrzeuge zusammen	264.591	-22,7	+5,0	2.508.909	+5,3	670.835	-12,9	+2,1	5.655.451	+3,9
Kraftfahrzeuganhänger	21.091	-27,9	+4,0	199.595	+3,4	30.213	-17,8	+1,8	253.783	+1,9

Neuzulassungen von Personenkraftwagen im August 2015 nach Marken

Marke	August 2015		Veränderung gegenüber August 2014 in %	Januar-August 2015		Veränderung gegenüber Januar-August 2014 in %	
	Anzahl	Anteil in %		Anzahl	Anteil in %	-	+
	1	2		4	5	6	7
 Alfa Romeo	189	0,1	- 23,5	1 966	0,1	-12,2	
 Audi	17 763	7,8	+ 1,0	185 061	8,7		5,3
 BMW	18 353	8,1	+ 7,4	162 023	7,6		3,1
 Chevrolet	65	0,0	- 36,3	503	0,0	-90,4	
 Citroen	3 610	1,6	+ 4,0	35 660	1,7	-0,1	
 Dacia	3 813	1,7	- 2,2	31 893	1,5	-6,7	
 Fiat	4 905	2,2	+ 6,8	50 024	2,3		4,6
 Ford	16 154	7,1	+ 11,3	146 396	6,9		2,9
 Honda	1 545	0,7	- 21,7	12 918	0,6	-10,5	
 Hyundai	8 747	3,9	+ 10,6	68 208	3,2		5,8
 Jaguar	706	0,3	+ 215,2	3 451	0,2		8,6
 Jeep	1 263	0,6	+ 48,8	9 641	0,5		66,0
 Kia	4 538	2,0	+ 14,4	36 648	1,7		0,3
 Lancia	22	0,0	- 69,4	629	0,0	-33,8	
 Land Rover	1 154	0,5	+ 27,0	12 254	0,6		20,6
 Lexus	119	0,1	+ 77,6	1 008	0,0		36,2
 Mazda	4 472	2,0	+ 3,7	37 861	1,8		2,7
 Mercedes	21 895	9,7	+ 14,5	191 334	9,0		5,7
 Mini	2 511	1,1	+ 5,1	26 140	1,2		22,7
 Mitsubishi	2 389	1,1	+ 12,6	23 898	1,1		65,7
 Nissan	4 804	2,1	+ 21,6	46 325	2,2		13,7
 Opel	16 977	7,5	+ 13,2	151 659	7,1		2,8
 Peugeot	3 175	1,4	- 9,5	36 385	1,7	-1,1	
 Porsche	1 849	0,8	+ 23,9	20 449	1,0		22,1
 Renault	8 605	3,8	+ 26,5	70 813	3,3		2,9
 Seat	7 001	3,1	+ 0,8	63 797	3,0		4,7
 Skoda	14 001	6,2	+ 15,6	121 004	5,7		5,0
 Smart	2 597	1,1	+ 131,5	25 402	1,2		64,7
 Subaru	424	0,2	+ 2,4	4 238	0,2		4,8
 Suzuki	2 414	1,1	+ 25,6	21 318	1,0		19,5
 Toyota	4 672	2,1	- 12,3	42 617	2,0	-7,3	
 Volvo	2 262	1,0	+ 13,6	22 719	1,1		11,2
 VW	42 022	18,6	- 8,8	458 282	21,5		6,4
Sonstige	1 298	0,6	+ 30,8	12 935	0,6		
Insgesamt	226 314	100,0	+ 6,2	2 135 459	100,0		5,6