

Der neue Passat Variant Highline.



Das Auto.

Passat Variant Highline BlueMotion Technology 2,0 l TDI 110 kW (150 PS) 6-Gang-Doppelkupplungsgetriebe DSG

Kraftstoffverbrauch kombiniert: 4,5 l/100km ***

CO₂-Emission kombiniert / Effizienzklasse: 119 g/km / A ***



Preis *

Gesamtpreis: 45.275,00 €

Grundpreis für das ausgewählte Modell: 39.475,00 €

Ihre Sonderausstattung: 5.800,00 €

Monatliche Rate: ** 425,57 € mit AutoCredit der Volkswagen Bank

Ihr Volkswagen Code

Der Volkswagen Code speichert Ihre Konfiguration. Sie oder Ihr Volkswagen Partner können diese damit später erneut aufrufen.

VTIO4EUQ

28.07.2015 - 04:40

Ihr Wunschfahrzeug online

Dieser Link führt Sie direkt zu Ihrer Konfiguration. Bitte stellen Sie sicher, dass Sie über eine Internetverbindung verfügen.

[Ihre Konfiguration](#)

Ihr QR-Code



Um den QR-Code zu laden, aktivieren Sie einen QR-Scanner auf Ihrem mobilen Endgerät und halten Sie es über den Code.

*Unverbindliche Preisempfehlung des Herstellers, zzgl. Überführungs- und Zulassungskosten.

** Weitere Informationen und Bedingungen zu der hier gezeigten monatlichen Rate entnehmen Sie bitte dem letzten Kapitel dieser Broschüre.



Das Auto.

*** Die angegebenen Werte wurden nach den gesetzlich vorgeschriebenen Messverfahren ermittelt. Sie basieren auf den in der Regelung Nr. 101 der Wirtschaftskommission der Vereinten Nationen für Europa (UNECE) definierten Testzyklen. Die Angaben beziehen sich nicht auf ein einzelnes, individuelles Fahrzeug und sind nicht Bestandteil des Angebotes, sondern dienen allein Vergleichszwecken zwischen den verschiedenen Fahrzeugtypen. Der Kraftstoffverbrauch und die CO₂-Emissionen eines Fahrzeugs hängen nicht nur von der effizienten Ausnutzung des Kraftstoffs durch das Fahrzeug ab, sondern werden auch vom Fahrverhalten und anderen nichttechnischen Faktoren (z. B. Umgebungsbedingungen) beeinflusst. CO₂ ist das für die Erderwärmung hauptsächlich verantwortliche Treibhausgas. Zusatzausstattungen und Zubehör (Anbauteile, Reifen usw.) können relevante Fahrzeugparameter, wie z. B. Gewicht, Rollwiderstand und Aerodynamik verändern und neben Witterungs- und Verkehrsbedingungen die Verbrauchs- und Fahrleistungswerte beeinflussen. Die Angaben zu den Kraftstoffverbräuchen und CO₂-Emissionen gelten bei Angaben von Spannbreiten in Abhängigkeit vom gewählten Reifenformat und optionalen Sonderausstattungen. Hinweis nach Richtlinie 1999/94/EG in der jeweils gegenwärtig geltenden Fassung: Weitere Informationen zum offiziellen Kraftstoffverbrauch und den offiziellen spezifischen CO₂-Emissionen neuer Personenkraftwagen können dem "Leitfaden über den Kraftstoffverbrauch, die CO₂-Emissionen und den Stromverbrauch neuer Personenkraftwagen" entnommen werden, der an allen Verkaufsstellen und bei der DAT Deutsche Automobil Treuhand GmbH, Helmuth-Hirth-Straße 1, 73760 Ostfildern oder unter www.dat.de unentgeltlich erhältlich ist. Effizienzklassen bewerten Fahrzeuge anhand der CO₂-Emissionen unter Berücksichtigung des Fahrzeugleergewichts. Fahrzeuge, die dem Durchschnitt entsprechen, werden mit D eingestuft. Fahrzeuge, die besser sind als der heutige Durchschnitt werden mit A+, A, B oder C eingestuft. Fahrzeuge, die schlechter als der Durchschnitt sind, werden mit E, F oder G beschrieben. Die hier gemachten Angaben beziehen sich jeweils auf die EG-Typgenehmigung des gewählten Modells unter Berücksichtigung der von Ihnen im Zuge der Konfiguration ggf. gewählten Sonderausstattung gem. Richtlinie 2007/46/EG.



Das Auto.



Was ist der Volkswagen Code?


Der Volkswagen Code ist eine Art "Schlüssel", der Ihre Konfigurationsdetails speichert und mit dem Sie Ihren neuen Volkswagen zu einem späteren Zeitpunkt wieder in den Konfigurator laden können. Auf Ihren Wunsch kann Ihr Volkswagen Partner Ihre Konfiguration ebenfalls einsehen und Sie weitergehend beraten. Der Volkswagen Code ist zum Beispiel in der Druckversion Ihrer Konfiguration enthalten. Sie können ihn auch während Ihrer Konfiguration über das Menü generieren.

Bitte beachten Sie, dass der Volkswagen Code aufgrund technischer Änderungen, die die Baubarkeit Ihrer Konfiguration beeinflussen, seine Gültigkeit verlieren kann.

Weiterhin ist der Volkswagen Code maximal drei Monate gültig. Sollten Sie nachträglich die Konfiguration verändern, bitten wir Sie, einen neuen Code zu generieren, der dann die neuen Konfigurationsdetails speichert.

Farben, Felgen und Innenausstattungen

	Reflexsilber Metallic		"Salvador" 7 J x 17, Volkswagen R, in Grau-Metallic (5-Doppelspeichen-Design)
Preis *	605,00 €	Preis *	275,00 €

	Innenausstattungsfarbe	Preis *	ggf. aufpreispflichtig
Sitze Instrumententafel Teppich Himmel	Titanswarz Titanswarz Titanswarz St. Tropez		

Ihre Sonderausstattung

	Preis *
Ambientebeleuchtung	230,00 €
Fahrerassistenz-Paket	1.170,00 €
Navigationsfunktion "Discover Media" (für "Composition Media")	Keine zusätzlichen Kosten
Telefonschnittstelle "Comfort" für Navigationssysteme mit Car-Net	Keine zusätzlichen Kosten
"Business Premium"-Paket inkl. Navigation	1.400,00 €
Verkehrszeichenerkennung	Keine zusätzlichen Kosten
R-Line Sportpaket	695,00 €
CarStick	80,00 €
"Guide & Inform" Laufzeit 1 Jahr	Keine zusätzlichen Kosten
Radio "Composition Media"	Keine zusätzlichen Kosten
Anhängervorrichtung anklappbar, mit elektrischer Entriegelung	925,00 €
App-Connect	205,00 €
Navigationsdaten für Europa auf SD-Karte	Keine zusätzlichen Kosten
Mit Individualeinbau	Keine zusätzlichen Kosten
Sprachbedienung	215,00 €
Entfall der Schriftzüge für die Modell- und Motorbezeichnung an der Gepäckraumklappe	Keine zusätzlichen Kosten

Serienausstattung

Bitte beachten Sie, dass die durchgestrichene Serienausstattung durch ausgewählte Sonderausstattung ersetzt wurde.

Außen

4 Leichtmetallräder "London" 7 J x 17

Außenspiegelgehäuse und Türgriffe in Wagenfarbe

Blinkleuchten in LED-Technik seitlich in Außenspiegel integriert

Chromleisten an den Seitenfenstern

Dachpfostenverkleidung in schwarz, glänzend

Dachreling silber eloxiert

Karosserie verzinkt

Kennzeichenbeleuchtung in LED-Technik

LED-Scheinwerfer für Abblend- und Fernlicht, mit Tagfahrlicht

~~Leuchtweitenregulierung dynamisch~~

Mobilitätsreifen 215/55 R17 (selbstversiegelnd)

Rückleuchten in LED-Technik, dunkelrot

Seitliche Zierleisten unten in Chrom

Stoßfänger in Wagenfarbe mit Chromleiste

Innen

2 Becherhalter vorn mit Abdeckung

Ablagefach mit Klappe in Dachkonsole

Ablagefächer in allen Türen mit Halterungen für 1-l-Flasche auf Fahrer und 1,5-l-Flasche auf Beifahrerseite

Ablagetaschen an den Rückseiten der Vordersitze

Ausströmer vorn, Lichtdreh-, Spiegel- einstell- und Fensterheberschalter beleuchtet, mit Chromeinfassung

Chromzierringe an den Instrumenten am Kombi-Instrument

Dekoreinlagen "Piano Black" für Mittelkonsole

Dekoreinlagen in Aluminium gebürstet für Instrumententafel und Türverkleidungen

Einstiegsleisten vorn und hinten in Edelstahl

ergoComfort Sitz mit Sitzneigungs-, Sitztiefen- und elektrischer Lehneneinstellung auf der Fahrerseite

Gepäckraumabdeckung auszieh- und herausnehmbar

Gepäckraumauskleidung in Textil

Handschuhfach abschließbar, beleuchtet und mit Kühlmöglichkeit

~~Lendenwirbelstützen vorn, auf Fahrerseite elektrisch einstellbar~~

Mittelarmlehne vorn mit Ablagebox, höhen- und längseinstellbar, 2 Luftausströmer hinten mit Chromlamellen

Serienausstattung

Multifunktions-Lederlenkrad (3 Speichen), für DSG

Netztrennwand

Nichtraucherausführung: Ablagefach und Steckdose anstelle Aschenbecher und Zigarettenanzünder vorn

Rücksitzbanklehne asymmetrisch geteilt umklappbar, mit Durchlademöglichkeit und Mittelarmlehne, 2 Becherhalter

Schalthebelknauf in Leder

Sitzmittelbahnen in Alcantara, Mittelarmlehnenoberflächen sowie Sitzwangen in Leder "Vienna"

Taschenhaken im Gepäckraum

Textilfußmatten vorn und hinten

Top-Komfortsitze vorn

Vordersitze beheizbar

Sicherheit

3 Kopfstützen hinten, absenkbar

4 Verzurrösen im Gepäckraum

Dreipunkt-Automatiksicherheitsgurt für den mittleren Rücksitzplatz

Dreipunkt-Automatiksicherheitsgurte vorn mit Höheneinstellung und Gurtstraffer

Einstiegs-/Warnleuchten in LED-Technik in den Türen vorn

Elektronisches Stabilisierungsprogramm mit Gegenlenkunterstützung, ABS, ASR, EDS, MSR und Gespannstabilisierung

Innenspiegel automatisch abblendend

ISOFIX-Halteösen (Vorrichtung zur Befestigung von 2 Kindersitzen auf der Rücksitzbank)

Kopfairbagsystem für Front- und Fondpassagiere inkl. Seitenairbags vorn

Multikollisionsbremse

Nebelscheinwerfer und Abbiegelicht, mit Chromeinfassung

ParkPilot - akustische Warnsignale bei Hindernissen im Front- und Heckbereich

Reifenkontrollanzeige

Scheibenbremsen vorn und hinten, vorn innenbelüftet

Sicherheitsoptimierte Kopfstützen vorn, längs- und höheneinstellbar

Verbandtasche und Warndreieck

Warnblinkautomatik bei Vollbremsung

Warnton und -leuchte für nicht angelegte Gurte vorn, Gurtstatusanzeige für alle Sitzplätze im Kombi-Instrument

Wegfahrsperre elektronisch

Funktion
12-V-Steckdose an der Mittelkonsole hinten und im Gepäckraum
2 LED-Leuchten im Fußraum vorn
8 Lautsprecher
Analoguhr in der Instrumententafel
Außenspiegel auf Fahrerseite asphärisch
Außenspiegel elektrisch einstell- und beheizbar, auf Fahrerseite automatisch abblendend
Außentemperaturanzeige
Bremsenergie-Rückgewinnung
Doppelton-Signalhorn
Elektronische Parkbremse inkl. Auto-Hold-Funktion
Entfall Tire Mobility Set
Fahrlichtschaltung automatisch, mit Tagfahrlicht, "Leaving home"-Funktion und manueller "Coming home"-Funktion
Fehlbetankungsschutz (nur für Diesel)
Fensterheber vorn und hinten elektrisch
Fernentriegelung für Gepäckraumklappe
Gepäckraumbeleuchtung
Gepäckraumboden aufstellbar
Heckscheibenwischer mit Intervallschaltung
Innenleuchten mit Abschaltverzögerung und Dimmfunktion, je 2 LED-Leseleuchten vorn und hinten mit Chromringen
Instrumentenbeleuchtung weiß, regelbar, weißes Nachtdesign für Schalter
Klimaanlage "Climatronic" mit 3-Zonen- Temperaturregelung, Allergen-Filter und zusätzlichen Bedienelementen hinten
Kombi-Instrument mit elektronischem Tachometer, Kilometer- und Tageskilometerzähler, Drehzahlmesser
Komfortblinker (1x Antippen = 3x Blinken)
Kontrollleuchten und Service- Intervallanzeige
Ladekantenschutz
Lenksäule mit Höhen- und Längseinstellung
Make-up-Spiegel beleuchtet in den Sonnenblenden, Sonnenblenden ausziehbar
Multifunktionsanzeige "Premium"
Multimediabuchse AUX-IN
Müdigkeitserkennung
Radio "Composition Colour"

Serienausstattung

Regensensor

Rücksitzlehne mit Fernentriegelung

Scheibenwaschdüsen vorn automatisch beheizt

~~Servolenkung elektromechanisch, geschwindigkeitsabhängig geregelt~~

Start-Stopp-System mit Bremsenergie-Rückgewinnung

Staub- und Pollenfilter mit Aktivkohleeinsatz

Warnleuchte für nicht geschlossene Türen und Gepäckraum

Warnleuchte für Waschwasserstand

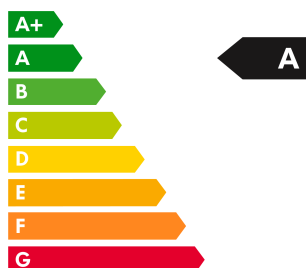
Zentralverriegelung ohne Safe-Sicherung, mit Funkfernbedienung, 2 Funkschlüssel, Komfortstartfunktion "Press & Drive"

Verbrauchs- und Emissionswerte

Diesel (Primärer Kraftstoff)

Kraftstoffverbrauch innerorts	5,3 l/100km
Kraftstoffverbrauch außerorts	4,1 l/100km
Kraftstoffverbrauch kombiniert	4,5 l/100km
CO ₂ -Emission kombiniert	119 g/km

Effizienzklasse	A
-----------------	---



CO₂-Effizienz¹

für den ausgewählten Motor ermittelt auf der Grundlage der gemessenen CO₂-Emissionen und unter Berücksichtigung der Masse des Fahrzeugs

Jahressteuer² für dieses Fahrzeug 238,00 EUR

Energieträgerkosten (primärer Kraftstoff) bei einer Laufleistung von 20.000 km:

Kraftstoffkosten³ (Diesel) bei einem Kraftstoffpreis von 1,429 EUR/Abrechnungseinheit 1.286,10 EUR

Erstellt am: 28.07.2015

Außenabmessungen

Länge / Länge mit Anhängervorrichtung	4.767 mm / 4.882 mm
Breite / Breite inkl. Außenspiegel	1.832 mm / 2.083 mm
Höhe	1.501 mm
Radstand	2.791 mm
Spurweite vorn / hinten	1.584 mm / 1.568 mm
Bodenfreiheit	145 mm
Höhe geöffnete Heckklappe / Boden	2.047 mm

Innenraumabmessungen

Kopfraum maximal (1.Sitzreihe)	1.031 mm
Innenraumbreite (1.Sitzreihe)	1.506 mm
Kopfraum (2.Sitzreihe)	1.007 mm
Innenraumbreite (2.Sitzreihe)	1.506 mm

Gepäckraum

Länge, Sitzbank aufgestellt / umgeklappt	1.172 mm / 2.018 mm
Breite zwischen den Radkästen	1.000 mm

Technische Daten

Gepäckraumvolumen

650 - 1.780 l (Messung nach ISO 3832)

Motor, Getriebe, Elektrik

Motor - Bauart	4-Zylinder-Dieselmotor
Ventile pro Zylinder	4
Einspritzung / Aufladung	Common Rail / Abgasturbolader
Hubraum	1.968 cm ³
Max. Leistung	110 kW (150 PS) bei 3.500 - 4.000 /min
Max. Drehmoment	340 Nm / 1750 - 3000 1/min
Emissionsklasse	Euro 6
Getriebe	6-Gang-Doppelkupplungsgetriebe DSG
Batterie	380 A (68 Ah)
Generator	140 A

Gewichte

Leergewicht	1.541 kg
Zul. Gesamtgewicht	2.130 kg
Zuladung	664 kg
Zul. Achslast vorn / hinten	1.100 kg / 1.080 kg
Zul. Anhängelast gebremst bei 12% / 8%	2.000 kg / 2.100 kg
Zul. Anhängelast ungebremst	750 kg
Stützlast / Dachlast	90 kg / 100 kg

Fahrleistungen

Höchstgeschwindigkeit	216 km/h
Beschleunigung von 0-80 / 0-100 km/h	6,4 s / 8,9 s

Weitere Daten

Kraftstoffart	Diesel
Wendekreis	ca. 11,7 m
Kraftstoffbehälter Benzin / Diesel	ca. 66 l
Hersteller Schlüsselnummer	0603

1) Effizienzklassen bewerten Fahrzeuge anhand der CO₂-Emissionen unter Berücksichtigung des Fahrzeugleergewichts. Fahrzeuge, die dem Durchschnitt entsprechen, werden mit D eingestuft. Fahrzeuge, die besser sind als der heutige Durchschnitt werden mit A+, A, B oder C eingestuft. Fahrzeuge, die schlechter als der Durchschnitt sind, werden mit E, F oder G beschrieben.

2) Rechtlich ist die Steuerfestsetzung des zuständigen Finanzamtes maßgebend; die tatsächliche Steuerschuld wird in jedem Einzelfall durch dieses festgesetzt.



Das Auto.

Technische Daten

3) Bei den angegebenen Kraftstoffpreisen handelt es sich um die durch das Bundesministerium für Wirtschaft und Technologie im Bundesanzeiger veröffentlichten Durchschnittspreise.

Die angegebenen Werte wurden nach den gesetzlich vorgeschriebenen Messverfahren ermittelt. Sie basieren auf den in der Regelung Nr. 101 der Wirtschaftskommission der Vereinten Nationen für Europa (UN/ECE) definierten Testzyklen. Die Angaben beziehen sich nicht auf ein einzelnes, individuelles Fahrzeug und sind nicht Bestandteil des Angebotes, sondern dienen allein Vergleichszwecken zwischen den verschiedenen Fahrzeugtypen. Der Kraftstoffverbrauch und die CO₂-Emissionen eines Fahrzeugs hängen nicht nur von der effizienten Ausnutzung des Kraftstoffs durch das Fahrzeug ab, sondern werden auch vom Fahrverhalten und anderen nichttechnischen Faktoren (z. B. Umgebungsbedingungen) beeinflusst. CO₂ ist das für die Erderwärmung hauptsächlich verantwortliche Treibhausgas. Zusatzausstattungen und Zubehör (Anbauteile, Reifen usw.) können relevante Fahrzeugparameter, wie z. B. Gewicht, Rollwiderstand und Aerodynamik verändern und neben Witterungs- und Verkehrsbedingungen die Verbrauchs- und Fahrleistungswerte beeinflussen. Die Angaben zu den Kraftstoffverbräuchen und CO₂-Emissionen gelten bei Angaben von Spannbreiten in Abhängigkeit vom gewählten Reifenformat und optionalen Sonderausstattungen. Hinweis nach Richtlinie 1999/94/EG in der jeweils gegenwärtig geltenden Fassung: Weitere Informationen zum offiziellen Kraftstoffverbrauch und den offiziellen spezifischen CO₂-Emissionen neuer Personenkraftwagen können dem "Leitfaden über den Kraftstoffverbrauch, die CO₂-Emissionen und den Stromverbrauch neuer Personenkraftwagen" entnommen werden, der an allen Verkaufsstellen und bei der DAT Deutsche Automobil Treuhand GmbH, Helmuth-Hirth-Straße 1, 73760 Ostfildern oder unter www.dat.de unentgeltlich erhältlich ist. Effizienzklassen bewerten Fahrzeuge anhand der CO₂-Emissionen unter Berücksichtigung des Fahrzeugleergewichts. Fahrzeuge, die dem Durchschnitt entsprechen, werden mit D eingestuft. Fahrzeuge, die besser sind als der heutige Durchschnitt werden mit A+, A, B oder C eingestuft. Fahrzeuge, die schlechter als der Durchschnitt sind, werden mit E, F oder G beschrieben. Die hier gemachten Angaben beziehen sich jeweils auf die EG-Typgenehmigung des gewählten Modells unter Berücksichtigung der von Ihnen im Zuge der Konfiguration ggf. gewählten Sonderausstattung gem. Richtlinie 2007/46/EG.

Die gezielte Bestellung eines bestimmten Reifenfabrikats ist aus logistischen und produktionstechnischen Gründen nicht möglich. Informationen zum EU-Reifenlabel erhalten Sie bei Ihrem Volkswagen Partner, in der Produktbroschüre Technik & Preise, sowie unter [EU-Reifenlabel](#).

Finanzierungsangaben

Laufzeit	36 Monate
Jährliche Fahrleistung	15.000 km
Anzahlung	11.318,75 EUR
Kreditschutzbrief	KSB Plus
Nettodarlehensbetrag	35.536,06 EUR
Sollzinssatz (gebunden) p.a.	2,86 %
Effektiver Jahreszins	2,90 %
Darlehenssumme	38.061,02 EUR
36 monatliche Raten à	425,57 EUR
Schlussrate	22.740,50 EUR

Die Berechnung setzt eine private Nutzung des Fahrzeugs sowie eine Zulassung als PKW voraus. Die Kalkulation erfolgt mit derzeit gültigen Steuersätzen.

Ein unverbindliches Finanzierungsangebot der Volkswagen Bank GmbH / Leasingangebot der Volkswagen Leasing GmbH, Gifhorn Str. 57, 38112 Braunschweig. Das Angebot richtet sich an Einzelabnehmer und versteht sich zzgl. Überführungs- und Zulassungskosten. Die Berechnung basiert auf derzeit gültigen Sonderkonditionen. Die Garantieverlängerung (bei Leasing) ist ein Angebot der Volkswagen Leasing. Versicherungsleistungen gemäß Bedingungen der Volkswagen Versicherung AG, Gifhorner Straße 57, 38112 Braunschweig (Garantieverlängerung bei Finanzierung) bzw. der Cardif Allgemeine Versicherung/Cardif Lebensversicherung, Fiolzheimer Straße 6, 70499 Stuttgart, Stuttgart HRB 181 73 / 181 82 (Kreditabsicherung). Für ein individuelles und verbindliches Angebot wenden Sie sich bitte an Ihren Volkswagen Partner. Angebot nur gültig bei teilnehmenden Händlern.