

Die Preis- und Ausstattungsliste.

Stand: März 2015



Das Auto.

Der neue Passat Variant.

E Swiss
Netto
Bonus

Aktuelle Prämien unter
www.volkswagen.ch



Motorvarianten

			Trendline	Comfortline	Highline
Hubraum	Leistung PS / kW	Getriebe	CHF ¹⁾	CHF ¹⁾	CHF ¹⁾
Benzin					
1400 TSI® BlueMotion Technology	125 / 92	6-Gang manuell	35'400		
1400 TSI® ACT ⁵⁾ BlueMotion Technology	150 / 110	6-Gang manuell		40'250	
1400 TSI® ACT ⁵⁾ BlueMotion Technology	150 / 110	7-Gang-DSG	40'750	43'450	46'600
1400 TSI® ACT ⁵⁾ BlueMotion Technology 4MOTION	150 / 110	6-Gang manuell	39'950	42'650	
1800 TSI® BlueMotion Technology	180 / 132	7-Gang-DSG		44'450	47'600
2000 TSI® BlueMotion Technology	220 / 162	6-Gang-DSG			50'600
2000 TSI® BlueMotion Technology 4MOTION ⁸⁾	280 / 206	6-Gang-DSG			55'600
Diesel					
1600 TDI® SCR ⁶⁾ BlueMotion ⁸⁾	120 / 88	6-Gang manuell	38'900		
1600 TDI® BlueMotion Technology	120 / 88	7-Gang-DSG	41'200	43'900	
2000 TDI® BlueMotion Technology	150 / 110	6-Gang manuell		42'800	45'950
2000 TDI® BlueMotion Technology	150 / 110	6-Gang-DSG	43'300	46'000	49'150
2000 TDI® SCR ⁶⁾ BlueMotion Technology 4MOTION	150 / 110	6-Gang manuell	42'500	45'200	48'350
2000 TDI® SCR ⁶⁾ BlueMotion Technology	190 / 140	6-Gang-DSG		48'600	51'750
2000 TDI® SCR ⁶⁾ BlueMotion Technology 4MOTION	190 / 140	6-Gang-DSG		51'000	54'150
2000 TDI® SCR ⁶⁾ BlueMotion Technology 4MOTION	240 / 176	7-Gang-DSG		56'000	58'300

<i>CO₂-Emissionen ²⁾ 16" – 17" Reifen</i>	<i>Energieeffizienz- Kategorie ⁴⁾ 16" – 17" Reifen</i>	<i>Normverbrauch Insgesamt 16" – 17" Reifen</i>	<i>Benzin- äquivalente ³⁾ 16" – 17" Reifen</i>	<i>CO₂-Emissionen ²⁾ 18" – 19" Reifen</i>	<i>Energieeffizienz- Kategorie ⁴⁾ 18" – 19" Reifen</i>	<i>Normverbrauch Insgesamt 18" – 19" Reifen</i>	<i>Benzin- äquivalente ³⁾ 18" – 19" Reifen</i>	<i>Leergewicht</i>
... g/km		... l/100 km	... l/100 km	... g/km		... l/100 km	... l/100 km	kg
124	C	5.3		127	C	5.5		1394 – 1628
117	B	5.1		120	B	5.2		1429 – 1663
117 (119) ⁷⁾	B	5.1		120	B	5.2		1429 – 1693
130	C	5.6		133	C	5.8		1537 – 1771
130	C	5.8		131	C	5.8		1505 – 1739
145	D	6.3		146	D	6.3		1550 – 1790
168*	k.A.	7.2*		169*	k.A.	7.2*		1677*
95*	k.A.	3.6*	k.A.	–	–	–	–	1500*
104	A	4.0	4.5	107	A	4.1	4.6	1485 – 1739
107	A	4.1	4.6	110	A	4.2	4.7	1505 – 1782
119	A	4.5	5.0	122	A	4.7	5.3	1505 – 1782
120	A	4.6	5.2	123	A	4.7	5.3	1631 – 1872
119	A	4.6	5.2	120	A	4.6	5.2	1581 – 1831
134	B	5.1	5.7	135	B	5.1	5.7	1674 – 1915
140	C	5.4	6.0	140	C	5.4	6.0	1735 – 1969

Bitte beachten Sie, dass nicht alle

- technischen Daten
- Service-Intervalle
- Ausrüstungen

des Kataloges und der Betriebsanleitung den Schweizer Ausführungen und Vorschriften entsprechen. Die für die Schweiz typengeprüften Ausführungen und deren Ausrüstung entnehmen Sie bitte dieser Preisliste. Der Treibstoffnormverbrauch wird nach der Messmethode 80/1268/EWG ermittelt, der Abgasmessung nach 715/2007 in der Fassung 692/2008 (EU5). Je nach Fahrweise, Strassen- und Verkehrsverhältnissen, Umwelteinflüssen und Fahrzeugzustand werden sich in der Praxis Verbrauchswerte ergeben, die von den angegebenen Werten abweichen.

Der Normverbrauch sollte daher nur zu Vergleichszwecken herangezogen werden.

¹⁾ Unverbindliche Preisempfehlung. Die Preise verstehen sich in CHF inkl. 8% MwSt. Preis- und Modelländerungen sowie Druckfehler vorbehalten.

²⁾ CO₂ ist das für die Erderwärmung hauptverantwortliche Treibhausgas; die mittlere CO₂-Emission aller (markenübergreifend) angebotenen Fahrzeugtypen beträgt für das Jahr 2015 144 g/km.

³⁾ Damit Energieverbräuche unterschiedlicher Antriebsformen (Benzin, Diesel, Gas, Strom, usw.) vergleichbar sind, werden sie zusätzlich als sogenannte Benzinäquivalente (Masseinheit für Energie) ausgewiesen.

⁴⁾ Berechnung der Energieeffizienz-Kategorie gemäss Anhang EnV ab 01.08.2014, gültig bis 31.12.2015.

⁵⁾ Die «Active Cylinder Technology (ACT)» reduziert die Anzahl der aktiven Motorenzylinder, sofern es das Fahrprofil zulässt. Dies sorgt für eine Verbrauchs- und CO₂-Reduzierung.

⁶⁾ Die «Selective Catalytic Reduction (SCR)» beinhaltet einen zusätzlichen Betriebsstoff «AdBlue», der von Ihnen oder Ihrem Volkswagen Partner nach einer bestimmten Zeit nachgefüllt werden muss. «AdBlue» sorgt für eine Reduzierung der Emissionen, vor allem der Stickoxide.

⁷⁾ Klammerwerte für Ausstattungslinie «Highline».

⁸⁾ Produktionsstart Kalenderwoche 22/2015.

* Provisorische Werte. Homologation in der Schweiz noch nicht abgeschlossen.

Der Passat Variant. Die Preise und Highlights in den Ausstattungsvarianten



Trendline ab CHF 35'400.–

- Dachreling schwarz
- Elektronische Parkbremse inkl. Auto-Hold-Funktion und Berganfahrassistent
- Klimaanlage «Climatic»
- Kopfairbagsystem für Front- und Fondpassagiere inkl. Seitenairbags vorne
- Multifunktionsanzeige «Plus»
- Multikollisionsbremse
- Müdigkeitserkennung
- Netztrennwand
- Radiosystem «Composition Colour»
- Reifenkontrollanzeige
- Rückleuchten in LED-Technik, Basic
- Rücksitzlehne im Verhältnis 40:20:40 geteilt umklappbar
- Start-Stopp-System und Bremsenergieerückgewinnung



Comfortline ab CHF 40'250.–

- Ambientepaket
- Automatische Distanzregelung ACC und Umfeldbeobachtungssystem «Front Assist» mit City-Notbremsfunktion
- Chromleisten an den Seitenfenstern
- ergoComfort Sitz auf Fahrerseite
- Klimaanlage «Climatronic» mit 3-Zonen-Temperaturregelung
- Leichtmetallräder «Sepang» 6½ J x 16
- Licht-und-Sicht-Paket
- Multifunktions-Lederlenkrad (3 Speichen) mit Alu-Dekor mit Bedienungsmöglichkeit für Multifunktionsanzeige, Radio und Telefon
(für Modelle mit DSG zusätzlich mit Bedienungsmöglichkeit für Schaltung)
- Nebelscheinwerfer und Abbiegelicht
- ParkPilot vorne und hinten
- Proaktives Insassenschutzsystem
- Zierleisten vorne, seitlich und hinten in Wagenfarbe

Der Passat Variant. Die Preise und Highlights in den Ausstattungsvarianten



Highline ab CHF 45'950.–

- Aussenspiegel elektrisch einstell-, anklapp- und beheizbar
- Dachreling silber eloxiert
- Leichtmetallräder «London» 7 J x 17
- Multifunktionsanzeige «Premium»
- Parklenkassistent «Park Assist»
- Radiosystem «Composition Media»
- Rückfahrkamera «Rear View»
- Rückleuchten in LED-Technik, High (mit spezieller Lichtinszenierung)
- Sitzmittelbahnen in Alcantara, Sitzswangen sowie Mittelarmlehnenoberflächen in Leder «Vienna»
- Top-Komfortsitze vorne
- Vordersitze beheizbar
- Zierleisten vorne, seitlich und hinten in Chrom


Erst wenn ein Auto Innovationen allen zugänglich macht, ist es: «Das Auto.»



Die adaptive Fahrwerksregelung «DCC – Dynamic Chassis Control» inkl. Fahrprofilauswahl

- Kann das Fahrwerk normal, sportlich oder komfortabel ausrichten
- Passt dabei die elektrisch verstellbare Dämpfung automatisch an, ebenso wie die elektromechanische Servolenkung
- Reagiert permanent auf unterschiedliche Fahrsituationen und berücksichtigt Brems-, Lenk- und Beschleunigungsvorgänge
- Passt über die Fahrprofilauswahl zusätzlich Systeme wie die Klimaanlage oder das Kurvenlicht an

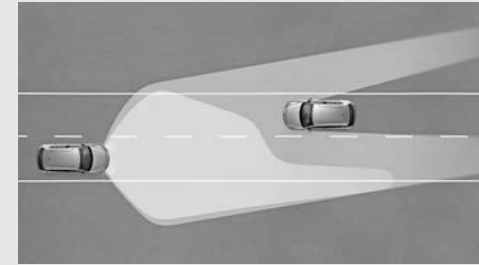
Preise und weitere Angaben finden Sie auf Seite 22



Die automatische Distanzregelung «ACC – Adaptive Cruise Control»

- Misst die Entfernung und die Relativgeschwindigkeit zum vorausfahrenden Fahrzeug und hält den gewünschten zeitlichen Folgeabstand ein
- Sorgt für eine Abbremsung des Fahrzeugs, beispielsweise in Kolonnen oder in Stausituationen, auch bis zum völligen Stillstand
- Überwacht laufend einen Bereich von ca. 200 m vor dem Fahrzeug
- Kann bei einer Geschwindigkeit von 30 bis 160 km/h aktiviert werden

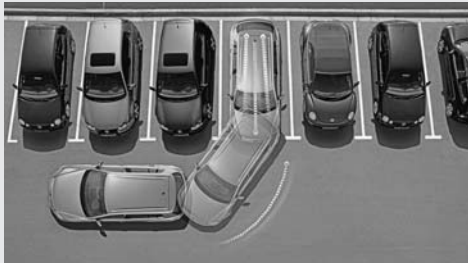
Serienmässiger Bestandteil ab Comfortline



Die dynamische Fernlichtregulierung «Dynamic Light Assist»

- Sorgt durch optimale Strassenausleuchtung für noch mehr Komfort und Sicherheit im Strassenverkehr
- Ermöglicht durch ein partiell abgeblendetes Fernlicht (*Maskierungsfunktion*), dauerhaft mit Fernlicht zu fahren, ohne den Gegenverkehr zu blenden
- Erhält die Informationen über andere Verkehrsteilnehmer und die Strassenbeleuchtung über eine Kamera am Innenspiegel
- Schaltet nach Aktivierung ab 60 km/h und bei völliger Dunkelheit das Fernlicht selbstständig ein und aus

Preise und weitere Angaben finden Sie auf Seite 19



Der Parklenkassistent «Park Assist»

- Steuert das Fahrzeug automatisch in Längs- und Querparklücken (*mindestens 0,8 m länger als das Fahrzeug*) und parkt zudem aus Längsparklücken aus
- Unterstützt den Fahrer, indem er selbsttätig die optimalen Lenkradbewegungen durchführt, um auf der Ideallinie rückwärts bzw. seitwärts einzuparken
- Wird über den separaten Taster «Park Assist» in der Mittelkonsole aktiviert

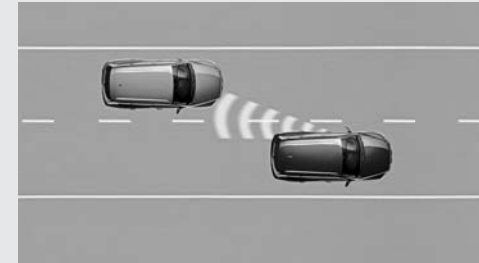
Preise und weitere Angaben finden Sie auf Seite 22, serienmässiger Bestandteil ab Highline



Das digitale Kombiinstrument «Active Info Display»

- Überzeugt mit variabel einstellbaren Anzeigemöglichkeiten für Tachometer, Navigationsdaten, Fahrdaten und Komforteinstellungen (mit mehrfarbigem 12,3"-Display)
- Bietet einen hohen Grad an Personalisierung und Individualisierung


Preise und weitere Angaben finden Sie auf Seite 24



Der Spurwechselassistent «Side Assist Plus» inkl. Spurhalteassistent «Lane Assist» und Ausparkassistent

- Der «Lane Assist» arbeitet mit einem korrigierenden Lenkeingriff dem Verlassen der Fahrspur entgegen
- Der «Side Assist Plus» zeigt alle Fahrzeuge an (*Aussenspiegel*), die sich in einem kritischen Bereich befinden. Bei einem Spurwechsel mit Blinker und einer seitlichen Gefahrensituation wird ein Zurücklenken durchgeführt
- Der Ausparkassistent überwacht den Bereich hinter / neben dem Fahrzeug, gibt in Gefahrensituationen Warnsignale und kann eine Notbremsung einleiten

Preise und weitere Angaben finden Sie auf Seite 20



Der Stauassistent

- Ermöglicht eine teilautomatische Folgefahrt in Stausituationen von 0 – 60 km/h
- Die Funktion steuert Gas, Bremse und Lenkung
- Der Fahrer muss die Hände nach wie vor am Lenkrad haben, sonst deaktiviert sich das System nach einer gewissen Zeit


Preise und weitere Angaben finden Sie auf Seite 14



Die vorausschauenden Fussgängerschutzmassnahmen

- Der «Front Assist» wird um die Erkennung von Fussgängern erweitert und im Falle einer drohenden Kollision das Fahrzeug abgebremst
- Das Verletzungsrisiko von Fussgänger und Fahrer wird reduziert

Preise und weitere Angaben finden Sie auf Seite 14



Der Emergency Assist

- Ermöglicht eine Fahrzeug-Teilsteuerung im medizinischen Notfall
- Die Funktion hält das Fahrzeug auf der eigenen Fahrspur und reduziert die Geschwindigkeit bis zum Stillstand
- Aktiviert die Warnblinkautomatik, damit der nachfolgende Verkehr reagieren kann

Preise und weitere Angaben finden Sie auf Seite 14



Umgebungsansicht «Area View» inkl. Rückfahrkamera «Rear View»

- 4 Kameras bilden das vollständige Auto ab und gewährleisten so einen lückenlosen Rundumblick
- Sichtverbesserung beim Parken («3D Birdview-Darstellung»), Koppeln von Anhängern sowie das Fahren im Gelände («Offroad-Darstellung»)

Preise und weitere Angaben finden Sie auf Seite 22



Der Anhängerrangierassistent «Trailer Assist»

- Hilft dem Fahrer beim Rangieren des gekoppelten Anhängers
- Die Rückfahrkamera und die Parksensoren vermessen den Anhänger und überwachen den Knickwinkel
- Während des Rangiervorgangs lenkt das Fahrzeug automatisch, der Fahrer schaltet, beschleunigt und bremst selbst

Preise und weitere Angaben finden Sie auf Seite 21



Das proaktive Insassenschutzsystem

- Leitet in kritischen Fahrzuständen diverse Schutzmassnahmen für die Insassen ein
- Der Gurt von Fahrer sowie Beifahrer wird gestrafft und die Personen im Sitz möglichst gut positioniert
- Die Scheiben werden bis auf einen Spalt geschlossen, dadurch wird eine optimale Wirkungsweise der Kopfairbags sichergestellt
- Das Schiebedach wird geschlossen (wenn im Fahrzeug vorhanden)

Serienmässiger Bestandteil ab Comfortline

Serienausstattungen

Exterieur

	Trendline	Comfortline	Highline
• 4 Stahlräder 6½ J x 16 mit Radvollblenden, Reifen 215 / 60 R16 rollwiderstandsoptimiert	•		
• 4 Leichtmetallräder 6½ J x 16 «Kopenhagen», Reifen 215 / 60 R16 rollwiderstandsoptimiert <i>(für 120 PS 1.6 TDI® SCR BlueMotion)</i>	•		
• 4 Leichtmetallräder 6½ J x 16 «Sepang», Reifen 215 / 60 R16 rollwiderstandsoptimiert		•	
• 4 Leichtmetallräder 7 J x 17 «London», Mobilitätsreifen <i>(selbstversiegelnd)</i> 215 / 55 R17 rollwiderstandsoptimiert <i>(für 240 PS 2.0 TDI® SCR BMT 4MOTION)</i>		•	
• 4 Leichtmetallräder 7 J x 17 «London», Mobilitätsreifen <i>(selbstversiegelnd)</i> 215 / 55 R17 rollwiderstandsoptimiert			•
• Aussenspiegelgehäuse und Türgriffe in Wagenfarbe	•	•	•
• Blinkleuchten in LED-Technik seitlich in Aussenspiegel integriert	•	•	•
• Chromleisten an den Seitenfenstern		•	•
• Chromleisten vorne, seitlich und hinten <i>(für 240 PS 2.0 TDI® SCR BMT 4MOTION)</i>		•	
• Chromleisten vorne, seitlich und hinten			•
• Dachpfostenverkleidung in Schwarz, glänzend	•	•	•
• Dachreling schwarz	•	•	
• Dachreling silber eloxiert			•
• Halogen-Hauptscheinwerfer und Blinkleuchten unter gemeinsamer Klarglasabdeckung	•	•	•
• Karosserie verzinkt	•	•	•
• Kühlergrill mit Chromzierleiste schmal	•	•	•
• Kennzeichenbeleuchtung in LED-Technik	•	•	•
• Rückleuchten in LED-Technik, Basic	•	•	
• Rückleuchten in LED-Technik, High <i>(mit spezieller Lichtinszenierung)</i>			•
• Stossfänger in Wagenfarbe und äussere Lufteinlässe mit Chromleiste	•	•	•
• Scheiben seitlich und hinten in Wärmeschutzverglasung	•	•	•
• Schriftzug BlueMotion auf der Gepäckraumklappe und am Kühlergrill <i>(für 120 PS 1.6 TDI® SCR BlueMotion)</i>	•		
• Schriftzug BlueMotion Technology auf der Gepäckraumklappe	•	•	•
• Trapezblende im Stossfänger hinten, rechts und links in Chrom <i>(für 220 PS 2.0 TSI® BMT, 280 PS 2.0 TSI® BMT 4MOTION und 240 PS 2.0 TDI® SCR BMT 4MOTION)</i>		•	•
• Zierleisten in Schwarz an den Seitenfenstern	•		
• Zierleisten vorne und seitlich in Schwarz	•		
• Zierleisten vorne, Schweller seitlich und hinten in Wagenfarbe		•	
• Zierleisten vorne, Schweller seitlich und hinten in Chrom, Lüftungsgitter vorne mit Zierleiste in Chrom			•

• = Serie

Weitere Details zu Mehrausstattungen siehe Seiten 12 – 34

Serienausstattungen

Interieur

	Trendline	Comfortline	Highline
• 2 Becherhalter vorne	•		
• 2 Becherhalter vorne mit Abdeckung		•	•
• Ablagefach mit Klappe in Dachkonsole	•	•	•
• Ablagefach mit Klappe in Mittelkonsole vorne	•	•	•
• Ablagefach in allen Türen mit Halterungen für 1-l-Flasche auf der Fahrerseite und 1,5-l-Flasche auf der Beifahrerseite	•	•	•
• Ablageetaschen an den Rückseiten der Vordersitze		•	•
• Ambientepaket (LED-Beleuchtung einfarbig für Dekoreinlagen an den Türen, Türbetätigung und Türgriff sowie 4 LED-Einstiegs- / Warnleuchten in den Türen vorne und hinten)		•	
• Ambientepaket «Plus» (LED-Beleuchtung dreifarbig für Dekoreinlagen vorne und an den Türen, Türbetätigung, Türgriff und Becherhalter, Flächenlicht im Dachhimmel vorne sowie 4 LED-Einstiegs- / Warnleuchten in den Türen vorne und hinten) (Bis voraussichtlich Kalenderwoche 45/ 2015 werden alle Highline Varianten mit normalem Ambientepaket analog Comfortline gebaut und erhalten einen Minderpreis von CHF 310.–)			•
• Ausströmer vorne und Lichtdreheschalter beleuchtet, mit Chromeinfassung	•		
• Ausströmer vorne und Lichtdreheschalter beleuchtet, schwarz hochglanz		•	
• Ausströmer vorne, Lichtdreh-, Spiegeleinstell- und Fensterheberschalter beleuchtet, schwarz hochglanz, mit Chromeinfassung			•
• Chromzierringe an den Instrumenten im Kombi-Instrument	•	•	•
• Dekoreinlagen «New Brushed» für Instrumententafel, Türverkleidungen und Mittelkonsole	•		
• Dekoreinlagen «Diamond Silver» für Instrumententafel und Türverkleidungen		•	
• Dekoreinlagen «Silver» für Mittelkonsole		•	
• Dekoreinlagen in Aluminium gebürstet für Instrumententafel und Türverkleidungen (Serie bei dunkler Innenausstattung «Titansschwarz», «Naturbraun», «Moonrock-Schwarz» und «Marrakesh»)			•
• Dekoreinlagen in Edeldholz «Brilliant Pine» für Instrumententafel und Türverkleidungen (Serie bei heller Innenausstattung «St. Tropez»)			•
• Dekoreinlagen «Piano Black» für Mittelkonsole			•
• Einstiegsleisten in den Türausschnitten in Kunststoff	•	•	
• Einstiegsleisten in den Türausschnitten in Edelstahl			•

• = Serie

Weitere Details zu Mehrausstattungen siehe Seiten 12 – 34

Serienausstattungen

Interieur

	Trendline	Comfortline	Highline
• ergoComfort Sitz auf der Fahrerseite mit manueller Längspositions-, Sitzflächenneigungs-, Oberschenkelauflagen- und elektrischer Lehnenneigungseinstellung		•	•
• Gepäckraumabdeckung auszieh- und herausnehmbar	•	•	•
• Handschuhfach abschliessbar, beleuchtet und mit Kühlmöglichkeit	•	•	•
• Komfortsitze vorne		•	
• Lendenwirbelstützen vorne, auf Fahrerseite elektrisch, Beifahrerseite manuell einstellbar		•	•
• Lederlenkrad (3 Speichen)	•		
• Mittelarmlehne vorne mit Ablagebox, höhen- und längsverstellbar, 2 Luftausströmer hinten mit Chromlamellen	•	•	•
• Multifunktions-Lederlenkrad (3 Speichen) mit Alu-Dekor mit Bedienungsmöglichkeit für Multifunktionsanzeige, Radio und Telefon (für Modelle mit DSG zusätzlich mit Bedienungsmöglichkeit für Schaltung)		•	•
• Netztrennwand	•	•	•
• Normalsitze vorne	•		
• Rücksitzbank ungeteilt, Lehne 40:20:40 geteilt umklappbar, Durchladeeinrichtung, Mittelarmlehne, Rücksitzlehne mit Fernentriegelung aus Kofferraum	•		
• Rücksitzbank ungeteilt, Lehne 40:20:40 geteilt umklappbar, Durchladeeinrichtung, Mittelarmlehne mit Ablagefach und Becherhalter, Rücksitzlehne mit Fernentriegelung aus Kofferraum		•	•
• Schalthebelknauf in Leder (nur bei Doppelkupplungsgetriebe DSG)	•		
• Schalthebelknauf in Leder		•	•
• Sitzbezüge in Stoff, Dessin «Lizard»	•		
• Sitzbezüge in Stoff, Dessin «Weave»		•	
• Sitzmittelbahnen in Alcantara, Sitzwangen sowie Mittelarmlehnenoberflächen in Leder «Vienna», Türverkleidung in Lederoptik, Armauflage mit Ziernaht			•
• Taschenhaken im Gepäckraum und Kofferraumleuchte	•	•	•
• Textilfussmatten vorne und hinten	•	•	•
• Top-Komfortsitze vorne			•
• Vordersitze beheizbar			•
• Vordersitze mit Höheneinstellung	•	•	•

• = Serie

Weitere Details zu Mehrausstattungen siehe Seiten 12 – 34

Serienausstattungen

Sicherheit

	Trendline	Comfortline	Highline
• 3 Kopfstützen hinten, alle absenkbar	•	•	•
• 4 Verzurrösen im Gepäckraum	•	•	•
• 5 Dreipunkt-Automatischesicherheitsgurte, vorne mit Höheneinstellung und Gurtstraffer	•	•	•
• Airbag für Fahrer und Beifahrer, mit Beifahrerairbag-Deaktivierung	•	•	•
• Automatische Distanzregelung ACC bis 160 km/h und Umfeldbeobachtungssystem «Front Assist» mit City-Notbremsfunktion (inkl. «stop & go» für Doppelkupplungsgetriebe DSG)		•	•
• Elektronisches Stabilisierungsprogramm (ESP) und Gegenlenkunterstützung inkl. ABS mit Bremsassistent, ASR, EDS, MSR und Gespannstabilisierung	•	•	•
• Innenspiegel abblendbar	•		
• Innenspiegel automatisch abblendend		•	•
• ISOFIX-Halteösen (Vorrichtung zur Befestigung von 2 Kindersitzen auf der Rücksitzbank) mit Top-Tether	•	•	•
• Kopfairbagsystem für Front- und Fondpassagiere inkl. Seitenairbags vorne	•	•	•
• Multikollisionsbremse	•	•	•
• Nebelscheinwerfer und Abbiegelicht, mit Chromeinfassungen		•	•
• ParkPilot – akustische Warnsignale bei Hindernissen im Front- und Heckbereich, Anzeige im Display des Radios		•	
• Parklenkassistent «Park Assist» inkl. ParkPilot			•
• Proaktives Insassenschutzsystem (Vorbereitung von Fahrer und Beifahrer auf kritische Fahrzustände, Gurte werden gestrafft, Scheiben werden geschlossen)		•	•
• Reifenkontrollanzeige	•	•	•
• Rückfahrkamera «Rear View»			•
• Rückstrahler in allen Türen	•	•	•
• Sicherheitsoptimierte Kopfstützen vorne, längs- und höheneinstellbar, mit kopfstützenintegrierter Entriegelungstaste	•	•	•
• Warnblinkautomatik bei Vollbremsung	•	•	•
• Wegfahrsperre elektronisch	•	•	•

• = Serie

Weitere Details zu Mehrausstattungen siehe Seiten 12 – 34

Serienausstattungen

Funktion

	Trendline	Comfortline	Highline
• 12-Volt-Steckdose vorne und an der Mittelkonsole hinten	•		
• 12-Volt-Steckdose vorne, an der Mittelkonsole hinten und im Gepäckraum		•	•
• Adaptive Fahrwerksregelung DCC inkl. Fahrprofilauswahl, Karosserie um ca. 10 mm tiefergelegt (für 220 PS 2.0 TSI® BMT, 280 PS 2.0 TSI® BMT 4MOTION und 240 PS 2.0 TDI® SCR BMT 4MOTION)		•	•
• AdBlue Tank (für 120 PS 1.6 TDI® SCR BlueMotion, 150 PS 2.0 TDI® SCR BMT 4MOTION, 190 PS 2.0 TDI® SCR BMT und 240 PS 2.0 TDI® SCR BMT 4MOTION)	•	•	•
• Analoguhr in der Instrumententafel	•	•	•
• Aussenspiegel auf Fahrerseite asphärisch	•	•	•
• Aussenspiegel elektrisch einstell- und beheizbar	•		
• Aussenspiegel elektrisch einstell- und beheizbar; auf Fahrerseite automatisch abblendend		•	
• Aussenspiegel elektrisch einstell-, anklapp- und beheizbar; auf Fahrerseite automatisch abblendend, mit Umfeldbeleuchtung			•
• Automatische Umluftschaltung mittels Luftgütesensor; Bedienung über Klimaanlage «Climatronic»		•	•
• Elektronische Differentialsperre XDS (für 220 PS 2.0 TSI® BMT, 280 PS 2.0 TSI® BMT 4MOTION und 240 PS 2.0 TDI® SCR BMT 4MOTION)		•	•
• Elektronische Parkbremse inkl. Auto-Hold-Funktion und Berganfahrassistent	•	•	•
• Fahrlichtschaltung automatisch, mit Tagfahrlicht, «Leaving home»-Funktion und manueller «Coming home»-Funktion		•	•
• Fehlbetankungsschutz (nur für Diesel)	•	•	•
• Fensterheber vorne und hinten elektrisch	•	•	•
• Fernentriegelung für Gepäckraumklappe	•	•	•
• Freilauffunktion für Doppelkupplungsgetriebe DSG	•	•	•
• Gepäckraumboden aufstellbar	•	•	•
• Innenleuchte vorne und hinten mit Abschaltverzögerung und Dimmfunktion, 2 Leseleuchten vorne	•		
• Innenleuchte vorne und hinten mit Abschaltverzögerung und Dimmfunktion, je 2 LED-Leseleuchten mit Chromringen vorne und hinten		•	•
• Instrumentenbeleuchtung weiss, regelbar; weisses Nachtdesign für Schalter	•	•	•
• Klimaanlage «Climatic»	•		
• Klimaanlage «Climatronic» mit 3-Zonen-Temperaturregelung (links und rechts getrennt regelbar mit indirektem Belüftungsmodus) und zusätzlichen Bedienungselementen hinten		•	•
• Kombi-Instrument mit elektronischem Tachometer, Kilometer- und Tageskilometerzähler, Drehzahlmesser	•	•	•
• Komfortblinker (1x antippen = 3x blinken)	•	•	•

• = Serie

Weitere Details zu Mehrausstattungen siehe Seiten 12 – 34

Serienausstattungen

Funktion

	Trendline	Comfortline	Highline
• Ladekantenschutz in Kunststoff	•	•	•
• Lenksäule mit Höhen- und Längseinstellung	•	•	•
• Make-up-Spiegel in den Sonnenblenden	•		
• Make-up-Spiegel beleuchtet in LED-Technik in den Sonnenblenden, Sonnenblenden ausziehbar		•	•
• Müdigkeitserkennung: Anzeige im Kombi-Instrument und zusätzlicher Warnton	•	•	•
• Multifunktionsanzeige «Plus» mit Anzeigemöglichkeiten für Fahrdaten und Komforteinstellung (mit 3,5"-TFT-Display)	•	•	
• Multifunktionsanzeige «Premium» mit Anzeigemöglichkeiten für Fahrdaten und Komforteinstellung (mit mehrfarbigem 3,5"-TFT-Display)			•
• Radiosystem «Composition Colour» (farbiger 5"-Touchscreen mit SD-Kartenschacht, AUX-IN, CD-Laufwerk, 8 Lautsprecher)	•	•	
• Radiosystem «Composition Media» (farbiger 6,5"-Touchscreen mit SD-Kartenschacht, AUX-IN, CD-Laufwerk, 8 Lautsprecher, Telefonvorbereitung (Bluetooth), USB-Schnittstelle, Annäherungssensorik)			•
• Radschlüssel und Wagenheber	•	•	•
• Regensensor		•	•
• Scheibenwaschdüsen vorne automatisch beheizt			•
• Scheibenwischer vorne und Heckscheibenwischer mit Intervallschaltung	•	•	•
• Servolenkung elektromechanisch, geschwindigkeitsabhängig geregelt	•	•	•
• Sportfahrwerk (für 120 PS 1.6 TDI® SCR BlueMotion)	•		
• Start-Stopp-System und Bremsenergierückgewinnung	•	•	•
• Staub- und Pollenfilter mit Aktivkohleeinsatz	•	•	•
• Tagfahrlicht	•	•	•
• Tire Mobility Set, 12-Volt-Kompressor und Reifendichtmittel (nicht für 240 PS 2.0 TDI® SCR BMT 4MOTION)	•	•	
• Warnleuchte für nicht geschlossene Türen und Gepäckraumklappe	•	•	•
• Warnleuchte für Waschwasserstand	•	•	•
• Warnton und -leuchte für nicht angelegte Gurte vorne, inkl. Gurtstatusanzeige (vorne + hinten) im Kombi-Instrument	•	•	•
• Zentralverriegelung «Keyless-Go», Funkfernbedienung, 2 Funkschlüssel	•	•	•

• = Serie

Weitere Details zu Mehrausstattungen siehe Seiten 12 – 34

Mehrausstattungen

Fleetline Pakete

	Trendline	Comfortline	Highline
Fleetline Paket Trendline für Schaltgetriebe <ul style="list-style-type: none">• Multifunktions-Lederlenkrad (3 Speichen) mit Alu-Dekor mit Bedienungsmöglichkeit für Multifunktionsanzeige, Radio und Telefon• ParkPilot• Geschwindigkeitsregelanlage inkl. Geschwindigkeitsbegrenzer• Connectivity Paket mit USB-Schnittstelle inkl. Mobiltelefonvorbereitung (<i>Bluetooth</i>) (nur in Verbindung mit Radiosystem «Composition Color») Preisvorteil gegenüber Einzelpreis	970	N	N
Fleetline Paket Trendline für DSG zusätzlich bzw. ergänzend zu Fleetline Paket Trendline für Schaltgetriebe: <ul style="list-style-type: none">• Multifunktions-Lederlenkrad (3 Speichen) mit Alu-Dekor mit Bedienungsmöglichkeit für Multifunktionsanzeige, Radio, Telefon und Schaltung (nur in Verbindung mit Radiosystem «Composition Color») Preisvorteil gegenüber Einzelpreis	1'060	N	N
Fleetline Paket Comfortline <ul style="list-style-type: none">• Navigationssystem «Discover Media» inkl. Mapcare und Mobile Online Diensten «Car-Net» (<i>Guide & Inform Basic</i>)• Mobiltelefonvorbereitung «Comfort» inkl. Multimediabuchse MEDIA-IN (<i>USB-, iPod-/iPhone-Schnittstelle</i>)• Frontscheibe drahtlos beheizbar und infrarot-reflektierend• Rückfahrkamera «Rear View»• Winterpaket Preisvorteil gegenüber Einzelpreis	N	1'950	N
	N	1'360	N

Mehrausstattungen

Fleetline Pakete

Fleetline Paket Comfortline und Technik Paket

- Rückfahrkamera «Rear View»
- Aussenspiegel elektrisch einstell-, anklapp-, beheizbar, Umfeldbeleuchtung, auf Fahrerseite automatisch abblendend
- Parklenkassistent «Park Assist» inkl. ParkPilot
- Navigationssystem «Discover Media» inkl. Mapcare und Mobile Online Diensten «Car-Net» *(Guide & Inform Basic)*
- Mobiltelefonvorbereitung «Comfort» inkl. Multimediabuchse MEDIA-IN *(USB-, iPod-/iPhone-Schnittstelle)*
- Frontscheibe drahtlos beheizbar und infrarot-reflektierend
- Winterpaket

Preisvorteil gegenüber Einzelpreis

Fleetline Paket Highline

- Navigationssystem «Discover Pro» inkl. Mapcare und Mobile Online Diensten «Car-Net» *(Guide & Inform Plus)*
- Mobiltelefonvorbereitung «Comfort» inkl. Multimediabuchse MEDIA-IN *(USB-, iPod-/iPhone-Schnittstelle)*
- Frontscheibe drahtlos beheizbar und infrarot-reflektierend
- LED-Top-Scheinwerfer
- Digitaler Radioempfang DAB+

Preisvorteil gegenüber Einzelpreis

Trendline	Comfortline	Highline
N	2'460	N
N	1'510	N
N	N	3'560
N	N	1'670

Mehrausstattungen

Sonderpakete

	Trendline	Comfortline	Highline
Technik-Paket <ul style="list-style-type: none">• Rückfahrkamera «Rear View»• Aussenspiegel elektrisch einstell-, anklapp-, beheizbar, Umfeldbeleuchtung, auf Fahrerseite automatisch abblendend• Parklenkassistent «Park Assist» inkl. ParkPilot	N	820	N
Preisvorteil gegenüber Einzelpreis	N	370	N
Fahrerassistenz-Paket High <ul style="list-style-type: none">• Dynamische Fernlichtregulierung «Dynamic Light Assist»• Spurwechselassistent «Side Assist Plus» inkl. Spurhalteassistent «Lane Assist» und Ausparkassistent• Stauassistent <i>(ermöglicht eine teilautomatische Folgefahrt in Stausituationen von 0 – 60 km/h. Die Funktion steuert Gas, Bremse, Lenkung.)</i>• Emergency Assist <i>(ermöglicht eine Fahrzeug-Teilsteuerung im medizinischen Notfall. Die Funktion hält das Fahrzeug auf der eigenen Fahrspur und reduziert die Geschwindigkeit bis zum Stillstand)</i>• Vorausschauende Fussgängerschutzmassnahmen <i>(der «Front Assist» wird um die Erkennung von Fussgängern erweitert und somit das Verletzungsrisiko von Fussgängern und Fahrer reduziert)</i> <i>(nur in Verbindung mit LED-Top-Scheinwerfern, nur für Modelle mit Automatikgetriebe DSG)</i>	N	1'890	1'890
Preisvorteil gegenüber Einzelpreis	N	280	280
Easy Open Paket <ul style="list-style-type: none">• Easy Open (Gepäckraumklappe mit sensorgesteuerter Öffnung und elektrischer Schliessung, mit Fernentriegelung)• Gepäckraumabdeckung auszieh- und herausnehmbar, mit elektrischer Öffnung• Schlüssellooses Schliess- und Startsystem «Keyless Access» <i>(in Verbindung mit Diebstahlwarnanlage zusätzlich mit Safe-Lock)</i>	N	980	980
Preisvorteil gegenüber Einzelpreis	N	320	320

Mehrausstattungen

Exterieur

	Trendline	Comfortline	Highline
Lackierung			
• Uranograu Uni	0	0	0
• Pure White Uni	200	200	200
• Metallic / Perleffekt	870	870	870
• Perlmutteffekt	1'340	1'340	1'340
Dachreling silber eloxiert	N	460	S
mit 2 Tragestäben silber eloxiert mit Diebstahlschutz und in Stautasche beigelegt	N	760	300
Panorama-Ausstell-/Schiebedach	N	1'640	1'640
• mit Panoramadach hinten			
Entfall der Schriftzüge für die Modell- und Motorbezeichnung an der Gepäckraumklappe	0	0	0
Rückleuchten in LED-Technik, High	N	260	S
• mit spezieller Lichtinszenierung			
Aussenspiegel elektrisch einstell-, anklapp-, beheizbar, Umfeldbeleuchtung, auf Fahrerseite automatisch abblendend	N	240	S

Mehrausstattungen

Interieur

	Trendline	Comfortline	Highline
Dekoreinlagen in Aluminium «Wave» • Dekoreinlagen in Aluminium «Wave» für Instrumententafel und Türverkleidungen • Dekoreinlagen «Piano Black» für Mittelkonsole	N	540	N
Dekoreinlagen in Edelholz «Olivesche seidenmatt» • Dekoreinlagen in Edelholz «Olivesche seidenmatt» für Instrumententafel und Türverkleidungen • Dekoreinlagen «Piano Black» für Mittelkonsole	N	N	120
Dekoreinlagen in Edelholz «Brilliant Pine» • Dekoreinlagen in Edelholz «Brilliant Pine» für Instrumententafel und Türverkleidungen • Dekoreinlagen «Piano Black» für Mittelkonsole <i>(serienmässig für Highline mit heller Innenausstattung «St. Tropez», optional für dunkle Innenausstattungen)</i>	N	540	0
Dekoreinlagen in Aluminium gebürstet • Dekoreinlagen in Aluminium gebürstet für Instrumententafel und Türverkleidungen • Dekoreinlagen «Piano Black» für Mittelkonsole <i>(serienmässig für Highline mit dunklen Innenausstattungen, optional für helle Innenausstattung «St. Tropez»)</i>	N	N	0
Gepäckraumteiler-Paket • Ladekantenschutz in Edelstahl • Gepäckraumboden teilbar, Staufächer in der Reserveradmulde in Verbindung mit Reserverad (ohne Staufächer in der Reserveradmulde) <i>(nicht in Verbindung mit Gepäckmanagement-Paket)</i>	N	180	180
	N	130	130
Gepäckmanagement-Paket mit auf Schienen fixierbarem Spanngurt • 4 verschiebbare Verzurrösen • Ladekantenschutz in Edelstahl • Verschiebbarer Gepäckraumboden <i>(nicht in Verbindung mit Gepäckraumteiler-Paket oder 150 PS 1.4 TSI® ACT BMT 4MOTION)</i>	N	510	510

Mehrausstattungen

Interieur

	Trendline	Comfortline	Highline
2 Kindersitze in die Rücksitzbank integriert <ul style="list-style-type: none"> • Gurtstraffer für die äusseren Rücksitze • 2 Kindersitze mit Seitenhalt und Seitenkopfstütze, in die Rücksitzbank integriert, herausklappbar <i>(Produktionsstart Kalenderwoche 22/2015, nur in Verbindung mit Interieur in Titanschwarz, nicht in Verbindung mit Winterpaket mit beheizbaren äusseren Rücksitzen)</i>	N	670	670
Klimaanlage «Climatronic» <ul style="list-style-type: none"> • 3-Zonen-Temperaturregelung, links und rechts getrennt regelbar mit indirektem Belüftungsmodus und zusätzlichen Bedienungselementen hinten 	730	S	S
Lederausstattung «Vienna» mit Top-Komfortsitzen vorne <ul style="list-style-type: none"> • Sitzmittelbahnen und -wangeninnenseiten sowie Mittelarmlehnenoberflächen in Leder «Vienna» • Top-Komfortsitze vorne • Türverkleidung in Kunstleder • Vordersitze beheizbar • Scheibenwaschdüsen vorne automatisch beheizt 	N	2'940	N
Lederausstattung «Nappa» mit Top-Komfortsitzen vorne <ul style="list-style-type: none"> • Sitzmittelbahnen und -wangeninnenseiten sowie Mittelarmlehnenoberflächen in Leder «Nappa» • Top-Komfortsitze vorne • Türverkleidung in Kunstleder • Vordersitze beheizbar • Scheibenwaschdüsen vorne automatisch beheizt 	N	N	940
Multifunktions-Lederlenkrad (3 Speichen) mit Alu-Dekor mit Bedienungsmöglichkeit für Multifunktionsanzeige, Radio und Telefon <i>(nur für Modelle mit Schaltgetriebe bestellbar)</i>	160	S	S
Multifunktions-Lederlenkrad (3 Speichen) mit Alu-Dekor mit Bedienungsmöglichkeit für Multifunktionsanzeige, Radio, Telefon und Schaltung <i>(nur für Modelle mit Doppelkupplungsgetriebe DSG bestellbar)</i>	280	S	S
Multifunktions-Lederlenkrad beheizbar (3 Speichen) mit Alu-Dekor mit Bedienungsmöglichkeit für Multifunktionsanzeige, Radio und Telefon sowie für Modelle mit DSG zusätzlich mit Bedienungsmöglichkeit für Schaltung <i>(nur in Verbindung mit Winterpaketen)</i>	N	180	180

Mehrausstattungen

Interieur

	Trendline	Comfortline	Highline
Beifahrersitzlehne komplett umklappbar <i>(nicht in Verbindung mit R-Line «Exterieur & Interieur» oder mit Vordersitze mit aktiver Klimatisierung oder Massagefunktion)</i>	N	120	N
Sitzkomfortpaket <ul style="list-style-type: none"> • Beifahrersitzlehne komplett umklappbar • Lendenwirbelstützen vorne 	360	N	N
Vordersitze mit aktiver Klimatisierung inkl. Massagefunktion auf der Fahrerseite <ul style="list-style-type: none"> • Vordersitze mit manueller Höheneinstellung, auf Fahrerseite mit manueller Sitzflächenneigungs- und elektrischer Lehnen-Einstellung • Lendenwirbelstützen vorne, Fahrerseite elektrisch inkl. Massagefunktion auf der Fahrerseite • Vordersitze mit aktiver Klimatisierung, gelochtes Leder vorne und hinten <i>(nur in Verbindung mit Lederausstattung «Vienna» oder «Nappa» in der Farbe Titanschwarz oder Naturbraun)</i>	N	600	600
ergoComfort Sitz mit 14-Wege-Einstellung und Massagefunktion auf der Fahrerseite <ul style="list-style-type: none"> • Längsposition, Sitzhöhe, Sitz- und Lehnenneigung elektrisch einstellbar, Fahrersitz mit manueller Oberschenkelauflage und Memory-Funktion • Lendenwirbelstützen vorne elektrisch einstellbar, Massagefunktion auf der Fahrerseite • Fahrerseite mit Komfortposition für Ein- und Ausstieg • Aussenspiegel elektrisch einstell-, anklapp-, beheizbar, Umfeldbeleuchtung, auf Fahrerseite automatisch abblendend, mit Memory-Funktion <i>(nicht in Verbindung mit Vordersitze mit aktiver Klimatisierung)</i>	N	1'420	1'420
Vordersitze mit elektrischer 12-Wege-Einstellung, mit aktiver Klimatisierung inkl. Massagefunktion auf der Fahrerseite <ul style="list-style-type: none"> • Längsposition, Sitzhöhe, Sitz- und Lehnenneigung elektrisch einstellbar, Fahrersitz mit Memory-Funktion • Lendenwirbelstützen vorne elektrisch einstellbar, Massagefunktion auf Fahrerseite • Vordersitze mit aktiver Klimatisierung, gelochtes Leder vorne und hinten • Fahrerseite mit Komfortposition für Ein- und Ausstieg • Aussenspiegel elektrisch einstell-, anklapp-, beheizbar, Umfeldbeleuchtung, auf Fahrerseite automatisch abblendend, mit Memory-Funktion <i>(nur in Verbindung mit Lederausstattung «Vienna» oder «Nappa» in der Farbe Titanschwarz oder Naturbraun)</i>	N	1'800	1'800
Sonnenschutzrollo an den Türscheiben hinten	N	150	150

Mehrausstattungen

Sicherheit

	Trendline	Comfortline	Highline
Seitenairbags und Gurtstraffer hinten inkl. Knieairbag auf Fahrerseite • mit Warnleuchte für nicht angelegte Gurte hinten	610	610	610
Nebelscheinwerfer und Abbiegelicht, mit Chromeinfassungen	380	S	S
LED-Top-Scheinwerfer • LED-Top-Scheinwerfer für Abblend-, Fern- und Tagfahrlicht • Leuchtweitenregulierung dynamisch, mit dynamischem Kurvenfahrlicht • Scheinwerferreinigungsanlage • Kühlergrill mit Chromzierleiste breit <i>(280 PS 2.0 TSI® BMT 4MOTION und 240 PS 2.0 TDI® SCR BMT 4MOTION mit vorübergehendem Zwang zu LED-Top-Scheinwerfern)</i>	N	1'870	1'870
Dynamische Fernlichtregulierung «Dynamic Light Assist» <i>(nur in Verbindung mit LED-Top-Scheinwerfern)</i>	N	620	620
Verkehrszeichenerkennung <i>(nur in Verbindung mit Navigationssystemen und «Dynamic Light Assist» oder «Lane Assist»)</i>	N	0	0

Mehrausstattungen

Sicherheit

	Trendline	Comfortline	Highline
Spurwechselassistent «Side Assist Plus» inkl. Spurhalteassistent «Lane Assist» und Ausparkassistent <ul style="list-style-type: none"> • Der «Lane Assist» arbeitet mit einem korrigierenden Lenkeingriff dem Verlassen der Fahrspur entgegen • Der «Side Assist» zeigt alle Fahrzeuge an (<i>konstantes Leuchten im jeweiligen Aussenspiegel</i>), die sich in einem für den Spurwechsel kritischen Bereich befinden • Erweiterung «Side Assist Plus»: Bei einem Spurwechsel mit Blinker und einer seitlichen Gefahrensituation wird ein Zurücklenken durchgeführt • Der Ausparkassistent überwacht den Bereich hinter / neben dem Fahrzeug, gibt in Gefahrensituationen optische / akustische Warnsignale und kann eine Notbremsung einleiten 	N	1'450	1'450
Spurwechselassistent «Side Assist» und Ausparkassistent <ul style="list-style-type: none"> • Der «Side Assist» zeigt alle Fahrzeuge an (<i>konstantes Leuchten im jeweiligen Aussenspiegel</i>), die sich in einem für den Spurwechsel kritischen Bereich befinden • Der Ausparkassistent überwacht den Bereich hinter / neben dem Fahrzeug, gibt in Gefahrensituationen optische / akustische Warnsignale und kann eine Notbremsung einleiten 	N	710	710
Licht-und-Sicht-Paket <ul style="list-style-type: none"> • Aussenspiegel elektrisch einstell- und beheizbar, auf Fahrerseite automatisch abblendend • Innenleuchte vorne und hinten mit Abschaltverzögerung und Dimmfunktion, je 2 LED-Leseleuchten mit Chromringen vorne und hinten • Innenspiegel automatisch abblendend • Fahrlichtschaltung automatisch, mit Tagfahrlicht, «Leaving home»-Funktion und manueller «Coming home»-Funktion • Make-up-Spiegel beleuchtet in LED-Technik in den Sonnenblenden, Sonnenblenden ausziehbar • 2 LED-Einstiegs- / Warnleuchten in den Türen vorne • Regensensor 	530	S	S
Winterpaket <ul style="list-style-type: none"> • Scheibenwaschdüsen vorne automatisch beheizt • Vordersitze beheizbar, getrennt regelbar zusätzlich mit beheizbaren äusseren Rücksitzen	410	410	S
in Verbindung mit Lederpaketen	N	700	290
	N	290	290

Mehrausstattungen

Funktion

	Trendline	Comfortline	Highline
Ambientepaket «Plus» <ul style="list-style-type: none"> • LED-Beleuchtung dreifarbig für Dekoreinlagen vorne und an den Türen, Türbetätigung, Türgriff und Becherhalter sowie Flächenlicht im Dachhimmel • 4 LED-Einstiegs- / Warnleuchten in den Türen vorne und hinten <i>(Bis voraussichtlich Kalenderwoche 45/2015 werden alle Highline Varianten mit normalem Ambientepaket analog Comfortline gebaut und erhalten einen Minderpreis von CHF 310.–)</i>	N	310	S
Anhängevorrichtung <ul style="list-style-type: none"> • Mechanisch anklappbar mit elektrischer Entriegelung 	N	1'300	1'300
Anhängerrangierassistent «Trailer Assist» und Parklenkassistent «Park Assist» inkl. ParkPilot <ul style="list-style-type: none"> • Nach Einlegen des Rückwärtsgangs und Drücken des Parktasters muss man lediglich den gewünschten Knickwinkel und die Rangierrichtung des gekoppelten Anhängers festlegen • Während des Rangiervorgangs lenkt das Fahrzeug automatisch, der Fahrer schaltet, beschleunigt und bremst <i>(nur in Verbindung mit Anhängevorrichtung und Rückfahrkamera «Rear View»)</i>	N	770	350
Diebstahlwarnanlage «Plus» <ul style="list-style-type: none"> • Mit Innenraumüberwachung, Back-up-Horn, Abschleppschutz und Komfortschliessung, mit Safe-Lock <i>(nur in Verbindung mit «Keyless Access» oder «Easy Open-Paket»)</i>	N	480	480
Geschwindigkeitsregelanlage inkl. Geschwindigkeitsbegrenzer <i>(nur in Verbindung mit Multifunktions-Lederlenkrad)</i>	570	N	N
ParkPilot <ul style="list-style-type: none"> • Akustische Warnsignale bei Hindernissen im Front- und Heckbereich • Anzeige im Display der Radio- oder Navigationssysteme 	710	S	S

Mehrausstattungen

Funktion

	Trendline	Comfortline	Highline
Parklenkassistent «Park Assist» inkl. ParkPilot <ul style="list-style-type: none"> • Lenkt das Fahrzeug automatisch in Parallel- / Querparklücken und parkt zudem aus Parallelparklücken aus • Die optische und akustische Warnung des ParkPilot wird um die Bereiche seitlich vom Fahrzeug erweitert • Anzeige im Display der Radio- oder Navigationssysteme 	N	420	S
Rückfahrkamera «Rear View» <ul style="list-style-type: none"> • Kamerabild im Display des Radio- oder Navigationssystems zeigt den Bereich hinter dem Fahrzeug an (nur in Verbindung mit Radiosystem «Composition Media» oder Navigationssystemen sowie ParkPilot) 	530	530	S
Umgebungsansicht «Area View» inkl. Rückfahrkamera «Rear View» <ul style="list-style-type: none"> • 4 Kameras bilden das vollständige Auto ab und gewährleisten so einen lückenlosen Rundumblick • Sichtverbesserung beim Parken, Koppeln von Anhängern sowie das Fahren im Gelände • «Offroad-Darstellung» zur Hervorhebung von Hindernissen im Frontbereich • «3D Birdview-Darstellung» nur in Verbindung mit dem Navigationssystem «Discover Pro» (nur in Verbindung mit Radiosystem «Composition Media» oder Navigationssystemen) 	N	990	460
Adaptive Fahrwerksregelung DCC inkl. Fahrprofilauswahl <ul style="list-style-type: none"> • Karosserie um ca. 10 mm tiefer gelegt • Lässt dem Fahrer per Knopfdruck die Wahl zwischen einer komfortablen, sportlichen oder normalen Fahrwerksabstimmung • Reagiert permanent auf unterschiedliche Fahrsituationen und berücksichtigt Brems-, Lenk- und Beschleunigungsvorgänge • Über die Fahrprofilauswahl (Fahrzeugabstimmungen Comfort, Normal, Sport, Eco, Individual) anpassbare Fahrzeugsysteme sind: Motor, adaptive Fahrwerksregelung DCC, DSG, Lenkung, Start-Stopp-System, Kurvenlicht, automatische Distanzregelung ACC, Klimaanlage (nicht für 120 PS 1.6 TDI® SCR BlueMotion, bereits serienmässig für 220 PS 2.0 TSI® BMT, 280 PS 2.0 TSI® BMT 4MOTION und 240 PS 2.0 TDI® SCR BMT 4MOTION) 	N	1'430	1'430
Sportfahrwerk <ul style="list-style-type: none"> • Karosserie um ca. 10 mm tiefer gelegt • Straffere Dämpferabstimmung (nicht in Verbindung mit adaptiver Fahrwerksregelung DCC, nicht für 220 PS 2.0 TSI® BMT, 280 PS 2.0 TSI® BMT 4MOTION und 240 PS 2.0 TDI® SCR BMT 4MOTION) 	N	430	430
Elektronische Differentialsperre XDS (bereits serienmässig für 220 PS 2.0 TSI® BMT, 280 PS 2.0 TSI® BMT 4MOTION und 240 PS 2.0 TDI® SCR BMT 4MOTION)	N	260	260

Mehrausstattungen

Funktion	Trendline	Comfortline	Highline
Frontscheibe beheizbar • Drahtbeheizt <i>(nur in Verbindung mit Licht-und-Sicht-Paket und Winterpaketen)</i>	240	240	N
Frontscheibe drahtlos beheizbar und infrarot-reflektierend • Drahtlosbeheizt <i>(nur in Verbindung mit Winterpaketen und Mobiltelefonvorbereitungen)</i>	N	480	480
Seitenscheiben hinten und Heckscheibe abgedunkelt zu 65 % lichtabsorbierend	500	500	500
Scheiben geräuschkämmend, in Verbund-Sicherheitsglas, Seitenscheiben hinten und Heckscheibe abgedunkelt zu 65 % lichtabsorbierend	N	880	880
in Verbindung mit R-Line «Sport»	N	420	420
Gepäckraumklappe und Gepäckraumabdeckung elektrisch • Gepäckraumklappe mit elektrischer Öffnung und Schliessung, mit Fernentriegelung • Gepäckraumabdeckung auszieh- und herausnehmbar, mit elektrischer Öffnung	N	580	580
Schlüsselloses Schliess- und Startsystem «Keyless Access» <i>(in Verbindung mit Diebstahlwarnanlage zusätzlich mit Safe-Lock)</i>	N	720	720
Standheizung und -lüftung • Mit Funkfernbedienung und Vorwähluhr • Verbau der Startbatterie hinten, ohne zweite Batterie <i>(nicht für 150 PS 1.4 TSI® ACT BMT)</i>	N	1'820	1'820

Mehrausstattungen

Funktion

	Trendline	Comfortline	Highline
Raucherausführung • Aschenbecher vorne und hinten, Zigarettenanzünder vorne	30	30	30
230-Volt-Steckdose • 230-Volt-Steckdose anstelle der 12-Volt-Steckdose an der Mittelkonsole hinten	N	150	150
Multifunktionsanzeige «Premium» • Mit Anzeigemöglichkeiten für Fahrdaten und Komforteinstellung (mit mehrfarbigem 3,5"-TFT-Display)	N	180	S
Active Info Display • Digitales Kombiinstrument mit variabel einstellbaren Anzeigemöglichkeiten für Tachometer, Navigationsdaten, Fahrdaten und Komforteinstellungen (mit mehrfarbigem 12,3"-Display) <i>(nur in Verbindung mit Navigationssystem «Discover Pro»)</i>	N	760	580
Radiosystem «Composition Media» • 8 Lautsprecher, 2 x 40 Watt • CD-Laufwerk • Mehrfarbiges 6,5"-TFT-Display (Bildschirmdiagonale 16,5 cm), Touchscreen-Bedienung • MP3-Wiedergabefunktion mit Titel- und Albumcover-Anzeige • Multimediabuchse AUX-IN • SD-Kartenschacht • Mobiltelefonvorbereitung (Bluetooth) • USB-Schnittstelle • Annäherungssensorik (sobald sich ein Finger des Fahrer oder Beifahrers dem Touchscreen nähert, schaltet das System automatisch vom Anzeige- in einen Bedienmodus)	550	550	S

Mehrausstattungen

Funktion

	Trendline	Comfortline	Highline
Navigationssystem «Discover Media» inkl. Mapcare und Mobile Online-Diensten «Car-Net» (Guide & Inform Basic) <ul style="list-style-type: none"> • 8 Lautsprecher, 2 x 40 Watt • CD-Laufwerk • Mehrfarbiges 6,5"-TFT-Display (Bildschirmdiagonale 16,5 cm), Touchscreen-Bedienung • Multimediabuchse AUX-IN • 2 SD-Kartenschächte • Mobiltelefonvorbereitung (Bluetooth) • USB-Schnittstelle • Annäherungssensorik (sobald sich ein Finger des Fahrer oder Beifahrers dem Touchscreen nähert, schaltet das System automatisch vom Anzeige- in einen Bedienmodus) • Telefonkontakt-Adressdaten zur Verwendung für Navigations-Zieleingabe • Doppel-Tuner mit Phasen-Diversity für bestmöglichen Radioempfang • Navigationsdaten für Europa auf SD-Karte • Karte in 2,5D-Darstellung (Vogelperspektive) • Zielführung dynamisch • Mapcare mit 3 Jahren kostenlosen Downloads der Navigations-Software-Updates • WLAN-Modus «Client» • Mobile Online-Dienste «Car-Net» (Guide & Inform Basic) mit den Funktionen «Verkehrsinformationen Online», «Points-of-Interest», «Wetter», «Nachrichten» und «Fahrzeugzustandsbericht». Die Dienste sind für das erste Jahr gratis und können danach kostenpflichtig verlängert werden. (Sie benötigen ein Bluetooth-fähiges Smartphone mit remote SIM Access Profile (rSAP) oder eine SIM-Karte mit Telefon- und Datenoption. Die Mobile Online-Dienste sind nur mit einem bestehenden oder separat abzuschliessenden Mobilfunkvertrag und nur innerhalb der Abdeckung des jeweiligen Mobilfunknetzes verfügbar. Durch den Empfang von Datenpaketen aus dem Internet können, abhängig von Ihrem jeweiligen Mobilfunktarif und insbesondere beim Betrieb im Ausland, zusätzliche Kosten (z.B. Roaming-Gebühren) entstehen. Die Verfügbarkeit der Dienste kann länderabhängig unterschiedlich ausfallen.) Nähere Informationen unter www.volkswagen.com/Car-Net. 	1'410	1'410	860
Navigationssystem «Discover Pro» inkl. Mapcare und Mobile Online Diensten «Car-Net» (Guide & Inform Plus) <p>zusätzlich bzw. ergänzend zu Navigationssystem «Discover Media»:</p> <ul style="list-style-type: none"> • DVD-Laufwerk zur Wiedergabe von Audio-CDs (auch im MP3- und WMA-Format) und Audio-/Video-DVDs (Bild nur bei stehendem Fahrzeug) • mehrfarbiges 8" TFT-Display (Bildschirmdiagonale 20,3 cm), Touchscreen-Bedienung • integrierte 64-GB-SSD-Festplatte, 10 GB nutzbar zum Speichern von Multimedia-Dateien • Sprachbedienung «Voice Recognition» • Navigationsdaten für Europa auf internem Speicher • Karte in topografischer 3D-Darstellung (Vogelperspektive) • Sonderziele mit Bilddarstellung über SD-Karte abrufbar • «Rubberband» (wie bei einem Tablet, kann die angezeigte Route einfach durch die Berührung eines Wegpunktes von Hand verschoben und damit variiert werden) • Mobile Online Dienste «Car-Net» (Guide & Inform Plus) mit den zusätzlichen Funktionen «Google Earth», «Google Street View», «Parkplatzinformation» und «Tankstellenpreise». Die Dienste sind für das erste Jahr gratis und können danach kostenpflichtig verlängert werden. • MirrorLink («Spiegelung» des Smartphone Displays zur Nutzung zertifizierter Apps während der Fahrt) (es gelten die gleichen Voraussetzungen und Hinweise wie beim Navigationssystem «Discover Media») 	N	2'620	2'070

Mehrausstattungen

Funktion	Trendline	Comfortline	Highline
Mobile Online Dienste «Car-Net» • Laufzeitverlängerung für 24 weitere Monate	180	180	180
Digitaler Radioempfang DAB+ • Empfang von digital ausgestrahlten Radiosendern und Verkehrsinformationen zusätzlich zum analogen Senderangebot • Empfang ist abhängig von der lokalen Verfügbarkeit von digitalen Netzen	N	330	330
TV-Empfang analog / digital und digitaler Radioempfang DAB+ • Empfang von digital ausgestrahlten Radiosendern und Verkehrsinformationen zusätzlich zum analogen Senderangebot • Empfang ist abhängig von der lokalen Verfügbarkeit von digitalen Netzen • TV-Bild nur bei stehendem Fahrzeug <i>(nur in Verbindung mit Navigationssystem «Discover Pro»)</i>	N	N	1'750
MirrorLink • «Spiegelung» des Smartphone Displays zur Nutzung zertifizierter Apps während der Fahrt, Darstellung und Bedienung inkl. Audio-Wiedergabe sowie Sprachbedienung, falls unterstützt • Angebot MirrorLink-fähiger Smartphones ist durch Smartphone Hersteller bestimmt, kein Angebot für Apple iPhone <i>(nur in Verbindung mit Radiosystem «Composition Media» oder Navigationssystem «Discover Media», Serie bei Navigationssystem «Discover Pro»)</i>	N	190	190
Vorbereitung für Rear Seat Entertainment inkl. MirrorLink und «Volkswagen Media Control» • Vorbereitung zur Anbindung eines Tablets an das Infotainmentsystem des Fahrzeuges • Bedienung und Anzeige gewisser Funktionen des Navigationsgeräts via Tablet • Als Zubehör empfiehlt sich die Tablet-Halterung, über welche das Tablet auch mit Strom versorgt wird <i>(nur in Verbindung mit Navigationssystem «Discover Pro» und Mobiltelefonvorbereitung «Premium»)</i>	N	N	500
Soundsystem «DYNAUDIO Confidence» • Digitaler 10-Kanal-Verstärker • 10 Lautsprecher • Gesamtleistung 700 Watt <i>(nur in Verbindung mit Radiosystem «Composition Media» oder Navigationssystemen)</i>	N	1'460	1'460

Mehrausstattungen

Funktion

	Trendline	Comfortline	Highline
Multimediabuchse MEDIA-IN mit USB-, iPod- / iPhone-Schnittstelle <ul style="list-style-type: none"> • Bedienung und Anzeige über das jeweilige Radio bzw. Navigationssystem • Unterstützte Audio-Formate: MP3, WMA, OGG Vorbis und AAC <i>(nur in Verbindung mit Radiosystem «Composition Media» oder Navigationssystemen)</i>	130	130	130
Mobiltelefonvorbereitung «Comfort» inkl. Multimediabuchse MEDIA-IN (USB-, iPod- / iPhone-Schnittstelle) <ul style="list-style-type: none"> • Freisprecheinrichtung • Induktive Aussenantennenanbindung • Ladefunktion • 1 USB-Anschluss in der Mittelarmlehne <i>(nur in Verbindung mit Radiosystem «Composition Media» oder Navigationssystemen)</i>	N	480	480
Mobiltelefonvorbereitung «Premium» inkl. Multimediabuchse MEDIA-IN (USB-, iPod- / iPhone-Schnittstelle) <ul style="list-style-type: none"> • Freisprecheinrichtung • Fahrzeugeigenes GSM- / UMTS-Sende- / Empfangsteil • Ladefunktion • 1 USB-Anschluss in der Mittelarmlehne • SIM-Karten-Slot im Handschuhfach • Zusätzliche Bluetooth-Schnittstelle remote SIM Access Profile (rSAP) • WLAN-Modus «Hotspot» <i>(nur in Verbindung mit Navigationssystem «Discover Pro»)</i>	N	600	600

Mehrausstattungen

R-Line Pakete (in Verbindung mit 150 PS 1.4 TSI® ACT BMT 4MOTION und 220 PS 2.0 TSI® BMT Produktionsstart Kalenderwoche 22/2015)

	Trendline	Comfortline	Highline
R-Line «Exterieur» <ul style="list-style-type: none"> • R-Line Logo im Kühlerschutzgitter • R-Line Stossfänger und Schwellerverbreiterung im «R»-Styling • R-Line Heckspoiler im «R»-Styling in Wagenfarbe • Trapezblende im Stossfänger hinten, links und rechts in Chrom • Zierleisten unten in Chrom <i>(nur für Comfortline)</i> in Verbindung mit 240 PS 2.0 TDI® SCR BMT 4MOTION <i>(nicht in Verbindung mit Easy Open Paket)</i>	N	1'860	1'480
R-Line «Exterieur & Interieur» <ul style="list-style-type: none"> • R-Line Logo im Kühlerschutzgitter • R-Line Stossfänger und Schwellerverbreiterung im «R»-Styling • R-Line Heckspoiler im «R»-Styling in Wagenfarbe • Trapezblende im Stossfänger hinten, links und rechts in Chrom • Zierleisten unten in Chrom • Leichtmetallräder 7 J x 17 «Salvador» in Anthrazit <i>(höherwertige R GmbH Felgen möglich)</i> • Top-Komfortsitze vorne, Sitzbezüge in Stoff, Dessin «Race», Sitzwangeninnenseiten in Leder «Vienna», mit R-Line Logo, Ziernähte in Kristallgrau, Türverkleidung in Kunstleder • Dekoreinlagen «Black Lead Grey» für Instrumentafel und Türverkleidungen, Dekoreinlagen «Black It Up» für Mittelkonsole • Multifunktions-Sportlederlenkrad <i>(3 Speichen)</i> mit Alu-Dekor, R-Line Logo und Ziernähten in Kristallgrau <i>(für Modelle mit DSG zusätzlich mit Bedienungsmöglichkeit für Schaltung)</i> • Fussmatten vorne und hinten mit Ziernähten in Kristallgrau • Pedale und Fussstütze in Edelstahl gebürstet • Einstiegsleisten vorne und hinten in Edelstahl mit R-Line Logo vorne • Dachhimmel in Titanschwarz in Verbindung mit 240 PS 2.0 TDI® SCR BMT 4MOTION <i>(nicht in Verbindung mit Vordersitzen mit aktiver Klimatisierung, nicht mit Easy Open Paket, nicht mit anderen Dekoreinlagen und nicht mit beheizbarem Lenkrad)</i>	N	3'370	N
	N	2'510	N

Mehrausstattungen

R-Line Pakete





	Trendline	Comfortline	Highline
R-Line «Exterieur & Interieur» <ul style="list-style-type: none"> • R-Line Logo im Kühlerschutzgitter • R-Line Stossfänger und Schwellerverbreiterung im «R»-Styling • R-Line Heckspoiler im «R»-Styling in Wagenfarbe • Trapezblende im Stossfänger hinten, links und rechts in Chrom • Leichtmetallräder 8 J x 18 «Monterrey» <i>(höherwertige R GmbH Felgen möglich)</i> • Top-Sportsitze vorne, Sitzmittelbahn in Leder «Nappa», Sitzwangeninnenseiten in Leder «Carbon Style», mit R-Line Logo, Ziernähte in Kristallgrau, Türverkleidung in Kunstleder • Dekoreinlagen Aluminium «Silver Rise» für Instrumententafel und Türverkleidungen, Dekoreinlagen «Black It Up» für Mittelkonsole • Multifunktions-Sportlederlenkrad <i>(3 Speichen)</i> mit Alu-Dekor, R-Line Logo und Ziernähten in Kristallgrau <i>(für Modelle mit DSG zusätzlich mit Bedienungsmöglichkeit für Schaltung)</i> • Fussmatten vorne und hinten mit Ziernähten in Kristallgrau • Pedale und Fussstütze in Edelstahl gebürstet • Einstiegsleisten vorne und hinten in Edelstahl mit R-Line Logo vorne • Dachhimmel in Titanschwarz <i>(nicht in Verbindung mit Vordersitzen mit aktiver Klimatisierung, nicht mit Easy Open Paket, nicht mit anderen Dekoreinlagen und nicht mit beheizbarem Lenkrad)</i>	N	N	3'540
R-Line «Sport» <ul style="list-style-type: none"> • Seitenscheiben hinten und Heckscheibe abgedunkelt, zu 65% lichtabsorbierend • Progressivlenkung • Elektronische Differentialsperre XDS • Sportfahrwerk, Dämpfung vorne und hinten, Karosserie ca. 10 mm tiefergelegt in Verbindung mit adaptiver Fahrwerksregelung DCC oder für 220 PS 2.0 TSI® BMT, 280 PS 2.0 TSI® BMT 4MOTION und 240 PS 2.0 TDI® SCR BMT 4MOTION	N	920	920
R-Line Rückleuchten in LED-Technik, abgedunkelt <i>(nur in Verbindung mit R-Line «Exterieur» oder R-Line «Exterieur & Interieur»)</i>	N	460	460
	N	370	110

Mehrausstattungen





Volkswagen Garantie+

	Trendline	Comfortline	Highline
Volkswagen Garantie+ (3 Jahre / 100'000 km) • Verlängerung der Volkswagen Garantie für das 3. Jahr / max. 3 Jahre oder 100'000 km	590	590	590
Volkswagen Garantie+ (4 Jahre / 100'000 km) • Verlängerung der Volkswagen Garantie für das 3. und 4. Jahr / max. 4 Jahre oder 100'000 km	1'090	1'090	1'090
Volkswagen Garantie+ (4 Jahre / 120'000 km) • Verlängerung der Volkswagen Garantie für das 3. und 4. Jahr / max. 4 Jahre oder 120'000 km	1'320	1'320	1'320
Volkswagen Garantie+ (5 Jahre / 100'000 km) • Verlängerung der Volkswagen Garantie für das 3. bis 5. Jahr / max. 5 Jahre oder 100'000 km	1'540	1'540	1'540
Volkswagen Garantie+ (5 Jahre / 150'000 km) • Verlängerung der Volkswagen Garantie für das 3. bis 5. Jahr / max. 5 Jahre oder 150'000 km	2'370	2'370	2'370





Räder und Reifen

		Trendline	Comfortline	Highline
	Stahlräder mit Radvollblende <ul style="list-style-type: none"> • 4 Stahlräder 6½ J x 16 • Reifen 215/60 R16 rollwiderstandsoptimiert <i>(nicht für 120 PS 1.6 TDI® SCR BlueMotion)</i>	S	N	N
	«Kopenhagen» <ul style="list-style-type: none"> • 4 Leichtmetallräder 6½ J x 16 • Reifen 215/60 R16 rollwiderstandsoptimiert <i>(für 120 PS 1.6 TDI® SCR BlueMotion)</i>	S	N	N
	«Sepang» <ul style="list-style-type: none"> • 4 Leichtmetallräder 6½ J x 16 • Reifen 215/60 R16 rollwiderstandsoptimiert <i>(nicht für 240 PS 2.0 TDI® SCR BMT 4MOTION)</i>	N	S	N
	«London» <ul style="list-style-type: none"> • 4 Leichtmetallräder 7 J x 17 • Mobilitätsreifen (<i>selbstversiegelnd</i>) 215/55 R17 rollwiderstandsoptimiert in Verbindung mit 240 PS 2.0 TDI® SCR BMT 4MOTION	N N	N S	S N




Räder und Reifen

		Trendline	Comfortline	Highline
	<p>«Aragon»</p> <ul style="list-style-type: none"> • 4 Leichtmetallräder 6½ J x 16 • Reifen 215/60 R16 <p><i>(nicht für 120 PS 1.6 TDI® SCR BlueMotion und 240 PS 2.0 TDI® SCR BMT 4MOTION)</i></p>	470	0	N
	<p>«Moscow»</p> <ul style="list-style-type: none"> • 4 Leichtmetallräder 6½ J x 16 • In Anthrazit, Oberfläche glanzgedreht • Reifen 215/60 R16 <p><i>(nicht für 120 PS 1.6 TDI® SCR BlueMotion)</i></p>	620	N	N
	<p>«Istanbul»</p> <ul style="list-style-type: none"> • 4 Leichtmetallräder 7 J x 17 • In Sterling-Silber lackiert • Reifen 215/55 R17 <p>in Verbindung mit 240 PS 2.0 TDI® SCR BMT 4MOTION <i>(Produktionsstart Kalenderwoche 22/2015)</i></p>	N N	940 220	N N
	<p>«Nivelles»</p> <ul style="list-style-type: none"> • 4 Leichtmetallräder 7 J x 17 • In Schwarz, Oberfläche glanzgedreht • Mobilitätsreifen <i>(selbstversiegelnd)</i> 215/55 R17 <p>in Verbindung mit 240 PS 2.0 TDI® SCR BMT 4MOTION</p>	N N	710 0	0 N

Räder und Reifen

		<i>Trendline</i>	<i>Comfortline</i>	<i>Highline</i>
	«Singapore» R GmbH <ul style="list-style-type: none"> • 4 Leichtmetallräder 7 J x 17 • In Schwarz, Oberfläche glanzgedreht • Mobilitätsreifen (<i>selbstversiegelnd</i>) 215/55 R17 	N	N	360
	«Salvador» R GmbH <ul style="list-style-type: none"> • 4 Leichtmetallräder 7 J x 17 • In Anthrazit • Mobilitätsreifen (<i>selbstversiegelnd</i>) 215/55 R17 in Verbindung mit R-Line «Exterieur & Interieur»	N	N	360
	«Dartford» <ul style="list-style-type: none"> • 4 Leichtmetallräder 8 J x 18 • In Anthrazit • Mobilitätsreifen (<i>selbstversiegelnd</i>) 235/45 R18 	N	N	1'010
	«Dartford» <ul style="list-style-type: none"> • 4 Leichtmetallräder 8 J x 18 • In Sterling-Silber lackiert • Mobilitätsreifen (<i>selbstversiegelnd</i>) 235/45 R18 	N	N	1'010

Räder und Reifen

		Trendline	Comfortline	Highline
	«Marseille» R GmbH • 4 Leichtmetallräder 8 J x 18 • In Schwarz, Oberfläche glanzgedreht • Mobilitätsreifen (<i>selbstversiegelnd</i>) 235/45 R18	N	N	930
	in Verbindung mit R-Line «Exterieur & Interieur»	N	580	0
	«Monterrey» R GmbH • 4 Leichtmetallräder 8 J x 18 • In Anthrazit • Mobilitätsreifen (<i>selbstversiegelnd</i>) 235/45 R18	N	N	930
	in Verbindung mit R-Line «Exterieur & Interieur»	N	580	S
	«Verona» R GmbH • 4 Leichtmetallräder 8 J x 19 • In Sterling-Silber lackiert • Mobilitätsreifen (<i>selbstversiegelnd</i>) 235/40 R19	N	N	1'510
	in Verbindung mit R-Line «Exterieur & Interieur»	N	N	580
Reserverad in Fahrbereifung, Stahl <i>(nur in Verbindung mit 6½ J x 16-Rädern)</i>		90	90	N
Leichtmetall für Räder 6½ J x 16		300	300	N
Leichtmetall für Räder 7 J x 17		N	340	340
Leichtmetall für Räder 8 J x 18		N	430	430
Leichtmetall für Räder 8 J x 19		N	N	510
Reifenfülldruck-Kontrollsystem • Fahrbereifung mit Sensoren für das Reifenfülldruck-Kontrollsystem		N	260	260

Die Benzin-Motoren

Motor, Getriebe, Elektrik		125 PS (92 kW) TSI® BlueMotion Technology		150 PS (110 kW) TSI® ACT BlueMotion Technology (Zylinderabschaltung)	
Motor-Bauart / Ventile pro Zylinder		4-Zylinder-Ottomotor		4-Zylinder-Ottomotor	
Einspritzung / Aufladung		Direkteinspritzung / Turbocharger		Direkteinspritzung / Turbocharger	
Hubraum, Liter/cm³		1.4 / 1395		1.4 / 1395	
Max. Leistung PS (kW), bei U/min		125 (92) / 5000 – 6000		150 (110) / 5000 – 6000	
Max. Drehmoment, Nm bei U/min		200 / 1400 – 4000		250 / 1500 – 3000	
Emissionsklasse		Euro 6		Euro 6	
Getriebevarianten		6-Gang-Schaltgetriebe		6-Gang-Schaltgetriebe 7-Gang-DSG	
Gewichte, kg					
Leergewicht min. – max. ¹⁾		1394 – 1628		1429 – 1693	
Zul. Gesamtgewicht min. – max. ¹⁾		1960		2000 – 2050	
Zuladung min. – max. ¹⁾		332 – 566		307 – 621	
Zul. Achslast vorne / hinten min. – max. ¹⁾		950 / 1060		980 – 1010 / 1070 – 1110	
Zul. Anhängelasten gebremst bei 12 %		1500		1600	
Zul. Anhängelasten ungebremst		690		710 (720)	
Zul. Stützlast / Zul. Dachlast		90 / 100		90 / 100	
Fahrleistungen					
Höchstgeschwindigkeit, km/h		206		218	
Beschleunigung von 0–80 / 0–100 km/h, s		6.6 / 9.9		6.1 / 8.6	
Verbrauchsangaben und CO ₂ -Werte		16" – 17" Reifen		16" – 17" Reifen	
mit Schaltgetriebe					
Innerorts, l/100km		6.8		6.2	
Ausserorts, l/100km		4.4		4.5	
Kombiniert, l/100km		5.3		5.1	
CO ₂ -Emission kombiniert, g/km		124		117	
Energieeffizienz-Kategorie, Kat.		C		B	
mit Automatikgetriebe					
Innerorts, l/100km				6.3	
Ausserorts, l/100km				4.4	
Kombiniert, l/100km				5.1	
CO ₂ -Emission kombiniert, g/km				117 (119) ⁵⁾	
Energieeffizienz-Kategorie, Kat.				B	
Ausstattungsvarianten					
Erhältlich als		Trendline		Trendline, Comfortline, Highline	

¹⁾ = Der effektive Wert kann je nach Ausstattung variieren. ²⁾ = Klammerwerte für Automatikgetriebe (DSG) ³⁾ = Provisorische Daten. Homologation in der Schweiz noch nicht abgeschlossen. ⁴⁾ = Damit Energieverbräuche unterschiedlicher Antriebsformen (Benzin, Diesel, Gas, Strom, usw.) vergleichbar sind, werden sie zusätzlich als sogenannte Benzinäquivalente (Masseinheit für Energie) ausgewiesen. ⁵⁾ = Wert für Ausstattungslinie «Highline».

Die Benzin-Motoren

Motor, Getriebe, Elektrik		150 PS (110 kW) TSI® ACT BlueMotion Technology 4MOTION (Zylinderabschaltung)		180 PS (132 kW) TSI® BlueMotion Technology	
Motor-Bauart / Ventile pro Zylinder		4-Zylinder-Ottomotor		4-Zylinder-Ottomotor	
Einspritzung / Aufladung		Direkteinspritzung / Turbocharger		Direkteinspritzung / Turbocharger	
Hubraum, Liter/cm³		1.4 / 1395		1.8 / 1798	
Max. Leistung PS (kW), bei U/min		150 (110) / 5000 – 6000		180 (132) / 5100 – 6200	
Max. Drehmoment, Nm bei U/min		250 / 1500 – 3000		250 / 1250 – 5000	
Emissionsklasse		Euro 6		Euro 6	
Getriebevarianten		6-Gang-Schaltgetriebe		7-Gang-DSG	
Gewichte, kg					
Leergewicht min. – max. ¹⁾		1537 – 1771		1505 – 1739	
Zul. Gesamtgewicht min. – max. ¹⁾		2100		2090 – 2110	
Zuladung min. – max. ¹⁾		329 – 563		351 – 605	
Zul. Achslast vorne / hinten min. – max. ¹⁾		1010 / 1140		1020 – 1040 / 1100 – 1140	
Zul. Anhängelasten gebremst bei 12 %		1800		1800	
Zul. Anhängelasten ungebremst		750		750	
Zul. Stützlast / Zul. Dachlast		90 / 100		90 / 100	
Fahrleistungen					
Höchstgeschwindigkeit, km/h		213		230	
Beschleunigung von 0–80 / 0–100 km/h, s		6.4 / 8.9		5.9 / 8.1	
Verbrauchsangaben und CO ₂ -Werte		16" – 17" Reifen		18" – 19" Reifen	
mit Schaltgetriebe					
Innerorts, l/100km		6.8		6.9	
Ausserorts, l/100km		5.1		5.2	
Kombiniert, l/100km		5.6		5.8	
CO ₂ -Emission kombiniert, g/km		130		133	
Energieeffizienz-Kategorie, Kat.		C		C	
mit Automatikgetriebe					
Innerorts, l/100km				7.1	
Ausserorts, l/100km				5.0	
Kombiniert, l/100km				5.8	
CO ₂ -Emission kombiniert, g/km				130	
Energieeffizienz-Kategorie, Kat.				C	
Ausstattungsversionen					
Erhältlich als		Trendline, Comfortline		Comfortline, Highline	

¹⁾ = Der effektive Wert kann je nach Ausstattung variieren. ²⁾ = Klammerwerte für Automatikgetriebe (DSG) ³⁾ = Provisorische Daten. Homologation in der Schweiz noch nicht abgeschlossen. ⁴⁾ = Damit Energieverbräuche unterschiedlicher Antriebsformen (Benzin, Diesel, Gas, Strom, usw.) vergleichbar sind, werden sie zusätzlich als sogenannte Benzinäquivalente (Masseinheit für Energie) ausgewiesen.

Die Benzin-Motoren

Motor, Getriebe, Elektrik		220 PS (162 kW) TSI® BlueMotion Technology		280 PS (206 kW) TSI® BlueMotion Technology 4MOTION	
Motor-Bauart / Ventile pro Zylinder		4-Zylinder-Ottomotor / 4		4-Zylinder-Ottomotor / 4	
Einspritzung / Aufladung		Direkteinspritzung / Turbocharger		Direkteinspritzung / k.A.	
Hubraum, Liter/cm³		2.0 / 1987		2.0 / k.A.	
Max. Leistung PS (kW), bei U/min		220 (162) / 4500 – 6200		280 (206) / k.A.	
Max. Drehmoment, Nm bei U/min		350 / 1500 – 4400		k.A. / k.A.	
Emissionsklasse		Euro 6		Euro 6	
Getriebevarianten		6-Gang-DSG		6-Gang-DSG	
Gewichte, kg					
Leergewicht min. – max. ¹⁾		1550 – 1790		1677 ³⁾	
Zul. Gesamtgewicht min. – max. ¹⁾		2130		k.A.	
Zuladung min. – max. ¹⁾		340 – 580		k.A.	
Zul. Achslast vorne / hinten min. – max. ¹⁾		1020 – 1040 / 1140 – 1160		k.A.	
Zul. Anhängelasten gebremst bei 12 %		2000		k.A.	
Zul. Anhängelasten ungebremst		750		k.A.	
Zul. Stützlast / Zul. Dachlast		90 / 100		k.A.	
Fahrleistungen					
Höchstgeschwindigkeit, km/h		244		k.A.	
Beschleunigung von 0–80 / 0–100 km/h, s		5.3 / 6.9		k.A.	
Verbrauchsangaben und CO ₂ -Werte		16" – 17" Reifen		18" – 19" Reifen	
mit Schaltgetriebe					
Innerorts, l/100km					
Ausserorts, l/100km					
Kombiniert, l/100km					
CO ₂ -Emission kombiniert, g/km					
Energieeffizienz-Kategorie, Kat.					
mit Automatikgetriebe					
Innerorts, l/100km		7.9		k.A.	
Ausserorts, l/100km		5.4		k.A.	
Kombiniert, l/100km		6.3		7.2 ³⁾	
CO ₂ -Emission kombiniert, g/km		145		168 ³⁾	
Energieeffizienz-Kategorie, Kat.		D		k.A.	
Ausstattungsversionen					
Erhältlich als		Highline		Highline	

¹⁾ = Der effektive Wert kann je nach Ausstattung variieren. ²⁾ = Klammerwerte für Automatikgetriebe (DSG) ³⁾ = Provisorische Daten. Homologation in der Schweiz noch nicht abgeschlossen. ⁴⁾ = Damit Energieverbräuche unterschiedlicher Antriebsformen (Benzin, Diesel, Gas, Strom, usw.) vergleichbar sind, werden sie zusätzlich als sogenannte Benzinäquivalente (Masseinheit für Energie) ausgewiesen.

Die Diesel-Motoren

Motor, Getriebe, Elektrik		120 PS (88 kW) TDI® SCR BlueMotion (AdBlue)		120 PS (88 kW) TDI® BlueMotion Technology	
Motor-Bauart / Ventile pro Zylinder		4-Zylinder-Dieselmotor / 4		4-Zylinder-Dieselmotor / 4	
Einspritzung / Aufladung		Common Rail / k.A.		Common Rail / Abgasturbolader	
Hubraum, Liter/cm³		1.6 / k.A.		1.6 / 1598	
Max. Leistung PS (kW), bei U/min		120 (88) / k.A.		120 (88) / 3600 – 4000	
Max. Drehmoment, Nm bei U/min		k.A. / k.A.		250 / 1750 – 3500	
Emissionsklasse		Euro 6		Euro 6	
Getriebevarianten		6-Gang-Schaltgetriebe		7-Gang-DSG	
Gewichte, kg					
Leergewicht min. – max. ¹⁾		1500 ³⁾		1485 – 1739	
Zul. Gesamtgewicht min. – max. ¹⁾		k.A.		2060 – 2090	
Zuladung min. – max. ¹⁾		k.A.		321 – 605	
Zul. Achslast vorne / hinten min. – max. ¹⁾		k.A.		1020 – 1050 / 1060 – 1110	
Zul. Anhängelasten gebremst bei 12 %		k.A.		1500	
Zul. Anhängelasten ungebremst		k.A.		–	
Zul. Stützlast / Zul. Dachlast		k.A.		90 / 100	
Fahrleistungen					
Höchstgeschwindigkeit, km/h		k.A.		204	
Beschleunigung von 0–80 / 0–100 km/h, s		k.A.		7.4 / 11.0	
Verbrauchsangaben und CO ₂ -Werte		16" – 17" Reifen	18" – 19" Reifen	16" – 17" Reifen	18" – 19" Reifen
mit Schaltgetriebe					
Innerorts, l/100km		k.A.	–		
Ausserorts, l/100km		k.A.	–		
Kombiniert, l/100km		3.6 ³⁾	–		
CO ₂ -Emission kombiniert, g/km		95 ³⁾	–		
Energieeffizienz-Kategorie, Kat.		k.A.	–		
mit Automatikgetriebe					
Innerorts, l/100km				4.5	4.6
Ausserorts, l/100km				3.7	3.9
Kombiniert, l/100km				4.0 (4.5) ⁴⁾	4.1 (4.6) ⁴⁾
CO ₂ -Emission kombiniert, g/km				104	107
Energieeffizienz-Kategorie, Kat.				A	A
Ausstattungsversionen					
Erhältlich als		Trendline		Trendline, Comfortline	

¹⁾ = Der effektive Wert kann je nach Ausstattung variieren. ²⁾ = Klammerwerte für Automatikgetriebe (DSG) ³⁾ = Provisorische Daten. Homologation in der Schweiz noch nicht abgeschlossen. ⁴⁾ = Damit Energieverbräuche unterschiedlicher Antriebsformen (Benzin, Diesel, Gas, Strom, usw.) vergleichbar sind, werden sie zusätzlich als sogenannte Benzinäquivalente (Masseinheit für Energie) ausgewiesen.

Die Diesel-Motoren

Motor, Getriebe, Elektrik		150 PS (110 kW) TDI® BlueMotion Technology		150 PS (110 kW) TDI® SCR BlueMotion Technology 4MOTION (AdBlue)	
Motor-Bauart / Ventile pro Zylinder		4-Zylinder-Dieselmotor / 4		4-Zylinder-Dieselmotor / 4	
Einspritzung / Aufladung		Common Rail / Abgasturbolader		Common Rail / Abgasturbolader	
Hubraum, Liter/cm³		2.0 / 1968		2.0 / 1968	
Max. Leistung PS (kW), bei U/min		150 (110) / 3500 – 4000		150 (110) / 3500 – 4000	
Max. Drehmoment, Nm bei U/min		340 / 1750 – 3000		340 / 1750 – 3000	
Emissionsklasse		Euro 6		Euro 6	
Getriebevarianten		6-Gang-Schaltgetriebe 6-Gang-DSG		6-Gang-Schaltgetriebe	
Gewichte, kg					
Leergewicht min. – max. ¹⁾		1505 – 1782		1631 – 1872	
Zul. Gesamtgewicht min. – max. ¹⁾		2070 – 2140		2220	
Zuladung min. – max. ¹⁾		288 – 635		348 – 589	
Zul. Achslast vorne / hinten min. – max. ¹⁾		1040 – 1100 / 1070 – 1120		1070 – 1090 / 1180 – 1200	
Zul. Anhängelasten gebremst bei 12 %		2000		2200	
Zul. Anhängelasten ungebremst		750		750	
Zul. Stützlast / Zul. Dachlast		90 / 100		90 / 100	
Fahrleistungen					
Höchstgeschwindigkeit, km/h		218 / 216		213	
Beschleunigung von 0–80 / 0–100 km/h, s		6.4 / 8.9		6.4 / 8.9	
Verbrauchsangaben und CO ₂ -Werte		16" – 17" Reifen		16" – 17" Reifen	
mit Schaltgetriebe					
Innerorts, l/100km		4.8		5.6	
Ausserorts, l/100km		3.7		4.0	
Kombiniert, l/100km		4.1 (4.6) ⁴⁾		4.6 (5.2) ⁴⁾	
CO ₂ -Emission kombiniert, g/km		107		120	
Energieeffizienz-Kategorie, Kat.		A		A	
mit Automatikgetriebe					
Innerorts, l/100km		5.3			
Ausserorts, l/100km		4.1			
Kombiniert, l/100km		4.5 (5.0) ⁴⁾			
CO ₂ -Emission kombiniert, g/km		119			
Energieeffizienz-Kategorie, Kat.		A			
Ausstattungsversionen					
Erhältlich als		Trendline, Comfortline, Highline		Trendline, Comfortline, Highline	

¹⁾ = Der effektive Wert kann je nach Ausstattung variieren. ²⁾ = Klammerwerte für Automatikgetriebe (DSG) ³⁾ = Provisorische Daten. Homologation in der Schweiz noch nicht abgeschlossen. ⁴⁾ = Damit Energieverbräuche unterschiedlicher Antriebsformen (Benzin, Diesel, Gas, Strom, usw.) vergleichbar sind, werden sie zusätzlich als sogenannte Benzinäquivalente (Masseinheit für Energie) ausgewiesen.

Die Diesel-Motoren

Motor, Getriebe, Elektrik		190 PS (140 kW) TDI® SCR BlueMotion Technology (AdBlue)		190 PS (140 kW) TDI® SCR BlueMotion Technology 4MOTION (AdBlue)	
Motor-Bauart / Ventile pro Zylinder		4-Zylinder-Dieselmotor / 4		4-Zylinder-Dieselmotor / 4	
Einspritzung / Aufladung		Common Rail / Abgasturbolader		Common Rail / Abgasturbolader	
Hubraum, Liter/cm³		2.0 / 1968		2.0 / 1968	
Max. Leistung PS (kW), bei U/min		190 (140) / 3500 – 4000		190 (140) / 3500 – 4000	
Max. Drehmoment, Nm bei U/min		400 / 1750 – 3000		400 / 1750 – 3000	
Emissionsklasse		Euro 6		Euro 6	
Getriebevarianten		6-Gang-DSG		6-Gang-DSG	
Gewichte, kg					
Leergewicht min. – max. ¹⁾		1581 – 1831		1674 – 1915	
Zul. Gesamtgewicht min. – max. ¹⁾		2170 – 2200		2200	
Zuladung min. – max. ¹⁾		349 – 619		285 – 526	
Zul. Achslast vorne / hinten min. – max. ¹⁾		1060 – 1100 / 1120 – 1170		1100 – 1120 / 1150 – 1170	
Zul. Anhängelasten gebremst bei 12 %		2000		2200	
Zul. Anhängelasten ungebremst		750		750	
Zul. Stützlast / Zul. Dachlast		90 / 100		90 / 100	
Fahrleistungen					
Höchstgeschwindigkeit, km/h		233		228	
Beschleunigung von 0–80 / 0–100 km/h, s		5.9 / 7.9		5.5 / 7.7	
Verbrauchsangaben und CO ₂ -Werte		16" – 17" Reifen		16" – 17" Reifen	
mit Schaltgetriebe					
Innerorts, l/100km					
Ausserorts, l/100km					
Kombiniert, l/100km					
CO ₂ -Emission kombiniert, g/km					
Energieeffizienz-Kategorie, Kat.					
mit Automatikgetriebe					
Innerorts, l/100km		5.4	5.4	6.1	6.1
Ausserorts, l/100km		4.1	4.1	4.5	4.6
Kombiniert, l/100km		4.6 (5.2) ⁴⁾	4.6 (5.2) ⁴⁾	5.1 (5.7) ⁴⁾	5.1 (5.7) ⁴⁾
CO ₂ -Emission kombiniert, g/km		119	120	134	135
Energieeffizienz-Kategorie, Kat.		A	A	B	B
Ausstattungsversionen					
Erhältlich als		Comfortline, Highline		Comfortline, Highline	

¹⁾ = Der effektive Wert kann je nach Ausstattung variieren. ²⁾ = Klammerwerte für Automatikgetriebe (DSG) ³⁾ = Provisorische Daten. Homologation in der Schweiz noch nicht abgeschlossen. ⁴⁾ = Damit Energieverbräuche unterschiedlicher Antriebsformen (Benzin, Diesel, Gas, Strom, usw.) vergleichbar sind, werden sie zusätzlich als sogenannte Benzinäquivalente (Masseinheit für Energie) ausgewiesen.

Die Diesel-Motoren

Motor, Getriebe, Elektrik	240 PS (176 kW) TDI® SCR BlueMotion Technology 4MOTION (AdBlue)
Motor-Bauart / Ventile pro Zylinder	4-Zylinder-Dieselmotor / 4
Einspritzung / Aufladung	Common Rail / Doppel-Abgasturbolader
Hubraum, Liter/cm³	2.0 / 1968
Max. Leistung PS (kW), bei U/min	240 (176) / 4000
Max. Drehmoment, Nm bei U/min	500 / 1750 – 2500
Emissionsklasse	Euro 6
Getriebevarianten	7-Gang-DSG

Gewichte, kg	
Leergewicht min. – max. ¹⁾	1735 – 1969
Zul. Gesamtgewicht min. – max. ¹⁾	2310
Zuladung min. – max. ¹⁾	341 – 575
Zul. Achslast vorne / hinten min. – max. ¹⁾	1140 / 1220
Zul. Anhängelasten gebremst bei 12 %	2200
Zul. Anhängelasten ungebremst	750
Zul. Stützlast / Zul. Dachlast	90 / 100

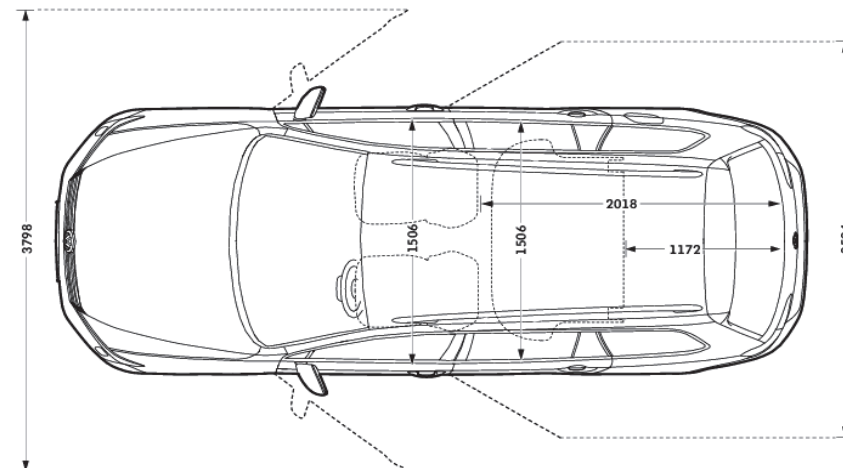
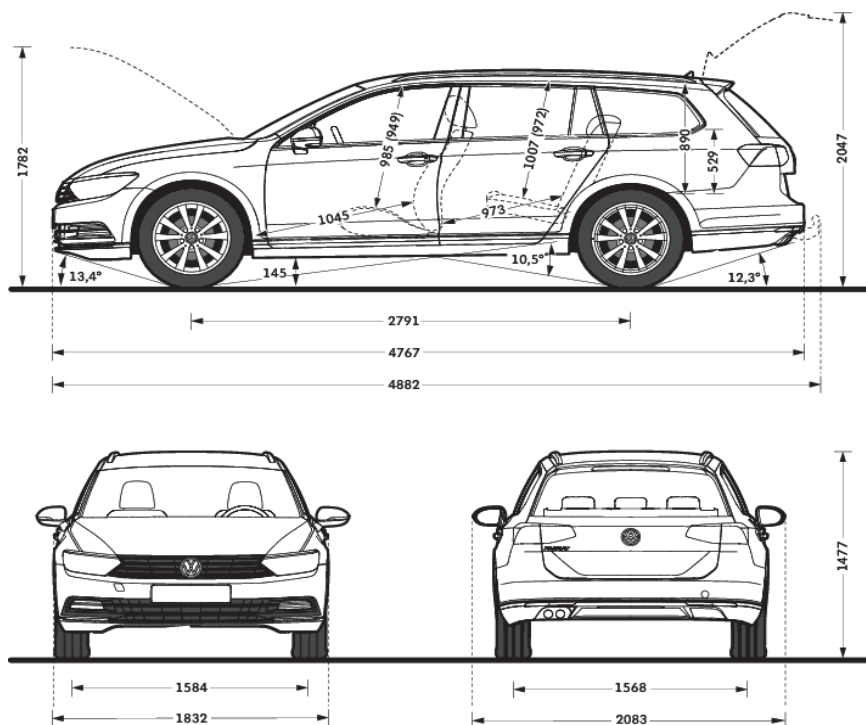
Fahrleistungen	
Höchstgeschwindigkeit, km/h	238
Beschleunigung von 0–80 / 0–100 km/h, s	4.2 / 6.3

Verbrauchsangaben und CO ₂ -Werte	16" – 17" Reifen	18" – 19" Reifen
mit Schaltgetriebe		
Innerorts, l/100km		
Ausserorts, l/100km		
Kombiniert, l/100km		
CO ₂ -Emission kombiniert, g/km		
Energieeffizienz-Kategorie, Kat.		
mit Automatikgetriebe		
Innerorts, l/100km	6.5	6.5
Ausserorts, l/100km	4.7	4.7
Kombiniert, l/100km	5.4 (6.0) ⁴⁾	5.4 (6.0) ⁴⁾
CO ₂ -Emission kombiniert, g/km	140	140
Energieeffizienz-Kategorie, Kat.	C	C

Ausstattungsversionen	
Erhältlich als	Comfortline, Highline

¹⁾ = Der effektive Wert kann je nach Ausstattung variieren. ²⁾ = Klammerwerte für Automatikgetriebe (DSG) ³⁾ = Provisorische Daten. Homologation in der Schweiz noch nicht abgeschlossen. ⁴⁾ = Damit Energieverbräuche unterschiedlicher Antriebsformen (Benzin, Diesel, Gas, Strom, usw.) vergleichbar sind, werden sie zusätzlich als sogenannte Benzinäquivalente (Masseinheit für Energie) ausgewiesen.

Die Abmessungen



Gepäckraumvolumen, l ¹⁾
650 – 1780

Kraftstoffbehältervolumen, l
ca. 66 (ca. 59 bei 1.4 TSI® BMT 125 PS / 92 kW 1.4 TSI® ACT BMT 150 PS / 110 kW) 6 Gang manuell sowie 1.4 TSI® ACT BMT 150 PS (110 kW) 7-Gang-DSG

Wendekreis, m
ca. 11,7

Klammerwerte gelten bei Schiebe- / Ausstell-Glasdach.

¹⁾ Messung nach ISO 3832 mit Quadern von 200 x 100 x 50 mm Kantenlänge

AMAG Leasing und AMAG Versicherung

Traumauto gefunden? – Sie fahren – wir finanzieren

Ob Finanzierung oder Flottenmanagement, der AMAG LEASING AG sind Ihre individuellen Bedürfnisse wichtig.

Ihre persönlichen Vorteile:

- Mobilität und Flexibilität
- Schonung der finanziellen Mittel
- Fester Zinssatz während der Leasingdauer
- Simple Budgetplanung durch gleichbleibende monatliche Belastungen

Informieren Sie sich bei Ihrem Verkaufsberater oder unter www.amag-leasing.ch.

AMAG Versicherung

AMAG Versicherung – Garantiert zuverlässig

Mit dem Kauf eines Volkswagen entscheiden Sie sich für ein Produkt von höchster Qualität und Wertbeständigkeit. Dies schützt leider vor Unfällen und Schäden nicht.

Mit der AMAG Versicherung kommen Sie in den Genuss mehrerer Vorteile: Attraktive Leistungen zu attraktiven Preisen, eine spezielle AMAG Selbstbehalt-Regelung im Rahmen der Kollisions- und Teilkaskoversicherung, eine professionelle Beratung sowie Flexibilität dank kundenfreundlichen 1-Jahres-Verträgen.

Ihr VW-Partner berät Sie gerne.

Die Garantieleistungen

Werksgarantie

- 12 Jahre Karosserie-Garantie gegen Durchrostung
- 3 Jahre Lack-Garantie
- 2 Jahre Neuwagen-Garantie ohne Kilometer-Begrenzung
- 2 Jahre Garantie auf Original-Teile
- 2 Jahre Garantie auf Original-Zubehör

Anschlussgarantie

DIE VOLKSWAGEN GARANTIE+

Volkswagen bietet Ihnen fortschrittliche Technologie, zukunftsweisendes Design, hervorragende Qualität und Spitzenleistung im Service. Ein besonderes Angebot ist die Volkswagen Garantie+.

Sie setzt die zweijährige Volkswagen Garantie konsequent fort und dies individuell auf Ihre Bedürfnisse zugeschnitten – für bis zu drei weitere Jahre und eine maximale Gesamtlauflistung von 150'000 km. Alle Leistungen entsprechen in vollem Umfang der Herstellergarantie ohne Selbstbeteiligung und mit voller Kostenübernahme bis zum vereinbarten Jahr oder der Gesamtfahrleistung.

Totalmobil! – die kostenlose Mobilitätsversicherung

Ein Autoleben lang sichern Sie sich die kostenlose Mobilitätsversicherung, indem Sie die vom Hersteller/Importeur vorgeschriebenen Serviceintervalle einhalten.

Die erforderlichen Servicearbeiten müssen durch einen autorisierten VW-Servicepartner in der Schweiz oder im Fürstentum Liechtenstein ausgeführt werden.

Der neue Passat Variant.

Printed in Switzerland

Änderungen vorbehalten · Ausgabe: März 2015

Internet: www.volkswagen.ch



facebook.com/volkswagen.ch



Ihr Volkswagen Partner



Mix

Papier aus verantwortungsvollen Quellen

FSC® C007061

Swiss Climate
Klimaneutral
gedruckt