

Dokumentnummer : pe82.85-p-2101-99dc

Dokumenttitel : Elektrischer Schaltplan Steuergerät Cockpit Management and Data System (COMAND)

**Kurzbezeichnung: Benennung:**

A0	Erklärung der Farbzeichnungen
A2	Radio
A2	Radio
A2	Radio
A2	Radio
A2	Radio
A2	Radio
A2	Radio
A2	Radio
A2/49	Dachantenne Telefon/GPS/Funk
A2/49	Dachantenne Telefon/GPS/Funk
A2/5	Antennenweiche GPS
A2/56	Radio Bedienteil und Navigationseinheit
A2/56	Radio Bedienteil und Navigationseinheit
A2/56	Radio Bedienteil und Navigationseinheit
A2/56	Radio Bedienteil und Navigationseinheit
A2/56	Radio Bedienteil und Navigationseinheit
A2/56	Radio Bedienteil und Navigationseinheit
A2/64	Antennenverstärkermodul links
A2/71	Verstärkermodul 1, Scheibenantenne
A2/72	Verstärkermodul 2, Scheibenantenne
A2/74	Verstärkermodul 4, Scheibenantenne
A2/91	Antenne Bluetooth
A40/3	Bedien-, Anzeige- und Steuereinheit COMAND
A40/3	Bedien-, Anzeige- und Steuereinheit COMAND
A40/3	Bedien-, Anzeige- und Steuereinheit COMAND
A40/3	Bedien-, Anzeige- und Steuereinheit COMAND
A40/3	Bedien-, Anzeige- und Steuereinheit COMAND
A40/3	Bedien-, Anzeige- und Steuereinheit COMAND
A40/3	Bedien-, Anzeige- und Steuereinheit COMAND
A40/3	Bedien-, Anzeige- und Steuereinheit COMAND
A67b1	Mikrofongruppe Freisprechanlage
A90/1	TV-Kombituner (Analog/Digital)
A90/3	TV-Digitaltuner
F34	Sicherungsbox Innenraum
F34f28	Sicherung 28
H4/1	Lautsprechergruppe Tür vorn links
H4/1h1	Hochtonlautsprecher

**Koordinate:**

72 L
4 A
11 A
19 A
27 A
34 A
43 A
51 A
53 L
58 L
56 L
5 A
12 A
20 A
28 A
35 A
44 A
52 A
42 L
47 L
45 L
45 L
40 L
4 A
12 A
20 A
28 A
35 A
44 A
52 A
60 A
67 A
30 L
67 L
67 L
2 L
2 K
19 L
19 L

Dokumentnummer : pe82.85-p-2101-99dc

Dokumenttitel : Elektrischer Schaltplan Steuergerät Cockpit Management and Data System (COMAND)

**Kurzbezeichnung: Benennung:**

H4/1h2	Tieftonlautsprecher	20 L
H4/2	Lautsprechergruppe Tür vorn rechts	15 L
H4/27	Lautsprecher Cockpitmitte (Centerfill)	17 L
H4/2h1	Hochtonlautsprecher	14 L
H4/2h2	Tieftonlautsprecher	15 L
H4/3	Lautsprechergruppe Tür hinten links	21 L
H4/3h1	Hochtonlautsprecher	21 L
H4/3h2	Tieftonlautsprecher	22 L
H4/4	Lautsprechergruppe Tür hinten rechts	24 L
H4/4h1	Hochtonlautsprecher	23 L
H4/4h2	Tieftonlautsprecher	24 L
N10/2	Steuergerät SAM mit Sicherheits- und Relaismodul Fond	5 L
N123/4	Steuergerät Notrufsystem	8 L
N123/4	Steuergerät Notrufsystem	27 L
N41/1	Navigationsrechner	61 L
U1	Gültig für {{USA}}	7 D
U1	Gültig für {{USA}}	25 H
U1	Gültig für {{USA}}	55 D
U170	Gültig für Media Interface	63 D
U194	Gültig für AUX-Anschluss	35 D
U2	Gültig für alle außer {{USA}}	65 D
U43	Gültig für ECE	1 A
U43	Gültig für ECE	52 E
U500	Nicht gültig für Sound-System	7 D
U500	Nicht gültig für Sound-System	13 D
U52	Gültig für {{Japan}}	44 J
U52	Gültig für {{Japan}}	52 D
U52	Gültig für {{Japan}}	65 E
U534	Gültig für Radio	1 A
U54	Gültig für alle außer {{Japan}}	63 E
U57	Gültig für T-Limousine	44 D
U58	Gültig für Limousine und Limousine verlängert	41 D
U587	Gültig für Radio mit APS	1 A
U587	Gültig für Radio mit APS	52 E
U612	Gültig für TV-Kombituner (Analog/Digital)	65 D
U631	Gültig für Ausführung mit COMAND	53 E
U677	Gültig für TV {{Japan}}	66 E
U943	Gültig für Südkorea	59 A
W15/2	Masse Fußraum links	3 H

**Koordinate:**

**Dokumentnummer :** pe82.85-p-2101-99dc

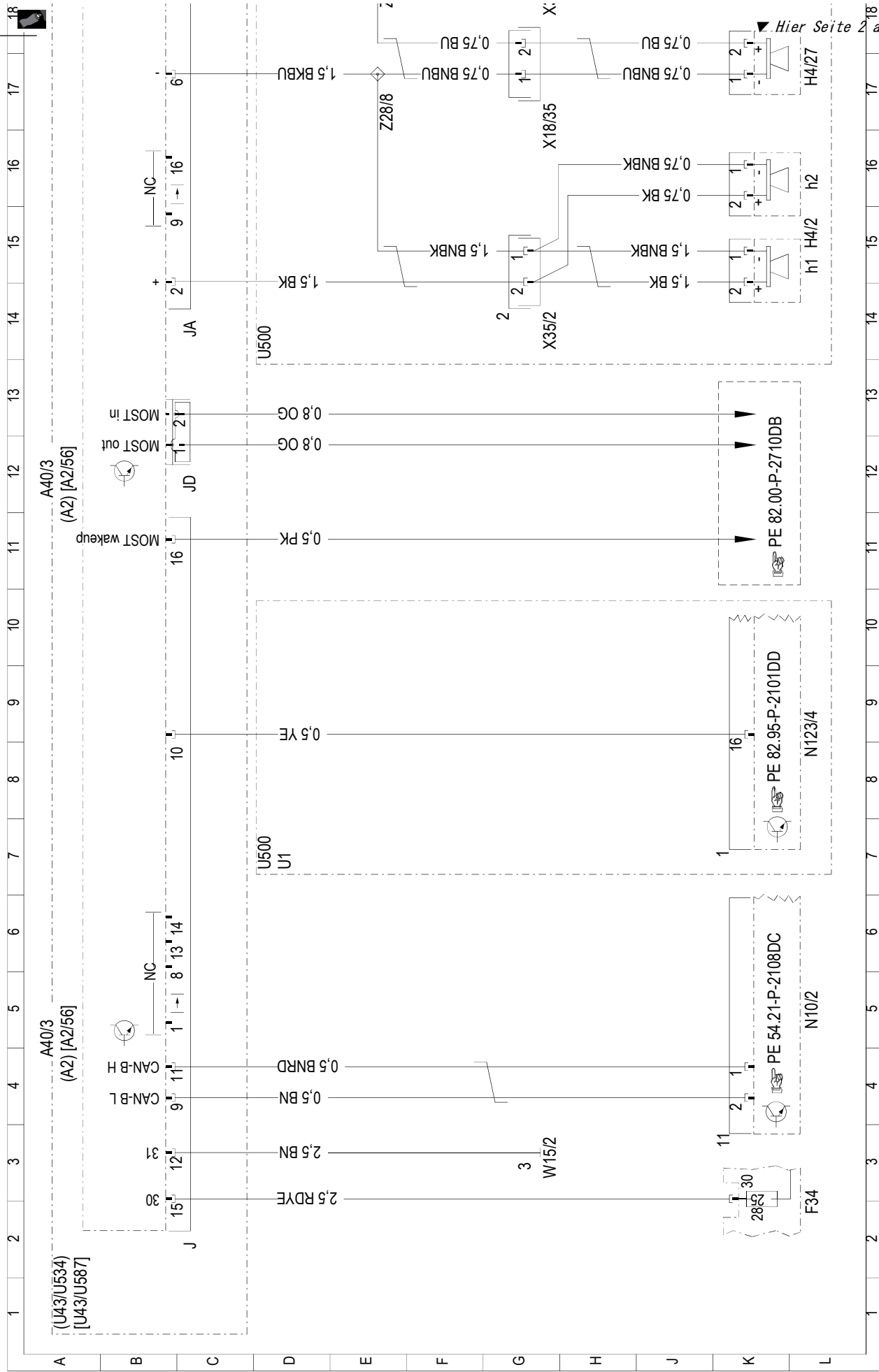
**Dokumenttitel :** Elektrischer Schaltplan Steuergerät Cockpit Management and Data System (COMAND)

**Kurzbezeichnung: Benennung:**

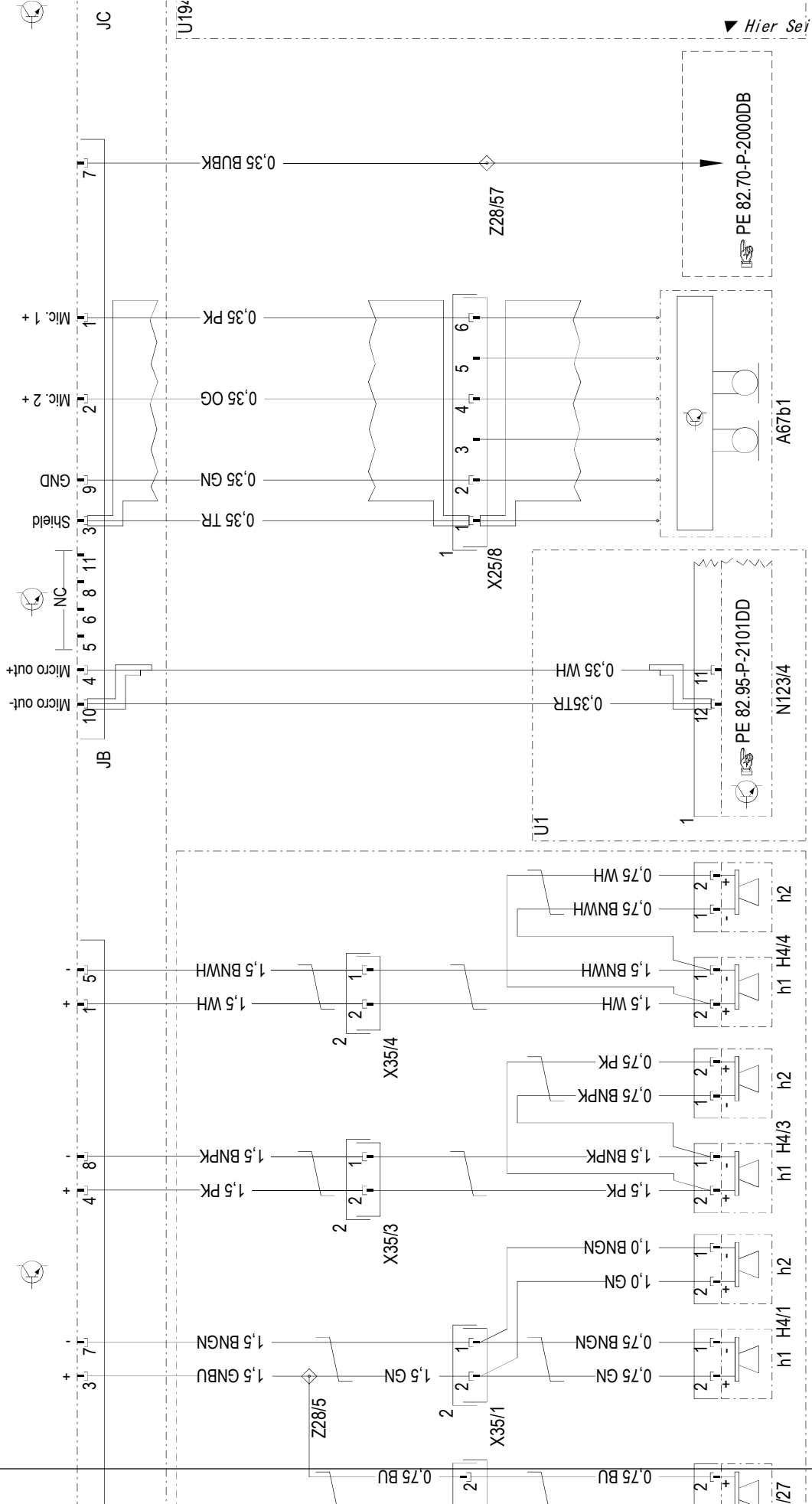
X1/19	Steckverbindung Antennenmodul AM/FM
X1/55	Trennstelle externe Navigation
X18/35	Steckverbindung Cockpitleitungssatz und RBA
X18/67	Steckverbindung 1 Media Interface
X18/69	Steckverbindung 2 Media Interface
X25/8	Steckverbindung Dachbedieneinheit und RBA
X35/1	Türtrennstelle vorn links
X35/2	Türtrennstelle vorn rechts
X35/3	Türtrennstelle hinten links
X35/4	Türtrennstelle hinten rechts
X39/45	Trennstelle Walkman
Z28/5	Endhülse Lautsprechergruppe Tür vorn links (Signal +)
Z28/57	Endhülse Steuersignale Handy
Z28/8	Endhülse Lautsprechergruppe Tür vorn rechts (Signal -)
Z4/3	Endhülse Klemme 30

**Koordinate:**

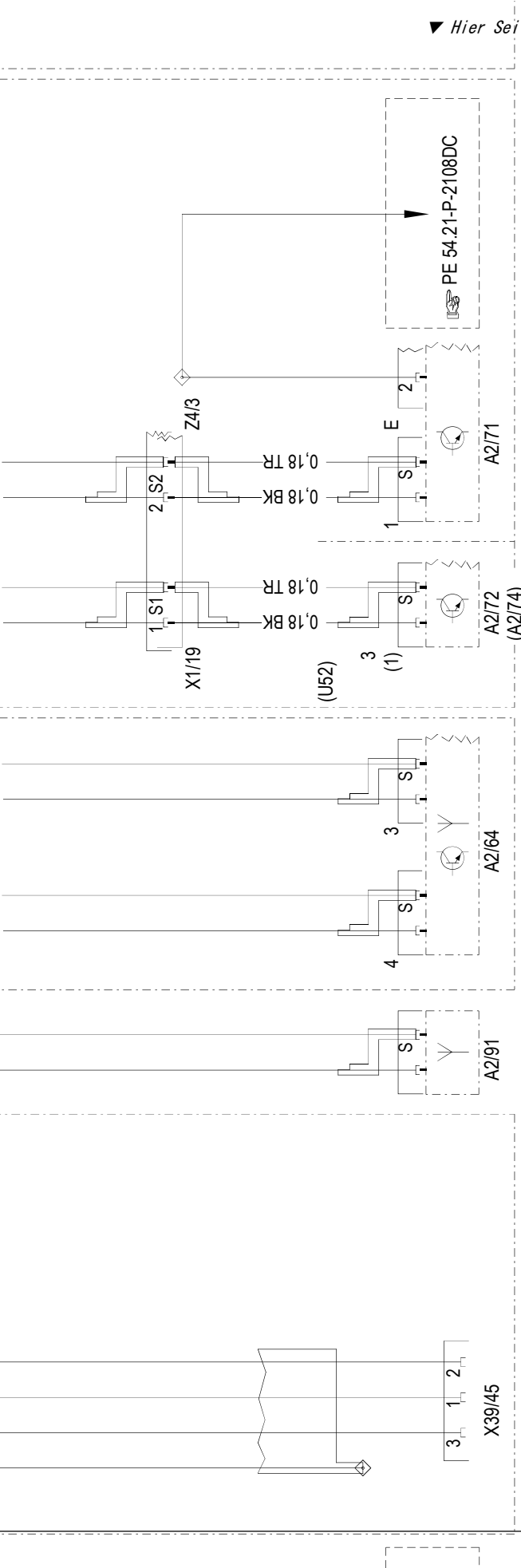
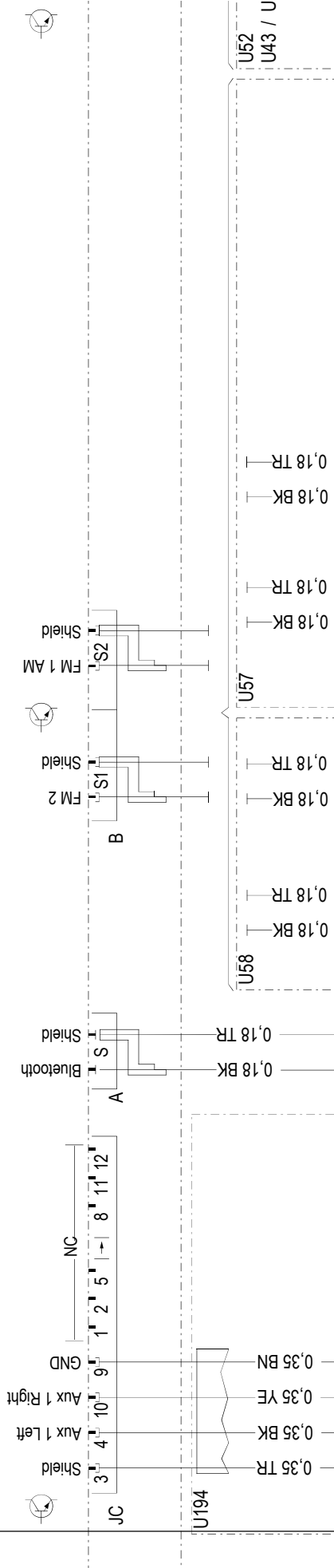
44 H
60 H
16 H
64 L
63 H
28 H
18 H
14 H
20 F
22 F
36 L
18 E
32 H
16 E
47 H



▼ Hier Seite 2 ankleben ▼

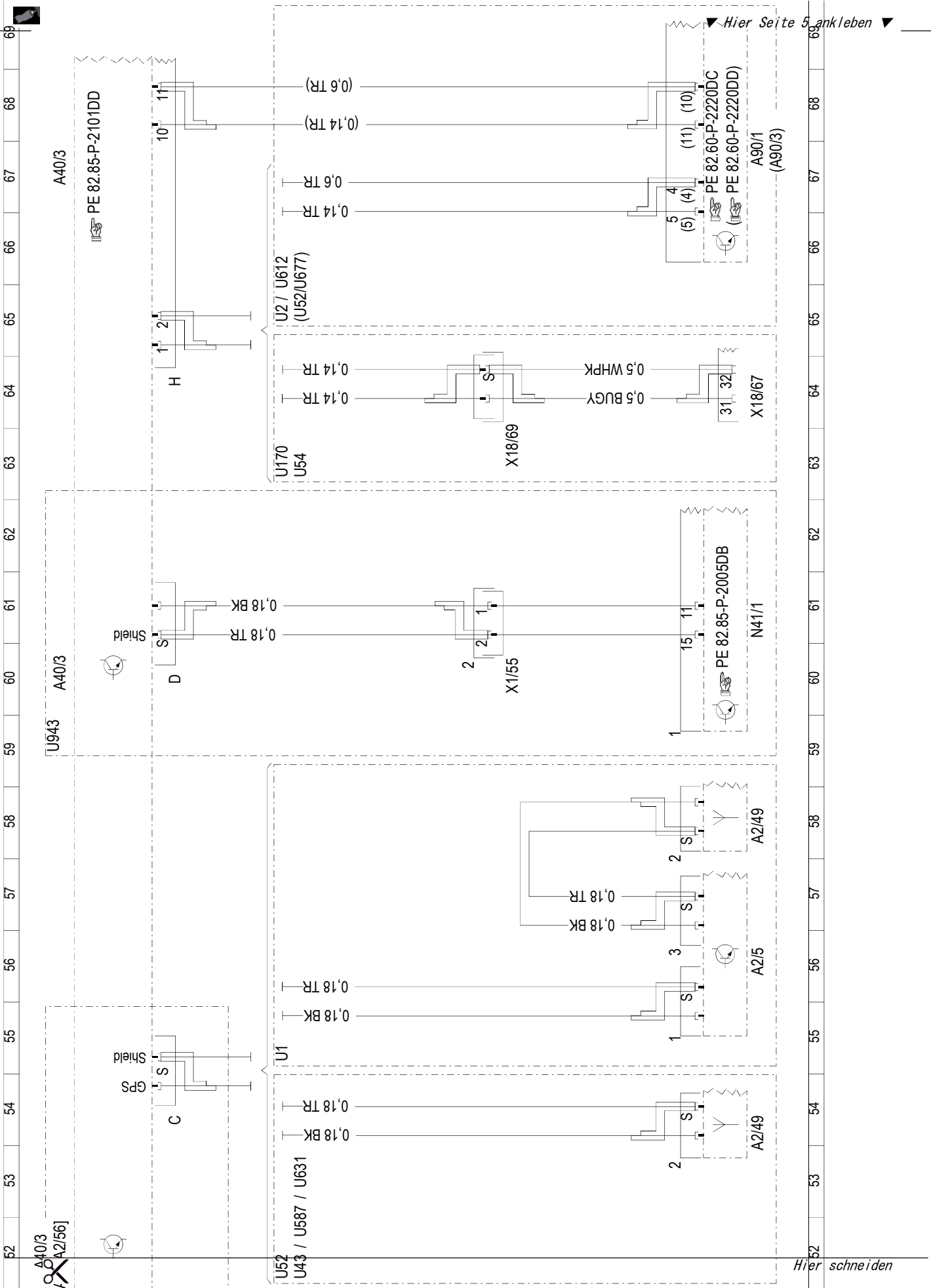


A40/3 A40/3 (A2) [A2/56] (A2) [A2/56]



Hier schneiden

Hier Seite 4 ankleben



▼ Hier Seite 5 ankleben ▼

Hier schneiden

