



Blinkerrückstellung ohne Funktion (Reparieren)



- Der Blinkerhebel stellt sich von alleine nicht zurück.
- Ein Grund könnte sein das dieser Stift stark verschlissen ist.



- Um den Blinkerhebel zu demontieren, muss die obere Verkleidung abgemacht werden.
- Dabei das Lenkrad einmal um 90° nach Links einlenken




- Danach mit dem Schlitzschraubendreher den Hacken der Verkleidung öffnen und leicht nach oben entnehmen, sodass es die Verkleidung nicht wieder einrastet.




- Das gleiche macht man auf der anderen Seite auch.
- Lenkrad um 180° nach rechts einlenken und Verkleidung demontieren



- Danach das Lenkrad in die Geradestellung drehen und die Verkleidung nach oben entnehmen.




- Die zwei Torx (T20) schrauben müssen ebenfalls herausgedreht werden.



- Der Blinkerhebel ist mit zwei Einrasthaken befestigt.
- Jeweils oben und unten.



- Die untere Verkleidung nach unten drücken und den Blinkerhebel entnehmen.



- Der Blinkerhebel hat noch einen Stecker.
- Die blaue Sicherung vom Stecker mit einem Schlitzschraubendreher öffnen und den Stecker abziehen.



- Mit einem Hartkleber (z.B. 2 Komponenten Kleber) einen kleinen Tropfen auf die obere Spitze des Stiftes drauf machen und je nach Kleber dem entsprechend warten bis es trocken ist.



- Der Anbau erfolgt dann in umgekehrter Reihenfolge.
- Sollte es nicht Funktionieren, dann ist wahrscheinlich der Blinkerhebele kaputt.