

## Wunschliste S80 und S80 L

Stand: 01.01.2013, Modelljahr 2013.5 (eigener Stand: 20.02.2013, in Prozess)



### **Achtung:**

die auf den folgenden Seiten gemachten Aussagen stellen die Fantasie eines VOLVO-Fahrers dar, so wie er sich die Fahrzeuge wünschen würde. Jegliche Ähnlichkeit mit real existierenden Fahrzeugen oder Preislisten der Firma VOLVO ist rein zufällig.



**S80L**



# Inhalt

|  |    |
|--|----|
| Der VOLVO S80, Modelle   | 4  |
| Der VOLVO S80L, Modelle  | 5  |
| Getriebe   | 6  |
| Serienausstattung S80 und S80L   | 7  |
| SICHERHEIT, alle Modelle und Motorisierungen   | 7  |
| Sicherheit, zusätzlich für Modelle mit Motoren T5, T6, D4, D5, D6                      | 8  |
| Sicherheit, zusätzlich für AWD-Modelle   | 8  |
| Sicherheit, zusätzlich für Modelle T6 AWD GT HP und D6 AWD GT HP                       | 8  |
| INNENAUSSTATTUNG   | 8  |
| Innenausstattung, zusätzlich für Modelle mit Motoren T5, T6, T6 HP, D4, D5, D6, D6 HP  | 9  |
| Innenausstattung, zusätzlich für Modelle mit Diesel-Motoren                            | 9  |
| Innenausstattung, zusätzlich für Modelle S80L  | 9  |
| AUSSENAUSSTATTUNG  | 9  |
| Aussenausstattung, zusätzlich für Modelle mit Motoren T5, T6, T6 HP, D4, D5, D6, D6 HP | 9  |
| Aussenausstattung, zusätzlich AWD-und L-Modelle  | 9  |
| Aussenausstattung, zusätzlich für Modelle T6 GT AWD HP und D6 GT AWD HP                | 10 |
| UMWELTECHNOLOGIE, Serienstand  | 10 |
| Ausstattungs-Paket: Momentum   | 11 |
| Ausstattungs-Paket: Summum   | 12 |
| Ausstattungs-Paket: Executive  | 13 |
| Design-Paket: R-Design   | 16 |
| Multimedia   | 18 |
| Business-Paket Pro   | 19 |
| Fahrerassistenz-Paket  | 20 |
| Familien-Paket   | 21 |
| Multimedia-Paket   | 21 |
| Sicherheits-Komfortpaket   | 21 |
| Winter-Paket Pro   | 22 |
| Xenium-Paket   | 22 |
| Einzeloptionen   | 23 |
| Polsterung   | 27 |
| Innenraumdesign  | 31 |
| Aussenfarben   | 33 |
| Leichtmetallfelgen   | 34 |
| VOLVO S80, Technische Daten  | 37 |
| VOLVO S80, Technische Daten, DRIVE-Paket   | 39 |
| Werksabholung  | 40 |

## Der VOLVO S80, Modelle

| Modell          | Motor<br>Zylinder/Vent. | Leistung<br>KW/PS | Dreh-<br>moment | Hubraum   | Preis, incl.<br>MWSt. |
|-----------------|-------------------------|-------------------|-----------------|-----------|-----------------------|
| <b>Benziner</b> |                         |                   |                 |           |                       |
| T3              | R 4/4                   | 110 (150)         | 220 NM          | 1.595 ccm | 28.400 €              |
| T4              | R 4/4                   | 132 (180)         | 240 NM          | 1.599 ccm | 30.300 €              |
| T5              | R 4/4                   | 177 (240)         | 340 NM          | 1.999 ccm | 33.400 €              |
| T5 AWD          | R 5/4                   | 187 (254)         | 360 NM          | 2.497 ccm | 36.100 €              |
| T6 AWD          | R 6/4                   | 225 (305)         | 440 NM          | 2.953 ccm | 42.400 €              |
| T6 AWD GT HP    | R 6/4                   | 298 (405)         | 500 NM          | 2.953 ccm | 46.400 €              |
| <b>Diesel</b>   |                         |                   |                 |           |                       |
| D2              | R 4/4                   | 84 (115)          | 270 NM          | 1.560 ccm | 29.200 €              |
| D3              | R 4/4                   | 110 (150)         | 350 NM          | 1.984 ccm | 31.200 €              |
| D4              | R 5/4                   | 130 (177)         | 400 NM          | 1.984 ccm | 32.600 €              |
| D4 AWD          | R 5/4                   | 136 (185)         | 420 NM          | 2.400 ccm | 35.300 €              |
| D5              | R 5/4                   | 158 (215)         | 440 NM          | 2.400 ccm | 36.100 €              |
| D5 AWD          | R 5/4                   | 158 (215)         | 440 NM          | 2.400 ccm | 38.800 €              |
| D6 AWD          | V 6/4                   | 202 (275)         | 600 NM          | 2.993 ccm | 43.100 €              |
| D6 AWD GT HP    | V 6/4                   | 220 (309)         | 610 NM          | 2.922 ccm | 47.100 €              |

Alle Benzin-Motoren sind tauglich für die Kraftstoffsorten E05, E10, bis E85, sogenannte Flexi-Fuel Motore.

Alle Motoren erfüllen die EU5-Norm.

Bis auf die Modelle T6AWD GT HP und D6 AWD GT HP sind alle Modelle mit einem manuellem 6-Gang Handschaltgetriebe ausgestattet. Die Modelle der T6 AWD GT HP und der D6 AWD GT HP verfügen über das 9-Gang-Getriebe ZF 9HP.

## Der VOLVO S80L, Modelle

| Modell          | Motor<br>Zylinder/Vent. | Leistung<br>KW/PS | Dreh-<br>moment | Hubraum   | Preis, incl.<br>MWSt. |
|-----------------|-------------------------|-------------------|-----------------|-----------|-----------------------|
| <b>Benziner</b> |                         |                   |                 |           |                       |
| T5 GT           | R 4/4                   | 177 (240)         | 340 NM          | 1.999 ccm | 37.400 €              |
| T5 AWD GT       | R 5/4                   | 187 (254)         | 360 NM          | 2.497 ccm | 40.100 €              |
| T6 AWD GT       | R 6/4                   | 225 (305)         | 440 NM          | 2.953 ccm | 46.400 €              |
| T6 AWD GT HP    | R 6/4                   | 298 (405)         | 500 NM          | 2.953 ccm | 50.400 €              |
| <b>Diesel</b>   |                         |                   |                 |           |                       |
| D4 GT           | R 5/4                   | 130 (177)         | 400 NM          | 1.984 ccm | 36.600 €              |
| D4 AWD GT       | R 5/4                   | 136 (185)         | 420 NM          | 2.400 ccm | 39.300 €              |
| D5 GT           | R 5/4                   | 158 (215)         | 440 NM          | 2.400 ccm | 40.100 €              |
| D5 AWD GT       | R 5/4                   | 158 (215)         | 440 NM          | 2.400 ccm | 42.800 €              |
| D6 AWD GT       | V 6/4                   | 202 (275)         | 600 NM          | 2.993 ccm | 47.100 €              |
| D6 AWD GT HP    | V 6/4                   | 220 (315)         | 630 NM          | 2.993 ccm | 51.200 €              |

Alle Benzin-Motoren sind tauglich für die Kraftstoffsorten E05, E10, bis E85, sogenannte Flexi-Fuel Motore.

Alle Motoren erfüllen die EU5-Norm.

Das Modell T5 AWD GT ist mit einem Powershift 6-Gang Getriebe ausgestattet. Alle anderen Benzin und Diesel-Modelle, verfügen über das 9-Gang-Getriebe ZF 9HP.

# Getriebe

## Serienausstattung:

- Schaltgetriebe 6-Gang (T3, T4, T5, T5 AWD, T6 AWD, D2, D3, D4, D4 AWD, D5, D5 AWD, D6 AWD)
- Automatikgetriebe 9-Gang mit Geartronic Funktion, adaptiv (T6 AWD GT HP, D6 AWD GT HP)

| Code            |  | Motorisierung  | EUR inkl. 19 % MwSt.<br>EUR ohne MwSt | S80      | S80L |
|-----------------|--|--|---------------------------------------|----------|------|
| <b>Getriebe</b> |  |  |                                       |          |      |
|                 | <b>6-Gang-Schaltgetriebe</b>   | T3, T4, T5, T5 AWD, T6 AWD, D2, D3, D4, D4 AWD, D5, D5 AWD, D6 AWD | --                                    | ○        |      |
|                 | <b>Powershift-Doppelkupplungs-getriebe, 6-Gang mit Geartronic-Funktion</b> | T3, T4, T5   | <b>1.800,00</b><br>1.512,61           | <b>X</b> |      |
|                 |  | T5   |                                       |          | ○    |
|                 | <b>9-Gang Automatikgetriebe ZF 9HP</b>                                     | D3, D4, D4 AWD, D5, D5AWD, T6 AWD, D6 AWD, T5 AWD                  | <b>2.050,00</b><br>1.722,69           | <b>X</b> | ○    |
|                 |  | T6 AWD GT HP, D6 AWD GT HP   |                                       | ○        | ○    |

X = Option ○ = serienmäßig

\* in Verbindung mit „R-Design Multifunktionslenkrad mit Schalt paddeln“ Schaltmöglichkeit am Lenkrad

## Inscription

Der Name Volvo steht für Individualität. Zusätzlich bietet Volvo Ihnen die Möglichkeit, mit der Inscription™ Veredelung Ihrem Fahrzeug eine ganz persönliche Note zu verleihen. Volvo Inscription ist mehr als nur eine luxuriöse Ausstattung auf höchstem handwerklichen Niveau – es ist eine Art, Anderen zu zeigen: Dies ist mein Volvo.

# Serienausstattung S80 und S80L

## SICHERHEIT, alle Modelle und Motorisierungen

- ABS mit EBV
- **ADAC Rettungskarte an Fahrer-Sonnenblende in spezieller Halterung**
- Airbag Fahrer- und Beifahrerseite mit zweistufigem Auslösesystem
- Airbag, Beifahrerseite abschaltbar inkl. ISOFIX-Vorbereitung für Kindersitz-Befestigung auf dem Beifahrersitz, **Haltepunkte im Beifahrerfußraum, verchromt, klappbar**
- **Airbag für Fußgänger (Airbag unterhalb der Motorhaube, der diese bei einer Kollision mit einem Fußgänger anhebt zur Reduzierung der Unfallfolgen)**
- **Airbag, Knie, Fahrerseite**
- **Aktive, automatische Fernlichtschaltung (Active High Beam Control)**
- **Anhänger-Stabilisierungskontrolle (TSA), in Verbindung mit Anhängerkupplung ab Werk**
- Außenspiegel elektrisch einstell- und beheizbar, Fahrerseite mit Weitwinkeloptik
- Außentemperaturanzeige
- **Ausstiegsbeleuchtung in den 4 Außentüren, Türunterseite**
- Automatik-Sicherheitsgurte (5)
- Blinkleuchten in Außenspiegel integriert
- Bremsassistent, hydraulisch
- Bremsleuchten, adaptiv (bei starker Verzögerung schnelles Aufleuchten der Bremslichter; unter 30 km/h automatische Aktivierung der Warnblinkanlage)
- City Safety-System ( Automatische Notbremsung bis zu einer Geschwindigkeit von 50km/h zur Vermeidung von Auffahrunfällen bzw. Verringerung der Aufprallgeschwindigkeit)
- **Deadlock**
- Dritte Bremsleuchte (LED)
- DSTC-Fahrdynamikregelung
- Durchtauchschutz, Vordersitze und Rücksitzbank
- Fahrzeugkontrollfunktionen im Fahrerdisplay
- Gurthöhenverstellung vorn, automatisch
- IDIS (Intelligentes Fahrerinformationssystem)
- ISOFIX – Aufnahme für die äußeren Rücksitze der zweiten Sitzreihe
- Kindersicherung (Türen hinten), mechanisch
- Komfortöffnung/-schließung (Fahrzeugöffnung/-schließung inkl. Seitenfenster und ggf. Schiebedach mit Funkschlüssel)
- Kopfstützen vorn und hinten, hinten manuell umklappbar
- Multifunktions-Lederlenkrad, farbangepasst (4-Speichen-Design) axial und vertikal einstellbar
- Nebelscheinwerfer
- Nebelschlussleuchte
- Panikfunktion in Funkfernbedienung integriert
- Parkbremse, automatisch
- **Parklicht links-rechts, Schaltung über den Blinkerhebel**
- Positionsleuchten, seitlich in Front- und Heckleuchten integriert
- **Pre-Collision setting: ein System bestehend aus: reversibler Gurtstraffung, automatischer Schließung der Seitenscheiben und ggf. des Schiebedachs, automatischer Beifahrersitzpositionierung (nur in Verbindung mit Sitzverstellung elektrisch, Beifahrersitz), in Verbindung mit VOLVO on call und RTI automatisches Absetzen eines Notrufes, sofern mindestens ein Airbag, bzw. die Überschlagswarnung ausgelöst wurde**
- **Private Locking (separate Handschuhfach- und Kofferraumentriegelung)**
- Reifendichtmittel mit 12-Volt Kompressor, Höchstgeschwindigkeit max. 80 km/h
- **Reifendruckwarnanzeige (Vergleich der Raddrehzahlen mittels der DSTC Sensoren)**
- **RSC Überroll-Schutzsystem (Roll Stability Control)**
- Scheibenbremsen rundum, vorn innenbelüftet, hinten massiv
- Scheinwerfer, manuell höhenverstellbar, in Verbindung mit Xenon Scheinwerfern automatische Verstellung
- **Sensorik für Überschlag, Seiten-, Frontal- und Heckaufprall**
- Sicherheitsgurtstraffer vorn und hinten, Gurtkraftbegrenzer vorn
- Sicherheitslenksäule
- SIPS Kopf-/Schulterairbag
- SIPS Seitenairbag für Fahrer- und Beifahrer
- SIPS Seitenaufprall-Schutzsystem
- **Türrückstrahler rot, in den 4 Aussentüren, passiv**
- Türverriegelung während der Fahrt, automatisch (**personalisierbar**)
- **Variable Geschwindigkeitsbegrenzung**
- Verbandskasten inkl. Warndreieck
- Verbundglasfrontscheibe

- Warnton/-leuchte für nicht angelegte Sicherheitsgurte auf allen Sitzplätzen, incl. **Sitzbelegungserkennung auf den Sitzen vorne und den äusseren Sitzen, hinten**
- Wegbeleuchtung
- Wegfahrsperrung
- WHIPS Schleudertrauma-Schutzsystem

### **Sicherheit, zusätzlich für Modelle mit Motoren T5, T6, D4, D5, D6**

- Scheibenbremsen rundum, vorn und hinten innenbelüftet

### **Sicherheit, zusätzlich für AWD-Modelle**

- Allradantrieb (AWD) über elektronische Haldex-Kupplung (4.Generation) mit Instant TractionTM

### **Sicherheit, zusätzlich für Modelle T6 AWD GT HP und D6 AWD GT HP**

- **Brembo-Hochleistungs-Bremsanlage mit vergrössertem Durchmesser der innen belüfteten Bremsscheiben vorn und hinten, 6-Kolben Bremszangen**

## **INNENAUSSTATTUNG**

- Ablagemöglichkeiten: Türen, Mittelkonsole, Mittelarmlehne, Rücklehne der Vordersitze, **Netztaschen an der Sitzkante, Vordersitze**
- Audiopaket „Performance Sound“ (Radio/CD, 6 Lautsprecher, 4 x 20 Watt, 5“-Farbdisplay)
- AUX-Anschluß in Mittelkonsole zum Anschluß externer Audioquellen
- Bedienfunktionen, personalisierbar über die Menüführung in der Mittelkonsole (Einstellung wichtiger Bedienfunktionen auf den Wunsch des Fahrers)
- Beifahrerrückenlehne nach vorn umklappbar
- Belüftungsdüsen im Fond
- **Berganfahrhilfe (der Bremsdruck bleibt nach Lösen der Handbremse noch 3 Sekunden, bzw. bis zu dem Zeitpunkt, in dem das Fahrzeug rollt, erhalten)**
- Blinker mit Komfort-Tipp-Schaltung
- Bordcomputer **mit folgenden Funktionen: Anzeige Wassertemperatur, Öltemperatur, Durchschnittsverbrauch 1&2, Ladung/Entladung Batterie, Durchschnittsgeschwindigkeit, aktueller Verbrauch, Zeit seit letztem Motorstart, Restreichweite für Tankfüllung, Anzeige der Flüssigkeitsstände für Öl, Kühl- und Wischwasser**
- Chromapplikationen an den Bedienknöpfen
- Colorverglasung
- Einlagen Aluminium „Feather Line“ (Armaturentafel, Belüftungsdüsen, Mittelkonsole und Türen)
- Einstiegsleisten mit VOLVO-Schriftzug vorn und hinten
- Fahrer- und Beifahrersitz längs-, höhen- und neigungsverstellbar
- Fensterheber vorn und hinten elektrisch mit Auto-Down und Auto-Up Funktion
- Geschwindigkeitsregelanlage mit variabler Geschwindigkeitsbegrenzung
- Getränkehalter (2) in Tunnelkonsole vorn **und in Mittelarmlehne hinten (2)**
- Handschuhfach mit integriertem Stift-/Kartenhalter, abschließbar
- Heckscheibe, beheizbar mit aut. Abschaltung, **personalisierbar**
- **Innenraum-Lichtpaket, Basis** (Ausstiegsbeleuchtung vorn, Innenraumbeleuchtung mit Zeitverzögerung, Gepäckraumbeleuchtung, Handschuhfachbeleuchtung, Beleuchtung der Armaturen und der Mittelkonsole, Auflicht Front, Nummernschildbeleuchtung hinten, alle **in LED-Technik**, Dimm- und Schaltverhalten der Innenraumbeleuchtung **personalisierbar**)
- **Innenraum-Lichtpaket** (wie Innenraum-Lichtpaket, basis, plus Ausstiegsbeleuchtung Türen hinten, Leselampen vorn, Fussraumbeleuchtung, vorn, Make-up Spiegel beleuchtet)
- Kleiderhaken am Beifahrersitz
- **Komfortklimaautomatik, 2-zonen** (incl. Beschlagsensor zur aut. Aktiv. der Defrostfunktion, getrennte Temperaturregelung in den Zonen vorn links, vorn rechts, inkl. Handschuhfach klimatisiert incl. programmierbarer Standlüftungsfunktion und Innenraum-Luftqualitäts-System bestehend aus Aktivkohlefilter und automatischer Umluftschaltung, inkl. beleuchteten Einstellräder an den Belüftungsdüsen der Mittelkonsole)
- Lederschalthebel (Automatik: Lederwählhebel)
- Lendenwirbelstütze Fahrer- und Beifahrerseite, manuell
- Lenkrad axial und vertikal verstellbar
- Mittelarmlehne vorn mit integriertem Staufach
- Mittelarmlehne hinten mit integriertem Staufach und Getränkehalter (2), klappbar
- Parktickethalter
- Pollenfilter
- Polsterung „SUNDBY“ Textil/T-Tech



- **Rücksitzbank im Verhältnis 40/20/40 oder ganz umklappbar**
- Start-/Stop-Knopf
- Textilfußmatten vorn und hinten
- **Türtafeln, mit ausgeformten Armlehnen und Ablagefach im unteren Bereich. Das Ablagefach ist so ausgeformt, dass eine 1,5-Liter Flasche abgestellt werden kann. Das Ablagefach ist mit einem Gummibelag im unteren Bereich versehen. Der obere Rand der Türtafel ist geschäumt, die Armauflage ist gepolstert. Zierleiste auf der Türtafel, abhängig vom Innenraumdesign.**
- VOLVO Sensus; Fahrzeugbediensystem
- Zentralverriegelung mit Funkfernbedienung (Auslieferungsumfang ab Werk: 2 Funkfernbedienungen) und integriertem Not-Schlüssel (Verriegelung Türen, Heckklappe und Tankdeckel)
- **4 Verzurrösen im Kofferraum, verchromt, klappbar**
- 12-Volt-Anschluss an der Rückseite der Mittelkonsole
- 12-Volt-Anschluss in Mittelkonsole (Entfällt bei der Wahl des optionalen Raucherpakets)
- 12-Volt-Anschluss im Gepäckraum

#### **Innenausstattung, zusätzlich für Modelle mit Motoren T5, T6, T6 HP, D4, D5, D6, D6 HP**

- **geschwindigkeitsabhängige Servolenkung**
- Instrumentierung mit markanter Aluminiumoptik

#### **Innenausstattung, zusätzlich für Modelle mit Diesel-Motoren**

- Luftraumheizer

#### **Innenausstattung, zusätzlich für Modelle S80L**

- Rücksitzbank mit Ausformung für 4 Personen (4-Sitzer in Zulassungsbescheinigung)
- 4-zonen Komfortklimaautomatik
- **Kopfstützen hinten auf Knopfdruck umklappbar**
- **Sonnenrollos** in den Fondtüren, 2-teilig: Rahmendreieck und Hauptfenster

### **AUSSENAUSSTATTUNG**

- Auspuffanlage mit zwei Endrohren (T3, T4, T5, T5 AWD, T6 AWD, D4, D4 AWD, D5, D5 AWD, D6 AWD)
- Auspuffanlage mit vier Endrohren (T6 AWD GT HP, D6 GT AWD HP)
- Dachantenne (Finne)
- **Designpaket (Aussen: Türschweller, Aussenspiegel und unterer Stoßfänger vorn/hinten in Wagenfarbe)**
- **Fahrwerk, komfortorientiert ausgelegt (T3, T4, T5, T5 AWD, T6 AWD, D2, D3, D4, D4 AWD, D5, D5 AWD, D6 AWD)**
- **Fahrwerk, dynamisch ausgelegt (T6 GT AWD HP, -D6 AWD GT HP)**
- **Kennzeichenbeleuchtung in LED-Technologie**
- Leichtmetallfelgen 7,0 x 16" „Lybra“ mit Bereifung 205/60 R16 W (DRIVE-Paket)
- Leichtmetallfelgen 7,0 x 16" „CREON“ mit Bereifung 225/55 R16 W (T3, T4, D2, D3, 5, T5 AWD, T6 AWD, D4, D4 AWD, D5, D5 AWD, D6 AWD)
- Leichtmetallfelgen 7,0 x 17" „Saga“ mit Bereifung 225/50 R17 W (T5, T5 AWD, T6 AWD, D4, D4 AWD, D5, D5 AWD, D6 AWD)
- Leichtmetallfelgen 8 x 18" „Cratus“ mit Bereifung 245/40 R18 (T6 AWD GT HP, D6 AWD GT HP)
- Motorbezeichnung
- Scheibenwaschdüsen, beheizt

#### **Aussenausstattung, zusätzlich für Modelle mit Motoren T5, T6, T6 HP, D4, D5, D6, D6 HP**

- Auspuffanlage mit 2 polierten Endrohren

#### **Aussenausstattung, zusätzlich AWD-und L-Modelle**

- **Niveauregulierung**

### **Aussenausrüstung, zusätzlich für Modelle T6 GT AWD HP und D6 GT AWD HP**

- Auspuffanlage mit 4 polierten Endrohren
- Leichtmetallfelgen 7,0 x 18" „Cratus“ mit Bereifung 245/40 R18 W

### **UMWELTECHNOLOGIE, Serienstand**

- „Bremsenergierückgewinnung“: Recuperation des Generators (Gewinnung von Ladestrom während des Bremsvorgangs und während der Phasen geringer Lastanforderung)
- Start-Stopp-Anlage
- **Schaltgetriebe mit Leichtlauföl**
- **teilweise verkleideter Unterboden**
- **gesteuerte Kühlerjalousie (optimierte Kühlluftführung zum Kühler)**

### **UMWELTECHNOLOGIE, besondere Ausstattung mit optionalem DRIVE-Paket (für T3, T4, D2, D3)**

- Aerodynamikpaket (Fahrwerk mit Tieferlegung vorne von 20mm und hinten von 15mm)
- Aerodynamisch optimierte Felgen „Lybra“ (nicht wählbar mit anderen Bereifungen)
- Anzeige des optimalen Schaltpunktes GSI (nur Diesel)
- Auf Verbrauchsreduktion angepasstes Motormanagement
- Emblem am Heck (DRIVE)
- Geänderte Software der elektro-hydraulischen Servolenkung
- Reduzierung des Rollwiderstandes durch Leichtlaufreifen 205/60/16 (nur in Verbindung mit 16" Leichtmetallfelgen lieferbar)
- Verbrauchsreduzierte Übersetzung
- Vollständig verkleideter Unterboden
- Diesel-NOX-Speicherkat, Erfüllt EURO-6 Norm

**Aufpreis für alle Modelle mit Motor T3, T4: 500€**

**Aufpreis für alle Modelle mit Motor D2, D3: 1.000€**

# Ausstattungs-Paket: Momentum

## Momentum (zusätzlich zur Basisausstattung)

- Audiopaket High Performance (8 Lautsprecher, 4x40 Watt, USB-Anschluss, Bluetooth-Freisprecheinrichtung, 8 Lautsprecher, 5“-Farbdisplay)
- Außenspiegel elektrisch einklappbar inkl. Bodenleuchten
- Befestigungssystem für Tragetaschen im Gepäckraum
- **Designpaket Außen (Fenstereinfassung in Chrom, Chromapplikationen am unteren Lufteinlass, an den Nebelscheinwerfern, an den Türschwelleren und unterhalb der Heckleuchten)**
- Designpaket innen (Chromapplikationen um die Lüftungseinheit auf der Armaturentafel, am Bedienfeld für die Luftzufuhr und an den Luftaustrittsdüsen)
- Einparkhilfe hinten, mit optischer Anzeige im Fahrzeugmonitor
- **Fahrer- und Beifahrersitz elektrisch beheizbar**
- **Innenraum-Lichtpaket, erweitert** (Leseleuchten und separate Innenraumbeleuchtung hinten, zusätzliche Beleuchtung im Gepäckraum und der Innenseite der Gepäckraumklappe, beleuchtete Ablagen in den Front- und Hecktüren)
- Innenspiegel mit Abblendautomatik
- Instrumentierung mit markanter Aluminiumoptik
- **Keyless Start, schlüssellooses Motorstartsystem**
- Leichtmetallfelgen 7,0 x 17“ „Saga“ mit Bereifung 225/50 R17 W
- Multifunktions-Lederlenkrad, farbangepasst mit seidenmatter Intarsie (4-Speichen Design)
- **Mittelarmlehne vorn, höhen- und weitenverstellbar**
- **Polsterung Vittinge Textil/Leder**
- Regensensor mit erweiterter Funktion (Regenschutz)
- **Seitenscheiben der Fronttüren mit wasserabweisender Oberfläche**

| Paket    | Motorisierung   | Preis                       |
|----------|---|-----------------------------|
| Momentum | T3, T4, D2, D3  | <b>2.200,00</b><br>1.848,74 |
|          | T5, T5 AWD, T6 AWD, T6 AWD GT HP, D4 D4 AWD, D5, D5 AWD, D6 AWD, D6 AWD GT HP | <b>1.900,00</b><br>1.596,64 |

# Ausstattungs-Paket: Summum

## SUMMUM (Ausstattung zusätzlich zum Ausstattungspaket Momentum)

- Audiopaket „High Performance Multimedia“ mit Radio, DVD-Player (MP3-/WMA-/Video-DVD-fähig), AUX- und USB-Schnittstelle, Bluetooth®\*-Freisprecheinrichtung inkl. Audio Streaming1), 4x40W, 8 Lautsprecher, 7"-Farbdisplay)
- Dual-Xenon Scheinwerfer, Abblend-/Aufblendlicht und dynamischem Kurvenlicht inkl. Scheinwerferreinigungsanlage
- Einlagen Echtholz „Modern“(Armaturentafel, Belüftungsdüsen, Mittelkonsole und Türen) (wahlweise Aluminium)
- Fahrersitz elektrisch verstellbar inkl. Memoryfunktion für Fahrersitzeinstellung
- **Fahrer- und Beifahrersitz mit elektrisch verstellbarer Lordosenstütze**
- **Heckdeckel automatisch**
- **Innen- und Aussenspiegel aut. abblendend**
- Kopfstützen hinten auf Knopfdruck umklappbar
- **Polsterung Leder**
- RTI Navigationssystem inkl. Sprachsteuerung, integriertem Festplattenspeicher und Volvo MapCare™
- Enthaltene Pakete: Business Paket pro, Winterpaket pro

| Paket                              | Motorisierung  | Preis**                     |
|------------------------------------|--|-----------------------------|
| Summum<br>(inkludiert<br>momentum) | T3, T4, T5, T5 AWD, T6 AWD, D2, D3, D4 D4 AWD, D5, D5 AWD, D6 AWD        | <b>4.900,00</b><br>4.117,65 |
|                                    | in Verbindung mit DRIVE-Paket (es verbleibt bei der Bereifung 205/60/16) | <b>4.000,00</b><br>3.361,34 |
|                                    | T6 AWD GT HP, D6 AWD GT HP*  | <b>4.000,00</b><br>3.361,34 |

\* für T6 AWD GT HP und D6 AWD GT HP entfällt folgendes spezifisches Element:  
- Leichtmetallfelgen Balder (es verbleibt bei den 18")

\*\* Preis zusätzlich zur Basisausstattung

# Ausstattungs-Paket: Executive

## Executive-Paket (zusätzlich zum Ausstattungspaket Summum oder Momentum)

**Lieferbar in Verbindung mit den Motorisierungen:** T5, T5 AWD, T6 AWD, T6 AWD GT HP, D4, D4 AWD, D5, D5 AWD, D6 AWD, D6 AWD GT HP

| Detail   | Momentum | Summum |
|--|----------|--------|
| Alarmanlage, fernbedienbar inkl. Bewegungssensor und Neigungssensor (Funktionen: Überwachung von Innenraum, Türen, Motorhaube und Heckklappe; Alarm bei Glasbruch und Anhebung des Fahrzeugs; Deadlock)  | X        | X      |
| Analoguhr im Design angelehnt an die Fahrzeuginstrumentierung (Schwarz hinterlegt mit markanter Aluminiumoptik) in Funktechnologie   | X        | X      |
| Inscription Armaturenobertafel mit Lederbezug  | X        | X      |
| Audiopakete „Premium Sound Multimedia“ mit Radio, DVD-Player (MP3/WMA/Video-DVD-fähig) AUX- und USB-Schnittstelle, Bluetooth®-Freisprecheinrichtung inkl. Audio Streaming1), 5x130W, 13 Lautsprecher, Dolby Surround ProLogic II®** System & Dolby Digital 5.0 Cinema Edition, 7" Farbdisplay. | X        | X      |
| Beifahrersitz mit Komfortbedienung zum einfachen Einstellen (Längseinstellung) des Beifahrersitzes durch den Fahrer oder die Fondpassagiere  | X        | X      |
| Designpaket Executive (erweiterte Lederapplikationen) (Innen: Mittelarmlehne und Armauflage Tür in Softleder, Jalousie im Mitteltunnel aus Aluminium, Armlehne hinten in Leder)  | X        | X      |
| Dezent Executive Emblem an der C-Säule   | X        | X      |
| Einlagen Echtholz „Classic“ (Armaturentafel, Belüftungsdüsen, gesamte Mittelkonsole und Türen), wahlweise Echtholz „Modern“, wahlweise Echt-Walnusswurzelholz „Elegant“  | X        | X      |
| Einparkhilfe vorne und hinten, mit optischer Anzeige im Fahrzeugmonitor  | X        | X      |
| Executive Softlederkomfortsitze mit farblich abgesetzten Nähten und Kedern. Vorn mit Belüftung, Sitzheizung und Massagefunktion der Lendenwirbel   | X        | X      |
| Fahrer- und Beifahrersitz elektrisch verstellbar inkl. Memoryfunktion für Fahrersitz- und Außenspiegeleinstellung  | X        | X      |
| Fondsitze aussen, beheizbar  | X        | X      |
| Getriebe, automatisch  | X        | X      |
| Heckdeckel, automatisch  | X        | S      |
| Innen- und Aussenspiegel mit Abblendautomatik und Kompassanzeige   | S/X/X    | S/S/X  |
| <b>Innenraum-Lichtpaket, Executive</b> (Ambientebeleuchtung an folgenden Positionen: Türen, Fussraum und Getränkehalter, vorn, Einstiegsleisten vorne und hinten mit Beleuchtung, Hinterleuchtung der inneren Türgriffe)   | X        | X      |
| Instrumentierung mit markanter Aluminiumoptik  | X        | S      |
| KOPFHÖRER-AUSGÄNGE und Individuelle Quellenwahl für Fondpassagiere in der Rückseite der Mittelkonsole integriert   | X        | X      |
| Kopfstützen hinten auf Knopfdruck umklappbar   | X        | S      |
| Kühlergrill in Executive Ausführung  | X        | X      |
| Ladekantenabdeckung, unten, verchromt  | X        | X      |
| Leichtmetallfelge „Magni“ 8,0 x 18"; Bereifung 245/40 R18  | X        | X      |
| Lederwählhebel mit Einlagen Echtholz „Classic“, wahlweise Echtholz „modern“, wahlweise Echt-Walnusswurzelholz „Elegant“  | X        | X      |
| Infrarot reflektierende Windschutzscheibe  | X        | X      |
| Niveauregulierung, automatisch   | X        | X      |
| Metalllackierung   | X        | X      |
| PCC (Personal Car Communicator) inkl. Keyless Vehicle (elektronisches Zugangs- und Startsystem)  | X        | X      |

| Detail   | Momentum | Summum |
|--|----------|--------|
| Radmuttern abschliessbar   | X        | X      |
| RTI Navigationssystem inkl. Sprachsteuerung, integriertem Festplattenspeicher und Volvo MapCare™   | X        | S      |
| Rückfahrkamera   | X        | X      |
| Schiebe-Hebedach (wahlweise Entfall ohne Mehr- Minderpreis)  | X        | X      |
| Seitenfenster in den Türen aus Verbundglas mit wasserabweisender Oberfläche für die Seitenfenster der Fronttüren   | X/S      | X/S    |
| Sonnenrollos in den Fondtüren, manuell, Rollo Heckscheibe, elektrisch  | X        | X      |
| Textilfussmatten aus extra dickem Floor, mit kontrastrierender Umsäumung   | X        | X      |
| Türsicherung hinten, elektrisch  | X        | X      |
| <b>Vier-zonen Komfortklimaautomatik</b> , wie Komfortklimaautomatik 2-zonen, erweitert und die Zonen hinten rechts-links. Gesteuert durch Drehregler in der Mittelkonsole hinten, 2. Gebläse für hinten, beleuchtete Einstellräder für die Belüftungsdüsen in den B-Säulen | X        | X      |
| VOLVO on Call  | X        | X      |
| Enthaltenes Paket: Winterpaket pro   | --       | S      |
| Enthaltenes Paket: Business Paket pro (beinhaltet RTI, Einparkhilfe hinten (mit optischer Anzeige im Fahrzeugmonitor), Audiopaket High Performance Multimedia)   | X        | S      |
| Enthaltenes Paket: Sicherheits-Komfortpaket  | X        | X      |
| Enthaltenes Paket: Xenium  | X        | X      |
| Enthaltenes Paket: Klimakomfort  | X        | X      |

## Preise:

| Paket     | Motorisierung                              | Basispaket | Preis                         | Preis L-Modelle               |
|-----------|--|------------|-------------------------------|-------------------------------|
| Executive | 2.0 T5, D4, D5 (ohne Niveauregulierung)    | Momentum   | <b>9.900,00€</b><br>8.319,33€ | <b>9.200,00€</b><br>7.731,09€ |
|           | 2.0 T5 AWD, T6 AWD, D4 AWD, D5 AWD, D6 AWD | Momentum   | <b>9.200,00€</b><br>7.731,09€ | <b>8.500,00€</b><br>7.142,86€ |
|           | T6 AWD GT HP, D6 AWD GT HP*                | Momentum   | <b>7.200,00€</b><br>6.050,42€ | <b>6.500,00€</b><br>5.462,18€ |
|           | 2.0 T5, D4, D5 (ohne Niveauregulierung)    | Summum     | <b>6.900,00€</b><br>5.798,32€ | <b>6.200,00€</b><br>5.210,08€ |
|           | 2.0 T5 AWD, T6 AWD, D4 AWD, D5 AWD, D6 AWD | Summum     | <b>6.200,00€</b><br>5.210,08€ | <b>5.500,00€</b><br>4.621,85€ |
|           | T6 AWD GT HP, D6 AWD GT HP*                | Summum     | <b>4.200,00€</b><br>3.529,41€ | <b>3.500,00€</b><br>2.941,18€ |

\* für T6 AWD GT HP und D6 AWD GT HP entfällt folgendes Executive-spezifische Element:  
- es verbleibt bei der Bereifung Leichtmetallfelgen 18" „Cratus“ mit Bereifung 245/40 R18

### **Executive-Paket mit 4C (zusätzlich zum Ausstattungspaket Summum oder Momentum)**

Für das Executive-Paket kann anstelle der Niveauregulierung das aktive Fahrwerk 4C gewählt werden. Die Niveauregulierung entfällt.

| <b>Paket</b> | <b>Motorisierung</b>                       | <b>Basispaket</b> | <b>Preis</b>                   | <b>Preis L-Modelle</b>         |
|--------------|--|-------------------|--------------------------------|--------------------------------|
| Executive 4C | T5, D4, D5 (ohne Niveauregulierung)        | Momentum          | <b>10.900,00€</b><br>9.159,66€ | <b>10.200,00€</b><br>8.571,43€ |
|              | T5 AWD, T6 AWD, D4 AWD, D5 AWD, D6 AWD     | Momentum          | <b>10.200,00€</b><br>8.571,43€ | <b>9.500,00€</b><br>7.983,19€  |
|              | T6 AWD GT HP, D6 AWD GT HP*                | Momentum          | <b>8.200,00 €</b><br>6.890,76€ | <b>7.500,00€</b><br>6.302,52€  |
|              | 2.0 T5, D4, D5 (ohne Niveauregulierung)    | Summum            | <b>7.900,00€</b><br>6.638,66€  | <b>7.200,00€</b><br>6.050,42€  |
|              | 2.0 T5 AWD, T6 AWD, D4 AWD, D5 AWD, D6 AWD | Summum            | <b>7.200,00€</b><br>6.050,42€  | <b>6.500,00€</b><br>5.462,18€  |
|              | T6 AWD GT HP, D6 AWD GT HP*                | Summum            | <b>5.200,00€</b><br>4.369,75€  | <b>4.500,00€</b><br>3.781,51€  |

\* für T6 AWD GT HP und D6 AWD GT HP entfällt folgendes Executive-spezifische Element:  
- es verbleibt bei der Bereifung Leichtmetallfelgen 18" „Cratus“ mit Bereifung 245/40 R18

## Design-Paket: R-Design

| Code          |   | EUR inkl. 19 %<br>MwSt.<br>EUR ohne MwSt. | S80      | Momentum | Summum   |
|---------------|---|---|----------|----------|----------|
|               | <b>R-Design-Paket 1, 2, 3, 4</b>  |   |          |          |          |
| <b>800400</b> | - Auspuffanlage mit polierten Endrohren<br>(erhältlich für 2.0FTi, T6, D3, D5, D6)  | <b>3.650,00</b><br>3.067,23               | <b>X</b> |          |          |
|               | - Aussenspiegelgehäuse in matter „Chrom“-Optik  | <b>2.350,00</b><br>1.974,79               |          | <b>X</b> |          |
|               | - Chromapplikation um die Einheit der Nebelscheinwerfer   |   |          |          |          |
|               | - Dachspoiler   | <b>1.100,00</b><br>924,37                 |          |          | <b>X</b> |
|               | - Dachhimmel in Quarz (wahlweise hell)  |   |          |          |          |
|               | - Einlagen Aluminium „R- Design“  |   |          |          |          |
|               | - Fenstereinfassung in Aluminium schwarz  |   |          |          |          |
|               | - Instrumentierung blau hinterlegt mit markanter Aluminiumoptik   |   |          |          |          |
|               | - Multifunktions-Sport Lederlenkrad mit R-Design-Emblem   |   |          |          |          |
|               | - Lederschalt-/wählhebel im R-Design  |   |          |          |          |
|               | - Leichtmetallfelgen 18“ „Cratus“ mit Bereifung 245/40 R18  |   |          |          |          |
|               | - Niveauregulierung automatisch   |   |          |          |          |
|               | - Pedalerie in sportlichem Design   |   |          |          |          |
|               | - R- Design-Emblem am Kühlergrill   |   |          |          |          |
|               | - Sport-Leder-Polsterung Anthrazit mit quarzbeige abgesetzten<br>Konturen auf den Sitzflächen, -Rückenlehnen und -Kopfstützen |   |          |          |          |
|               | - Sportlich abgestimmte Lenkung   |   |          |          |          |
|               | - Sportfahrwerk, tiefergelegt   |   |          |          |          |
|               | - Textilfussmatten in sportlichem Design  |   |          |          |          |
|               | - Türschweller und unterer Stoßfänger vorn/hinten in<br>Wagenfarbe  |   |          |          |          |
|               | - 3-stufig anpassbare Charakteristik für das Ansprechverhalten<br>von Gaspedal und Lenkung                                    |   |          |          |          |
|               | in Verbindung mit: T5 AWD, T6 AWD, D4 AWD, D5 AWD, D6<br>AWD  | <b>3.050,00€</b><br>2.563,03€             | <b>X</b> |          |          |
|               | in Verbindung mit: T5 AWD, T6 AWD, D4 AWD, D5 AWD, D6<br>AWD  | <b>1.750,00€</b><br>1.470,59€             |          | <b>X</b> |          |
|               | in Verbindung mit: T5 AWD, T6 AWD, D4 AWD, D5 AWD, D6<br>AWD  | <b>600,00 €</b><br>504,20€                |          |          | <b>X</b> |
|               | in Verbindung mit T6 AWD GT HP, D6 AWD GT HP  | <b>900,00€</b><br>336,13€                 |          | <b>X</b> |          |
|               | in Verbindung mit T6 AWD GT HP, D6 AWD GT HP  | <b>400,00€</b><br>336,13€                 |          |          | <b>X</b> |

- 1) Nur i.V. mit Außenfarben: 612, 614, 426, 452, 455, 466, 467, 472, 477, 484, 485 und Polsterung EJOE. Nicht lieferbar mit anderen Sitzen
- 2) Nicht lieferbar in Verb. mit Executive Paket
- 3) Summum: Entfall der Lederpolsterung, Entfall der Holzapplikationen, Fenstereinfassung wie R-Design
- 4) sofern nicht anders aufgeführt, gelten für die Kombination R-Design mit dem Ausstattungspaket Momentum oder Summum die selben Ausstattungen und deren Preise, wie für die gewählten Ausstattungspakete

## R-Design-Paket mit 4C

Für das R-Design-Paket kann anstelle der Niveauregulierung und des tiefergelegten Sportfahrwerks das aktive Fahrwerk 4C gewählt werden. Beide Ausstattungsdetails entfallen.

| Paket          | Motorisierung   | Basispaket | Preis                         |
|----------------|---|------------|-------------------------------|
| R-Design<br>4C | in Verbindung mit: T3, T4, T5, D2, D3, D4, D5             | <b>S80</b> | <b>4.100,00€</b><br>3.445,38€ |
|                | in Verbindung mit: T5 AWD, T6 AWD, D4 AWD, D5 AWD, D6 AWD | <b>S80</b> | <b>3500,00€</b><br>2.941,18€  |
|                | in Verbindung mit: T3, T4, T5, D2, D3, D4, D5             | Momentum   | <b>2.800,00€</b><br>2.352,94€ |
|                | in Verbindung mit: T5 AWD, T6 AWD, D4 AWD, D5 AWD, D6 AWD | Momentum   | <b>2.200,00€</b><br>1.848,74€ |



| Paket | Motorisierung   | Basispaket | Preis                         |
|-------|---|------------|-------------------------------|
|       | in Verbindung mit: T3, T4, T5, D2, D3, D4, D5             | Summum     | <b>1.500,00€</b><br>1.260,50€ |
|       | in Verbindung mit: T5 AWD, T6 AWD, D4 AWD, D5 AWD, D6 AWD | Summum     | <b>1.000,00€</b><br>840,34€   |
|       | in Verbindung mit T6 AWD GT HP, D6 AWD GT HP              | Momentum   | <b>400,00€</b><br>336,13€     |
|       | in Verbindung mit T6 AWD GT HP, D6 AWD GT HP              | Summum     | <b>400,00€</b><br>336,13€     |

# Multimedia

| Code   |   | EUR inkl. 19 %<br>MwSt.<br>EUR ohne MwSt.                    |                       | Momentum              | Summum                | Executive             |
|--|---|--|-----------------------|-----------------------|-----------------------|-----------------------|
| <b>AUDIOPAKET „PERFORMANCE SOUND“</b>  |   |  |                       |                       |                       |                       |
|  | - Radio/CD-Player (MP3, WMA-fähig)<br>- 6 Lautsprecher<br>- 4 x 20 Watt<br>- AUX-Anschluss<br>- 5" Farbdisplay<br>- DAChantenne   |  | <input type="radio"/> |                       |                       |                       |
| <b>AUDIOPAKET „HIGH PERFORMANCE“</b>   |   |  |                       |                       |                       |                       |
|  | - Radio/CD-Player (MP3-fähig)<br>- 8 Lautsprecher<br>- 4 x 40 Watt<br>- AUX-Anschluss<br>- USB-Schnittstelle<br>- 5" Farbdisplay<br>- Bluetooth-FSE, incl. Audio Streaming  | <b>510,00€</b><br>428,57€                                    | X                     | <input type="radio"/> |                       |                       |
| <b>AUDIOPAKET „HIGH PERFORMANCE Multimedia“</b>  |   |  |                       |                       |                       |                       |
|  | - Radio/DVD-Player (MP3/WMA/Video-DVD-fähig)<br>- 8 Lautsprecher<br>- 4 x 40 Watt<br>- AUX-Anschluss<br>- USB-Schnittstelle<br>- 7" Farbdisplay<br>- Bluetooth-FSE, incl. Audio Streaming   | <b>950,00€</b><br>798,32€<br><b>440,00€</b><br>369,75€       | X                     |                       | <input type="radio"/> |                       |
|  |   |  |                       | X                     |                       |                       |
| <b>AUDIOPAKET „PREMIUM SOUND Multimedia“</b>   |   |  |                       |                       |                       |                       |
|  | - Radio/CD-Player (MP3-fähig)<br>- 12 Dynaudio-Lautsprecher<br>- 5 x 130 Watt<br>- Dolby Surround Pro Logic II* System & Dolby Digital 5.0 Cinema Edition<br>- Bluetooth-FSE, incl. Audio Streaming<br>- AUX-Anschluss<br>- USB-Schnittstelle<br>- 7" Farbdisplay                   | <b>1.990,00€</b><br>1.672,27€<br><b>1480,00€</b><br>1243,70€ | X                     |                       | X                     | <input type="radio"/> |
|  | in Verbindung mit Business Paket Pro  | <b>1.200,00€</b><br>1.008,40€                                | X                     | X                     | X                     |                       |
| <b>DIGITALER RADIOEMPfang (DAB+)</b>   |   |  |                       |                       |                       |                       |
|  | zusätzlich zum analogen Senderangebot.<br>Bitte beachten: Der digitale Empfang ist abhängig von der lokalen Netzverfügbarkeit.<br>- nur in Verbindung mit Audiopaket „High Performance Sound“ oder Audiopaket „Premium Sound“   | <b>360,00€</b><br>302,52€                                    | X                     | X                     | X                     | X                     |
| <b>Vorbereitung DIGITALER RADIOEMPfang (DAB+)</b>  |   |  |                       |                       |                       |                       |
|  | zusätzlich zum analogen Senderangebot.<br>Bitte beachten: Der digitale Empfang ist abhängig von der lokalen Netzverfügbarkeit.<br>- nur in Verbindung mit Audiopaket „High Performance Sound“ oder Audiopaket „Premium Sound“   | <b>90,00€</b><br>75,63€                                      | X                     | X                     | X                     | X                     |
| <b>DIGITAL TV</b>  |   |  |                       |                       |                       |                       |
|  | inkl. Fernbedienung. Empfang von digital (DVB-T) ausgestrahlten Fernsehsendern. Bitte beachten: Der digitale Empfang ist abhängig von der lokalen Netzverfügbarkeit.<br>- nur in Verbindung mit Audiopaket „High Performance Multimedia“ oder Audiopaket „Premium Sound Multimedia“ | <b>690,00€</b><br>579,83€                                    | X                     | X                     | X                     | X                     |
| <b>KOPFHÖRERAUSGÄNGE und Individuelle Quellenwahl für Fondpassagiere in der Rückseite der Mittelkonsole integriert</b> |   |  |                       |                       |                       |                       |
|  | - in Verbindung mit Raucherpaket entfällt der hintere Aschenbecher<br>- nur in Verbindung mit Audiopaket „High Performance“, „High Performance Multimedia“ oder Audiopaket „Premium Sound Multimedia“   | <b>150,00€</b><br>126,05€                                    | X                     | X                     | X                     | <input type="radio"/> |
|  | Für L-Modelle   |  | <input type="radio"/> | <input type="radio"/> | <input type="radio"/> | <input type="radio"/> |

|   |                               |   |   |   |   |   |
|---|-------------------------------|---|---|---|---|---|
| <b>RSE - Rear Seat Entertainment (DVD Player, hinten)</b>   |                               |   |   |   |   |   |
| - zwei 8"-Bildschirme in den Frontkopfstützen<br>- Fernbedienung<br>- Anschlüsse für Kopfhörer an den Bildschirmen<br>- 3,5"-Anschlüsse für Video-/Photokamera und<br>Spielkonsolen<br>- MP3-/WMA-fähig<br>- nur in<br>Verbindung mit Audiopaket „High Performance<br>Multimedia“ oder Audio-paket „Premium Sound<br>Multimedia“  | <b>1.900,00€</b><br>1.596,64€ | X | X | X | X |   |
| <b>SUBWOOFER</b>  |                               |   |   |   |   |   |
| - im Gepäckraumboden integriert<br>- nur in Verbindung mit Audiopaket „High<br>Performance Sound“ oder<br>Audiopaket „Premium Sound“  | <b>360,00€</b><br>302,52€     | X | X | X | X |   |
| <b>Vorbereitung für RTI Navigationssystem</b>   |                               |   |   |   |   |   |
| - nur in Verbindung mit Audiopaket „High<br>Performance“, Audiopaket „High Performance<br>Multimedia“ oder Audiopaket „Premium Sound<br>Multimedia“<br>- nicht in Verbindung mit Volvo On Call  | <b>90,00€</b><br>75,63€       | X | X | X |   | ○ |
| <b>RTI Navigationssystem***</b>   |                               |   |   |   |   |   |
| - inkl. Sprachsteuerung, integriertem<br>Festplattenspeicher und Volvo MapCare™<br>- nur in Verbindung mit Audiopaket „High<br>Performance Multimedia“ oder Audiopaket<br>„Premium Sound Multimedia“  | <b>950,00€</b><br>798,32€     | X | X |   | ○ | ○ |
| <b>Fernbedienung zur Bedienung von Audio, Navigation und digital TV</b>   |                               |   |   |   |   |   |
| - zur Bedienung von Audio, Navigation und Digital<br>TV<br>- nur in Verbindung mit Audiopaket „High<br>Performance Multimedia“ oder<br>Audiopaket „Premium Sound Multimedia“  | <b>75,00€</b><br>63,03€       | X | X | X |   | ○ |
| <b>VOLVO on Call****</b>  |                               |   |   |   |   |   |
| Notruffunktion mit Ermittlung der Fahrzeugposition<br>und -angaben sowie Alarmierung des Volvo On Call<br>Service Centers automatisch oder per Knopfdruck<br>(Notruf- und Pannenhilfe); Fernentriegelung bei<br>Schlüsselverlust; Steuerung Ihrer Standheizung<br>(falls vorhanden) per Computer oder Telefon; 2<br>Jahre Benutzungsdauer; inkl. integrierter Volvo On<br>Call Telefoneinheit, Telefon GSM mit<br>Freisprecheinrichtung integriert, Hörer in<br>Mittelkonsole.<br>nur in Verbindung mit Audiopaket „High<br>Performance“, Audiopaket „High Performance<br>Multimedia“ oder Audiopaket „Premium Sound<br>Multimedia“ | <b>850,00€</b><br>714,29€     | X | X | X |   | ○ |

- = nicht lieferbar , x = Option ○ = serienmäßig \* Dolby und Pro Logic sind Markenzeichen der Dolby Laboratories Licensing Corporation

\*\* Weitere Informationen erhalten Sie bei Ihrem Volvo Partner. Bei Missbrauch können weitere Gebühren anfallen.

\*\*\* Aufgeführte Länder: Albanien, Andorra, Belgien, Bosnien Herzegowina, Bulgarien, Dänemark, Deutschland, Großbritannien, Estland, Finnland, Frankreich, Griechenland, Irland, Italien, Kroatien, Liechtenstein, Lettland, Litauen, Luxemburg, Monaco, Mazedonien, Montenegro, Niederlande, Norwegen, Österreich, Polen, Portugal, Rumänien, Schweden, Schweiz, Slowakei, San Marino, Serbien, Slowenien, Spanien, Tschechien, Ungarn, Vatikanstadt. Die Genauigkeit der Navigation in den einzelnen Ländern kann aufgrund der zur Verfügung stehenden Informationen variieren.

\*\*\*\* Weitere Informationen über Volvo On Call und eventuell anfallende Gebühren

entnehmen Sie bitte der Broschüre „Volvo On Call“ oder erhalten Sie bei Ihrem Volvo Partner. Bei Missbrauch können weitere Gebühren anfallen.

## Business-Paket Pro

| Code                      |  | EUR inkl. 19 % MwSt.          |   | Momentum | Summum | Executive |
|---------------------------|--|-------------------------------|---|----------|--------|-----------|
| <b>Business-Paket Pro</b> |  |                               |   |          |        |           |
|                           | - Audiopaket „High Performance<br>Multimedia“                      | <b>1.500,00€</b><br>1.260,50€ | X |          | ○      | ○         |
|                           | - Einparkhilfe hinten, mit optischer<br>Anzeige im Fahrzeugmonitor | <b>850,00€</b><br>714,29€     |   | X        |        |           |
|                           | - RTI Navigationssystem  |                               |   |          |        |           |

Das Business-Paket Pro ist in den Ausstattungsvarianten Summum und Executive enthalten.

## Fahrerassistenz-Paket

| Code                               |   | EUR inkl. 19 %<br>MwSt.<br>EUR ohne MwSt                       |          | Momentum | Summum   | Executive |
|------------------------------------|---|--|----------|----------|----------|-----------|
| <b>FAHRERASSISTENZ-PAKET 1, 2)</b> |   |  |          |          |          |           |
| 900201                             | <b>BLIS (Blind Spot Information System) inkl.</b><br>- <b>Lane Change Merge Aid</b> (LCMA-Warnung vor sich schnell nähernden Fahrzeugen) und<br>- <b>Cross Traffic Alert</b> (CTA-Warnung vor sich seitlich nähernden Fahrzeugen beim rückwärtigen Ausparken<br><b>Aktives Geschwindigkeits-/Abstandsregelsystem und Bremsassistent Pro</b> mit:<br>- Einleitung der Notbremsung inkl. Fußgängererkennung<br>- Stau-Assistent<br>- Distanzwarnen<br>- zusätzlicher Vorspannung des Bremssystems<br>Automatisches System zur Verringerung der Aufprallgeschwindigkeit; inkl. Headup-Display als Warnsystem (LED)<br><b>Driver Alert, inkl.</b><br>- <b>Road sign Information</b><br>- <b>Active Head Beam Control (Fernlichtassistent)</b><br>Fahrerassistenzsystem zur Warnung bei Übermüdung und unbeabsichtigtem Verlassen der Fahrspur | <b>2.050,00€</b><br>1.722,69€<br><b>1.800,00€</b><br>1.512,61€ | <b>X</b> |          |          |           |
|                                    |   |  |          | <b>X</b> | <b>X</b> | <b>X</b>  |

X = Option ○ = serienmäßig

1) Nur in Verbindung mit Außenspiegel elektrisch einklappbar; nicht in Verbindung mit Klimakomfortpaket und Windschutzscheibe mit Colorstreifen am oberen Rand.

2) Funktion „Stop & Go“ nur in Verbindung mit Automatikgetriebe.

## Familien-Paket

| Code                           |   | EUR inkl. 19 % MwSt.<br>EUR ohne MwSt. |   | Momentum | Summum | Executive |
|--------------------------------|---|--|---|----------|--------|-----------|
| <b>FAMILIEN-PAKET 1, 2, 3)</b> |   |  |   |          |        |           |
| 900206                         | - Kindersitze 2-stufig (2), hinten integriert<br>inkl. elektrischer Türsicherung;<br>- Kopfhörerausgänge und individuelle<br>Quellenwahl für Fondpassagiere | 370,00€<br>310,92€                     | X | X        | X      |           |

X = Option ○ = serienmäßig 1) Nicht in Verbindung mit Fondsitzen außen beheizbar, 2) nicht in Verbindung mit anderen Polsterungen als den serienmässigen, 3) nicht in Verbindung mit Executive, R-Design Design Paketen

## Multimedia-Paket

| Code                    |   | EUR inkl. 19 % MwSt.<br>EUR ohne MwSt. |   | Momentum | Summum | Executive |
|-------------------------|---|--|---|----------|--------|-----------|
| <b>Multimedia-Paket</b> |   |  |   |          |        |           |
|                         | - Audiopaket „Premium Sound Multimedia“   | 2.300,00€                              | X |          |        |           |
|                         | - Digitaler Radioempfang  | 1.932,77€                              |   |          |        |           |
|                         | - RSE: DVD player hinten  | 1.950,00€                              |   | X        | X      |           |
|                         | - Kopfhörerausgänge und individuelle<br>Quellenwahl hinten                              | 1.638,66€                              |   |          |        |           |
|                         | in Verbindung mit Business Paket pro  | 1.650,00€                              | X | X        | X      |           |
|                         |   | 1.386,55€                              |   |          |        |           |
|                         | in Verbindung mit Familienpaket   | 2.150,00€                              | X |          |        |           |
|                         |   | 1.806,72€                              |   |          |        |           |
|                         |   | 1.800,00€                              |   | X        | X      |           |
|                         |   | 1.512,61€                              |   |          |        |           |
|                         | in Verbindung mit gleichzeitiger Bestellung von<br>Familienpaket und Business Paket pro | 1.500,00€                              | X | X        | X      |           |
|                         |   | 1.260,50€                              |   |          |        |           |
|                         | inclusive VOLVO on Call und in Verbindung mit<br>Business Paket pro                     | 2.300,00€                              | X | X        | X      |           |
|                         |   | 1.932,77€                              |   |          |        |           |
|                         | für Executive   | 1.300,00€                              |   |          |        | X         |
|                         |   | 1.092,44€                              |   |          |        |           |

## Sicherheits-Komfortpaket

| Code                            |  | EUR inkl. 19 % MwSt.<br>EUR ohne MwSt. |   | Momentum | Summum | Executive |
|---------------------------------|--|--|---|----------|--------|-----------|
| <b>SICHERHEITS-KOMFORTPAKET</b> |  |  |   |          |        |           |
| 900200                          | <b>PCC (Personal Car Communicator)</b>   | 1.300,00€                              | X |          |        | ○         |
|                                 | inkl. Keyless Vehicle (elektronisches Zugangs-<br>und Startsystem)   | 1.092,44€                              |   |          |        |           |
|                                 | <b>Alarmanlage, fernbedienbar</b>  | 900,00€                                |   | X        | X      |           |
|                                 | inkl. Bewegungssensor, Neigungssensor<br>(Funktionen: Überwachung von Innenraum, Türen,<br>Motorhaube und Heckklappe, Alarm bei Glasbruch und<br>Anhebung des Fahrzeugs) | 756,30€                                |   |          |        |           |
|                                 | <b>Einparkhilfe vorn und hinten</b> , mit optischer<br>Anzeige im Fahrzeugmonitor  |  |   |          |        |           |
|                                 | <b>Seitenfenster in den Türen aus Verbundglas</b>  |  |   |          |        |           |

Im Executive Paket enthalten

## Winter-Paket Pro

| Code                    |   | EUR inkl. 19 %<br>MwSt.<br>EUR ohne MwSt |   | Momentum | Summum | Executive |
|-------------------------|---|--|---|----------|--------|-----------|
| <b>Winter-Paket Pro</b> |   |  |   |          |        |           |
|                         | - Dual-Xenon Scheinwerfer mit Kurvenlicht<br>- Sitzheizung vorn | 1.100,00€<br>924,37€                     | X | X        | ○      | ○         |
|                         | plus Windschutzscheibe, beheizt                                 | 1.250,00<br>1.050,42                     | X | X        |        |           |
|                         |   | 150,00<br>126,05                         |   |          | X      | X         |

In Summum und Executive enthalten

## Xenium-Paket

| Code                |  | EUR inkl. 19 %<br>MwSt.<br>EUR ohne MwSt |  | Momentum | Summum | Executive |
|---------------------|--|--|--|----------|--------|-----------|
| <b>Xenium-Paket</b> |  |  |  |          |        |           |
|                     | - Einparkhilfe vorne und hinten, mit optischer Anzeige im Fahrzeugmonitor<br>- Fahrer- und Beifahrersitz elektrisch verstellbar inkl. Memoryfunktion für Fahrersitz- und Außenspiegeleinstellung (mit Absenken der Außenspiegel bei Rückwärtsfahrt)<br>- Panorama-Schiebe-/Hebedach, Glas, elektrisch mit Sonnenschutz<br>- Rückfahrkamera | 1.350,00<br>1.134,45                     |  |          | X      |           |
|                     | in Verbindung mit Executive-Paket  | 0,00<br>0,00                             |  |          |        | W         |

Für Executive wahlweise enthalten

## Einzeloptionen

| Code               |   | enthalten im<br>Paket /<br>Bestandteil von  | EUR inkl. 19<br>% MwSt.<br>EUR ohne<br>MwSt. | S80     | Momentum | Summum  | Executive |
|--------------------|---|---|--|---------|----------|---------|-----------|
| 000599             | <b>Aktives Geschwindigkeits-/<br/>Abstandsregelsystem und Brems-<br/>assistent Pro</b> mit<br>- Einleitung der Notbremsung inkl.<br>Fussgängererkennung<br>- Stau- Assistent<br>- Distanzwarnen<br>- zusätzlicher Vorspannung des<br>Bremsystems<br>Automatisches System zur Verringerung<br>der Aufprallgeschwindigkeit) inkl.<br>Headup-Display als Warnsystem (10<br>LED); nicht in Verbindung mit<br>Klimakomfort-paket und<br>Windschutzscheibe mit Colorstreifen am<br>oberen Rand; Funktion „Stop & Go“ nur in<br>Verbindung mit Automatikgetriebe; nur in<br>Verbindung mit Regensensor mit<br>erweiterter Funktion (Regenschutz) | Fahrerassisten<br>z-paket                   | 1.700,00€<br>1.428,57€                       | X       | X        | X       | X         |
| 000140             | <b>Alarmanlage, fernbedienbar<br/>inkl. Bewegungssensor,<br/>Neigungssensor</b><br>Funktionen: Überwachung von<br>Innenraum, Türen,<br>Motorhaube und Heckklappe, Alarm bei<br>Glasbruch<br>und Anhebung des Fahrzeugs  | Sicherheits-<br>Komfort,<br>Executive       | 380,00€<br>319,33€                           | X       | X        | X       | ○         |
|                    | <b>Anhängerkupplung, abnehmbar, incl.<br/>Anhängerstabilitätskontrolle (TSA)</b>  |   | 800,00€<br>672,27€                           | X       | X        | X       | X         |
| 000167             | <b>Außenspiegel elektrisch einklappbar</b><br>inkl. Bodenleuchte  | Momentum,<br>Summum<br>Executive            | 300,00€<br>252,10€                           | X       | ○        | ○       | ○         |
| 000346             | <b>Befestigungssystem für Tragetaschen<br/>im Gepäckraum</b>  | Momentum,<br>Summum,<br>Executive           | 130,00€<br>109,24€                           | X       | ○        | ○       | ○         |
| 000603 +<br>000167 | <b>BLIS (Blind Spot Information System)</b><br>Warnsystem zur Überwachung des toten<br>Winkels; inkl. Außenspiegel elektrisch<br>einklappbar mit integrierter Digitalkamera<br>und Bodenleuchten  | Fahrerassisten<br>z-paket                   | 920,00€<br>773,11€<br>620,00€<br>521,01€     | X<br>-- | <br>X    | <br>X   | <br>X     |
| 000289             | <b>Brillenhalter</b><br>für Fahrerplatz, Entfall des Haltegriffes   |   | 30,00€<br>25,21€                             | X       | X        | X       | X         |
| 000769             | <b>Driver Alert</b><br>(Fahrerassistenzsystem zur Warnung bei<br>Übermüdung und unbeabsichtigtem<br>Verlassen der Fahrspur); nicht in<br>Verbindung mit Klimakomfortpaket und<br>Windschutzscheibe mit Colorstreifen am<br>oberen Rand  | Fahrerassisten<br>z-paket                   | 700,00€<br>588,24€                           | X       | X        | X       | X         |
| 000605 +<br>000065 | <b>Dual-Xenon-Scheinwerfer, Abblend-/<br/>Aufblendlicht<br/>und dynamischem Kurvenlicht</b><br>inkl. Scheinwerferreinigungsanlage   | Summum,<br>Winterpaket<br>pro,<br>Executive | 1.370,00€<br>1.151,26€                       | X       | X        | ○       | ○         |
|                    | <b>Einparkassistent</b> zum automatisierten<br>Einparken  |   | 510,00€<br>428,57€                           | X       | X        | X       | X         |
| 000529             | <b>Einparkhilfe hinten</b> , mit optischer<br>Anzeige im Fahrzeugmonitor  | Sicherheits-/<br>Komfortpaket<br>Summum     | 510,00€<br>428,57€                           | X       | X        | ○       | ○         |
| 000691             | <b>Einparkhilfe vorne und hinten</b> , mit<br>optischer Anzeige im Fahrzeugmonitor  | Businesspaket<br>Summum                     | 770,00€<br>647,06€<br>260,00€<br>218,49€     | X<br>-- | X<br>--  | --<br>X | --<br>○   |

|                 |  |   |                      |   |   |   |     |
|-----------------|--|---|----------------------|---|---|---|-----|
|                 |  | in Verbindung mit Sicherheits-/komfortpaket | 0,00€<br>0,00€       | ○ | ○ | ○ | ○   |
| 000308          | Entfall Motorbezeichnung   |   | 0,00€<br>0,00€       | X | X | X | X   |
| 000011          | Fahrer- und Beifahrersitz beheizbar  | Momentum, Summum, Lederkomfortsitze         | 310,00€<br>260,50€   | X | ○ | ○ | ○   |
|                 | Fahrer- und Beifahrersitz mit elektrisch verstellbarer Lordosenstütze  | Lederkomfortsitze, Summum, AGR-Sitzanlage   | 310,00€<br>260,50€   | X | X | ○ | ○   |
| 000010 + 000047 | Fahrer- und Beifahrersitz elektrisch verstellbar<br>inkl. Memoryfunktion für Fahrersitz- und Außenspiegeleinstellung (mit Absenken der Außenspiegel bei Rückwärtsfahrt); nur in Verbindung mit Außenspiegel elektrisch einklappbar   | Lederkomfortsitze                           | 1.590,00<br>1.336,13 | X | X | - | -   |
|                 |  | Lederkomfortsitze                           | 670,00<br>563,03     | - | - | X | ○   |
| 000047          | Fahrersitz elektrisch verstellbar<br>inkl. Memoryfunktion für Fahrersitz- und Außenspiegeleinstellung (mit Absenken der Außenspiegel bei Rückwärtsfahrt); nur in Verbindung mit Außenspiegel elektrisch einklappbar  | Lederkomfortsitze                           | 920,00<br>773,11     | X | X | ○ | ○   |
| 000533          | Fahrwerk mit Four C-Technologie<br>Beachten Sie die Verbindung mit Niveauregulierung oder R-Design Paket   |   | 1.240,00<br>1.042,02 | X | X | X | *** |
|                 | Feuerlöscher, montiert an Vorderkante Fahrersitz   |   | 100,00<br>84,03      | X | X | X | X   |
| 000752          | Fondsitze außen, beheizbar<br>nicht in Verbindung mit Kindersitzen 2-stufig, hinten integriert inkl. elektrischer Türsicherung   | Executive Paket                             | 350,00<br>294,12     | X | X | X | ○   |
| 000372          | Garagentoröffner (HomeLink®***)<br>programmierbare Fernbedienung mit Bedientasten in der Sonnenblende. Hierüber können das Garagen und Außentor, sowie Sicherheitssysteme und Beleuchtungsanlagen gesteuert werden. Weitere Informationen über HomeLink®*** erhalten Sie auf der Internetseite: <a href="http://www.eurohomelink.com">www.eurohomelink.com</a> . |   | 190,00<br>159,66     | X | X | X | X   |
|                 | Geschwindigkeitsabhängige Servolenkung 2)  |   | 240,00<br>201,68     | X | X | X | ○   |
| 000115          | Heckdeckel, automatisch  |   | 500,00<br>420,17     | X | X | X | ○   |
|                 | Innenraum-Lichtpaket, erweitert<br>(Leseleuchten und separate Innenraumbeleuchtung hinten, zusätzliche Beleuchtung im Gepäckraum und der Innenseite der Gepäckraumklappe, beleuchtete Ablagen in den Front- und Hecktürentüren)  |   | 150,00<br>100,00     | X | ○ | ○ |     |
|                 | Innenraum-Lichtpaket, Executive<br>(Ambientebeleuchtung an folgenden Positionen: Türen, Fussraum und Getränkehalter, vorn, Einstiegsleisten vorne und hinten mit Beleuchtung, Hinterleuchtung der inneren Türgriffe)   |   | 150,00<br>100,00     |   | X | X | ○   |
|                 | Innenspiegel mit Abblendautomatik  | Momentum                                    | 150,00<br>100,00     | X | ○ |   |     |
|                 | Innen- und Aussenspiegel mit Abblendautomatik, für S80 nur i.V. m. Aussenspiegel, klappbar   | Summum                                      | 350,00<br>294,12     | X |   | ○ |     |
|                 |  |   | 200,00<br>168,07     |   | X |   |     |
|                 | Innen- und Aussenspiegel mit Abblendautomatik und Innenspiegel mit digitaler Kompassanzeige, für S80 nur i.V. m. Aussenspiegel, klappbar   | Executive                                   | 400,00<br>336,14     | X |   |   | ○   |
|                 |  |   | 350,00<br>294,12     |   | X |   |     |



|                    |  |                                  |                        |   |   |   |   |
|--------------------|--|----------------------------------|------------------------|---|---|---|---|
|                    |  |                                  | 50,00<br>42,02         |   |   | X |   |
| 000727 +<br>000386 | <b>Klimakomfortpaket</b><br>inkl. Grünkeil; Infrarot reflektierende<br>Windschutzscheibe<br>inkl. Beschlagsensor zur automatischen<br>Aktivierung der<br>Defrosterfunktion, incl.<br>Standlüftungsfunktion für die<br>Klimaautomatik   |                                  | 260,00<br>218,49       | X | X | X | ○ |
|                    | <b>Komfortklimaautomatik</b><br>(Beschlagsensor zur aut. Aktiv. der<br>Defrostfunktion, inkl. Handschuhfach<br>klimatisiert incl. programmierbarer<br>Standlüftungsfunktion, beleuchtete<br>Einstellräder an den<br>Belüftungsdüsen (nicht Fussraum<br>vorn und hinten)  |                                  | 400,00<br>336,14       | X | ○ | ○ |   |
|                    | <b>4-zonen Komfortklimaautomatik</b> , wie<br>Komfortklimaautomatik 2-zonen, erweitert<br>um die Zonen hinten rechts-links.<br>Gesteuert durch Drehregler in der<br>Mittelkonsole hinten, 2. Gebläse für<br>hinten, beleuchtete Einstellräder für die<br>Belüftungsdüsen in den B-Säulen<br><b>für L-Modelle</b> | Executive                        | 350,00<br>294,12       |   | X | X | ○ |
|                    |  |                                  | 0,00<br>0,00           | ○ | ○ | ○ | ○ |
|                    | <b>Kopfstützen hinten auf Knopfdruck<br/>umklappbar<br/>für L-Modelle</b>  | Executive,<br>Summum             | 150,00<br>126,05       | X | X | ○ | ○ |
|                    |  |                                  | 0,00<br>0,00           | ○ | ○ | ○ | ○ |
| 000720             | <b>Mittelarmlehne vorne mit integriertem<br/>Ablagefach</b><br>nicht in Verbindung mit DVD-Spieler<br>hinten   |                                  | 50,00<br>42,02         | X | X | X | ○ |
| 000021             | <b>Niveauregulierung, automatisch</b> nicht in<br>Verbindung mit Fahrwerk mit Four C-<br>Technologie<br><b>für L-Modelle</b>   | AWD-Modelle                      | 720,00<br>605,04       | X | X | X | ○ |
|                    |  |                                  | 0,00<br>0,00           | ○ | ○ | ○ | ○ |
| 900205             | <b>Notrad mit Bereifung T125/80 R17</b><br>inkl. Wagenheber, Entfall des<br>serienmäßigen Reifendichtmittels   |                                  | 60,00€<br>50,42€       | X | X | X | X |
| 000312             | <b>Radmuttern abschließbar</b>   | Executive                        | 60,00€<br>50,42€       | X | X | X | ○ |
| 000145             | <b>Raucherpaket</b><br>Aschenbecher vorne und hinten,<br>Zigarettenanzünder; in Verbindung mit<br>Kopfhörerausgängen und individueller<br>Quellenwahl für Fondspassagiere in<br>Rückseite der<br>Mittelkonsole entfällt der hintere<br>Aschenbecher  |                                  | 0,00<br>0,00           | X | X | X | X |
| 370                | <b>Regensensor</b> mit erweiterter Funktion<br>(Regenschutz)   | Momentum,<br>Summum<br>Executive | 100,00<br>84,04        | X | ○ | ○ | ○ |
| 000790             | <b>Rückfahrkamera</b><br>nur in Verbindung mit RTI-<br>Navigationssystem   | Executive                        | 450,00<br>378,15       | X | X | X | ○ |
| 000065             | <b>Scheinwerferreinigungsanlage</b>  | Summum,<br>Winter-Paket<br>pro   | 290,00<br>243,70       | X | X | X | ○ |
| 3)                 | <b>Schiebe-Hebedach, Glas, elektrisch</b><br>mit Sonnenschutz  | Xenium Paket                     | 1.100,00<br>924,37     | X | X | X | ○ |
|                    | <b>Panorama- Schiebe-Hebedach, Glas,<br/>elektrisch</b><br>mit Sonnenschutz  |                                  | 1.370,00€<br>1.151,26€ | X | X | X | W |
|                    | <b>Seitenairbag für Fondspassagiere</b><br>inkl. Gurtschlossstrammer für die äußeren<br>Fondsitze  |                                  | 330,00<br>277,31       | X | X | X | X |
| 000765             | <b>Seitenfenster (Gepäckraum ab C-<br/>Säule) und Heckfenster abgedunkelt</b><br>nicht in Verbindung mit Seitenfenster<br>(Türen ab B-Säule, Gepäckraum) und<br>Heckfenster abgedunkelt  |                                  | 250,00<br>210,08       | X | X | X | X |

|        |   |   |  |          |          |          |          |
|--------|---|---|--|----------|----------|----------|----------|
| 000179 | <b>Seitenfenster (Türen ab B-Säule, Gepäckraum) und Heckfenster abgedunkelt</b><br>nicht in Verbindung mit Seitenfenster (Gepäckraum ab C-Säule) und Heckfenster abgedunkelt  |   | <b>500,00</b><br>420,17                            | <b>X</b> | <b>X</b> | <b>X</b> | <b>X</b> |
| 000236 | <b>Seitenfenster (Türen, Gepäckraum) und Heckfenster aus Verbundglas mit wasserabweisender Oberfläche für die Seitenfenster der Fronttüren</b>  | Executive Paket, Sicherheits-Komfortpaket | <b>500,00</b><br>420,17<br><b>400,00</b><br>366,13 | <b>X</b> |          |          | ○        |
|        | <b>Sonnenrollos</b> in den Fondtüren, 2-teilig: Rahmendreieck und Hauptfenster für L-Modelle  | Executive                                 | <b>150,00</b><br>126,05                            | <b>X</b> | <b>X</b> | <b>X</b> | ○        |
|        |   |   | <b>0,00</b><br>0,00                                | ○        | ○        | ○        | ○        |
| 000026 | <b>Sportfahrwerk, tiefergelegt</b> (vorne: 20mm, hinten: 15mm) inkl. automatischer Niveauregulierung, nicht in Verbindung mit der Niveauregulierung automatisch, Fahrwerk mit Four C-Technologie und Geschwindigkeits-abhängige Servolenkung; nicht in Verbindung mit DRiVe | R-Design                                  | <b>890,00</b><br>747,90                            | <b>X</b> | <b>X</b> | <b>X</b> |          |
|        | <b>in Verbindung mit AWD-Modellen</b>   | R-Design                                  | <b>250,00</b><br>210,08                            | <b>X</b> | <b>X</b> | <b>X</b> |          |
| 000273 | <b>Standheizung inkl. Timer</b> ersetzt bei den Motorisierungen DRIVE, D2/D3/D3AWD/D5/D5 AWD/D6 AWD den serienmäßigen Luftraumheizer; inkl. Schmutzfänger vorn, in Verbindung mit Volvo On Call Fernaktivierung über SMS;   |   | <b>1.280,00</b><br>1.075,63                        | <b>X</b> | <b>X</b> | <b>X</b> | <b>X</b> |
| 000114 | <b>Türsicherung hinten, elektrisch</b>  | Familienpaket Executive                   | <b>100,00</b><br>84,03                             | <b>X</b> | <b>X</b> | <b>X</b> | ○        |
| 000387 | <b>Windschutzscheibe mit Colorstreifen am oberen Rand</b><br>nicht in Verbindung mit Driver Alert und Klimakomfortpaket   |   | <b>70,00</b><br>58,82                              | <b>X</b> | <b>X</b> | <b>X</b> | ○        |

X = Option ○ = serienmäßig

1) Informationen über die kompatiblen Handys und mögliche Funktionsbeeinträchtigungen erhalten Sie bei Ihrem Volvo Partner oder unter [www.volvocars.de](http://www.volvocars.de)

2) nur lieferbar für DRIVE, D2, 1.6 FTi 160 und 1.6 FTi 180, sonst Serie

3) Innerhalb des Varianten-Code auf 8. Position „2“ eingeben.

\*\* Die Bluetooth® Wortmarke und Logos sind Eigentum der Bluetooth SIG Inc.

\*\*\* HomeLink® ist ein eingetragenes Warenzeichen der Johnson Controls Technology Company.

\*\*\* Beachten Sie die Verbindung mit Niveauregulierung oder R-Design Paket

# Polsterung

| Code  | Innen-<br>design   | Polsterung | Oberer Teil Armaturen Brett/<br>Unterer Teil Armaturen Brett/<br>Türrahmen/<br>Dachhimmel/Mittelkonsole<br>oben/<br>Mittelkonsole unten/Teppich/<br>Textilfußmatten | Türverkleidungsein-<br>satz<br>Material/Farbe,<br>Armauflage Tür/<br>Mittelarmlehne | EUR inkl. 19<br>% MwSt.<br>EUR ohne<br>MwSt. | S80      | Momentum | Summum   | Executive |
|---|--------------------|------------|---|---|--|----------|----------|----------|-----------|
| <b>SUNDBY TEXTIL/T-TECH1)</b>   |                    |            |   |   |  | ○        |          |          |           |
| <b>E514</b>   | Sandstone<br>Beige | Moccabraun | Espresso Braun/<br>Softbeige/Softbeige/<br>Softbeige/Softbeige/<br>Moccabraun/Moccabraun/<br>Moccabraun   | Vinyl/Moccabraun/<br>Softbeige/Softbeige  |  |          |          |          |           |
| <b>E500</b>   | Anthrazit          | Anthrazit  | Anthrazit/<br>Anthrazit/Anthrazit/<br>Softbeige/Anthrazit/<br>Anthrazit/Anthrazit/Anthrazit   | Vinyl/Anthrazit/<br>Anthrazit/Anthrazit   |  |          |          |          |           |
| <b>VITTINGE TEXTIL/LEDER1), 5)</b>  |                    |            |   |   | <b>770,00</b><br>647,06                      | <b>X</b> | ○        |          |           |
| <b>E812</b>   | Sandstone<br>Beige | Softbeige  | Espresso Braun/<br>Softbeige/Softbeige/<br>Softbeige/Softbeige/<br>Moccabraun/Moccabraun/<br>Moccabraun   | Vinyl/Softbeige/<br>Softbeige/Softbeige   |  |          |          |          |           |
| <b>E800</b>   | Anthrazit          | Anthrazit  | Anthrazit/<br>Anthrazit/Anthrazit/<br>Softbeige/Anthrazit/<br>Anthrazit/Anthrazit/<br>Anthrazit   | Vinyl/Anthrazit/<br>Anthrazit/Anthrazit   |  |          |          |          |           |
| <b>LEDER 1), 2), 5)</b>   |                    |            |   |   | <b>1.690,00</b><br>1.420,17                  | <b>X</b> |          | ○        |           |
|   |                    |            |   |   | <b>920,00</b><br>773,11                      |          | <b>X</b> |          |           |
| <b>E112</b>   | Sandstone<br>Beige | Softbeige  | Espresso Braun/Softbeige/Softbeige/<br>Softbeige/Softbeige Moccabraun/<br>Moccabraun Moccabraun   | Vinyl/Softbeige//<br>Softbeige/Softbeige  |  |          |          |          |           |
| <b>E100</b>   | Anthrazit          | Anthrazit  | Anthrazit/<br>Anthrazit/Anthrazit/<br>Softbeige/Anthrazit/<br>Anthrazit/Anthrazit<br>Anthrazit  | Vinyl/Anthrazit/<br>Anthrazit/Anthrazit   |  |          |          |          |           |
| <b>E102</b>   | Anthrazit          | Softbeige  | Anthrazit/<br>Anthrazit/Anthrazit/<br>Softbeige/Anthrazit/<br>Anthrazit/Anthrazit<br>Anthrazit  | Vinyl/Softbeige/<br>Softbeige/Anthrazit   |  |          |          |          |           |
| <b>E105</b>   | Anthrazit          | Cranberry  | Anthrazit/<br>Anthrazit/Anthrazit/<br>Softbeige/Anthrazit/<br>Anthrazit/Anthrazit<br>Anthrazit  | Vinyl/Cranberry/<br>Cranberry/Anthrazit   |  |          |          |          |           |
| <b>E108</b>   | Anthrazit          | Quarzbeige | Anthrazit/<br>Anthrazit/Anthrazit/<br>Quarzbeige/Anthrazit/<br>Anthrazit/Anthrazit<br>Anthrazit   | Vinyl/Quarzbeige/<br>Quarzbeige/Anthrazit   |  |          |          |          |           |
|   | Walnut             | Walnut     | Espresso Braun/Softbeige<br>Espresso Braun/Softbeige/<br>Moccabraun/Moccabraun<br>Moccabraun  | Vinyl/Softbeige//<br>Walnut/Softbeige   |  |          |          |          |           |
| <b>Sportsitze in LEDER 1) )POLSTERUNG MIT VERSTÄRKTEM<br/>SEITENHALT)</b> |                    |            |   |   | <b>1.940,00</b><br>1.630,25                  | <b>X</b> |          |          |           |
|   |                    |            |   |   | <b>1.220,00</b><br>1.025,21                  |          | <b>X</b> |          |           |
|   |                    |            |   |   | <b>250,00</b><br>210,08                      |          |          | <b>X</b> |           |
|   | Sandstone<br>Beige | Softbeige  | Espresso Braun/Softbeige/Softbeige/<br>Softbeige/Softbeige Moccabraun/<br>Moccabraun Moccabraun   | Vinyl/Softbeige//<br>Softbeige/Softbeige  |  |          |          |          |           |
|   | Anthrazit          | Anthrazit  | Anthrazit/<br>Anthrazit/Anthrazit/<br>Softbeige/Anthrazit/<br>Anthrazit/Anthrazit<br>Anthrazit  | Vinyl/Anthrazit/<br>Anthrazit/Anthrazit   |  |          |          |          |           |
|   | Anthrazit          | Softbeige  | Anthrazit/<br>Anthrazit/Anthrazit/<br>Softbeige/Anthrazit/<br>Anthrazit/Anthrazit<br>Anthrazit  | Vinyl/Softbeige/<br>Softbeige/Anthrazit   |  |          |          |          |           |
|   | Anthrazit          | Cranberry  | Anthrazit/<br>Anthrazit/Anthrazit/<br>Softbeige/Anthrazit/<br>Anthrazit/Anthrazit<br>Anthrazit  | Vinyl/Cranberry/<br>Cranberry/Anthrazit   |  |          |          |          |           |

| Code | Innen-<br>design | Polsterung | Oberer Teil Armaturen Brett/<br>Unterer Teil Armaturen Brett/<br>Türrahmen/<br>Dachhimmel/Mittelkonsole<br>oben/<br>Mittelkonsole unten/Teppich/<br>Textilfußmatten | Türverkleidungsein-<br>satz<br>Material/Farbe,<br>Armauflage Tür/<br>Mittelarmlehne | EUR inkl. 19<br>% MwSt.<br>EUR ohne<br>MwSt. | S80 | Momentum | Summum | Executive |
|------|------------------|------------|---|---|--|-----|----------|--------|-----------|
|      | Anthrazit        | Quarzbeige | Anthrazit/<br>Anthrazit/Anthrazit/<br>Quarzbeige/Anthrazit/<br>Anthrazit/Anthrazit<br>Anthrazit   | Vinyl/Quarzbeige/<br>Quarzbeige/Anthrazit   |  |     |          |        |           |
|      | Walnut           | Walnut     | Espresso Braun/Softbeige<br>Espresso Braun/Softbeige/<br>Moccabrun/Moccabrun<br>Moccabrun   | Vinyl/Softbeige//<br>Walnut/Softbeige   |  |     |          |        |           |

| Code   | Innen-<br>design       | Polsterung              | Oberer Teil Armaturen Brett/<br>Unterer Teil Armaturen Brett/<br>Türrahmen/<br>Dachhimmel/Mittelkonsole<br>oben/<br>Mittelkonsole unten/Teppich/<br>Textilfußmatten | Türverkleidun-<br>gsein-<br>satz<br>Material/Farbe,<br>Armauflage<br>Tür/<br>Mittelarmlehne | EUR inkl. 19 %<br>MwSt.<br>EUR ohne<br>MwSt. |          | R-Design | Momentum | Summum   | Executiv<br>e |
|--|------------------------|-------------------------|---|---|--|----------|----------|----------|----------|---------------|
| <b>LEDERKOMFORTSITZE vorne. el. verstellbar, mit Belüftung, Sitzheizung und el. Lordosenstützen 1), 2), 3), 5)</b> |                        |                         |   |   | <b>2.620,00</b><br>2.201,68                  | <b>X</b> |          |          |          |               |
|  |                        |                         |   |   | <b>1.850,00</b><br>1.554,62                  |          |          | <b>X</b> |          |               |
|  |                        |                         |   |   | <b>620,00</b><br>521,01                      |          |          |          | <b>X</b> |               |
| <b>E212</b>  | Sandstone<br>Beige     | Softbeige               | Espresso Braun/<br>Softbeige/Softbeige/<br>Softbeige/Softbeige/<br>Moccabrun/Moccabrun/<br>Moccabrun  | Vinyl/Softbeige/<br>Softbeige/<br>Softbeige   |  |          |          |          |          |               |
| <b>E200</b>  | Anthrazit              | Anthrazit               | Anthrazit/<br>Anthrazit/Anthrazit/<br>Softbeige/Anthrazit/<br>Anthrazit/Anthrazit/<br>Anthrazit   | Vinyl/Anthrazit/<br>Anthrazit/<br>Anthrazit   |  |          |          |          |          |               |
| <b>E202</b>  | Anthrazit              | Softbeige               | Anthrazit/<br>Anthrazit/Anthrazit/<br>Softbeige/Anthrazit/<br>Anthrazit/Anthrazit/<br>Anthrazit   | Vinyl/Softbeige/<br>Softbeige/<br>Anthrazit   |  |          |          |          |          |               |
|  | Walnut                 | Walnut                  | Espresso Braun/Softbeige<br>Espresso Braun/Softbeige/<br>Moccabrun/Moccabrun<br>Moccabrun   | Vinyl/Softbeige//<br>Walnut/Softbeige   |  |          |          |          |          |               |
| <b>E208</b>  | Anthrazit              | Quarzbeige              | Anthrazit/<br>Anthrazit/Anthrazit/<br>Quarzbeige/Anthrazit/<br>Anthrazit/Anthrazit<br>Anthrazit   | Vinyl/<br>Quarzbeige/<br>Quarzbeige/<br>Anthrazit   |  |          |          |          |          |               |
| <b>INSCRIPTION mit Seriensitzen 1, 3)</b>  |                        |                         |   |   | <b>1.550,00</b><br>1.302,52                  |          |          |          | <b>X</b> |               |
| <b>- Softleder</b>   |                        |                         |   |   |  |          |          |          |          |               |
| <b>- Inscription Einstiegleisten vorn</b>  |                        |                         |   |   |  |          |          |          |          |               |
| <b>- Inscription Textilfußmatten</b>   |                        |                         |   |   |  |          |          |          |          |               |
| <b>- Mittelarmlehne in Softleder, Offblack &amp; Softbeige</b>   |                        |                         |   |   |  |          |          |          |          |               |
| 800060<br>+ EF01   | Anthrazit              | Anthrazit               | Anthrazit/ Anthrazit/Anthrazit/<br>Quarz Beige/Anthrazit/ Anthrazit/<br>Anthrazit/ Anthrazit  | Leder/Anthrazit/<br>Anthrazit/<br>Anthrazit   |  |          |          |          |          |               |
|  | Sand<br>Stone<br>Beige | Softbeige               | Espresso Braun/ Softbeige/<br>Softbeige/ Softbeige/Softbeige/<br>Mocca Braun/Mocca Mocca Braun  | Leder/Softbeige/<br>Softbeige/<br>Softbeige   |  |          |          |          |          |               |
|  | Sand<br>Stone<br>Beige | Espresso<br>Softbeige   |   | Leder/Espresso/<br>Softbeige/<br>Softbeige  |  |          |          |          |          |               |
|  | Anthrazit              | Toscana<br>Anthrazit    | Anthrazit/ Anthrazit/Anthrazit/<br>Quarz Beige/Anthrazit/ Anthrazit/<br>Anthrazit/ Anthrazit  | Leder/Toscana/<br>Anthrazit/<br>Anthrazit   |  |          |          |          |          |               |
|  | Walnut                 | Walnut                  | Espresso Braun/Softbeige<br>Espresso Braun/Softbeige/<br>Moccabrun/Moccabrun<br>Moccabrun   | Leder/Softbeige//<br>Walnut/Softbeige   |  |          |          |          |          |               |
|  | Anthrazit              | Polar Blau<br>Anthrazit | Anthrazit/ Anthrazit/Anthrazit/<br>Quarz Beige/Anthrazit/ Anthrazit/<br>Anthrazit/ Anthrazit  | Leder/Polar<br>Blau/ Anthrazit/<br>Anthrazit  |  |          |          |          |          |               |
| <b>INSCRIPTION mit Komfortsitzen 1, 3, 4, 5)</b>   |                        |                         |   |   | <b>2.170,00</b><br>1.823,53                  |          |          |          | <b>X</b> |               |
| <b>- Softleder mit Belüftung vorn</b>  |                        |                         |   |   |  |          |          |          |          |               |
| <b>- Inscription Einstiegleisten vorn</b>  |                        |                         |   |   |  |          |          |          |          |               |
| <b>- Inscription Textilfußmatten</b>   |                        |                         |   |   |  |          |          |          |          |               |
| <b>- Mittelarmlehne in Softleder, Offblack &amp; Softbeige</b>   |                        |                         |   |   |  |          |          |          |          |               |
| 800060<br>+ EG01   | Anthrazit              | Anthrazit               | Anthrazit/ Anthrazit/Anthrazit/<br>Quarz Beige/Anthrazit/ Anthrazit/<br>Anthrazit/ Anthrazit  | Leder/Anthrazit/<br>Anthrazit/<br>Anthrazit   |  |          |          |          |          |               |
| 800060<br>+ EG12   | Sand<br>Stone<br>Beige | Softbeige               | Espresso Braun/ Softbeige/<br>Softbeige/ Softbeige/Softbeige/<br>Mocca Braun/Mocca Braun/<br>Mocca Braun  | Leder/Softbeige/<br>Softbeige/<br>Softbeige   |  |          |          |          |          |               |

| Code   | Innen-<br>design       | Polsterung              | Oberer Teil Armaturen Brett/<br>Unterer Teil Armaturen Brett/<br>Türrahmen/<br>Dachhimmel/Mittelkonsole<br>oben/<br>Mittelkonsole unten/Teppich/<br>Textilfußmatten | Türverkleidung<br>Gehäuse/<br>Material/Farbe,<br>Armauflage<br>Tür/<br>Mittelarmlehne | EUR inkl. 19 %<br>MwSt.<br>EUR ohne<br>MwSt. |   | R-Design | Momentum | Summe | Executive |
|--|------------------------|-------------------------|---|---|--|---|----------|----------|-------|-----------|
| 800060<br>+ EG1Y   | Sand<br>Stone<br>Beige | Espresso<br>Softbeige   | Espresso Braun/ Softbeige/<br>Softbeige/ Softbeige/Softbeige/<br>Mocca Braun/Mocca Braun/<br>Mocca Braun  | Leder/Espresso/<br>Softbeige/<br>Softbeige  |  |   |          |          |       |           |
| 800060<br>+ EG0J   | Anthrazit              | Toscana<br>Anthrazit    | Anthrazit/ Anthrazit/Anthrazit/<br>Quarz Beige/Anthrazit/ Anthrazit/<br>Anthrazit/ Anthrazit  | Leder/Toscana/<br>Anthrazit/<br>Anthrazit   |  |   |          |          |       |           |
|  | Walnut                 | Walnut                  | Espresso Braun/Softbeige<br>Espresso Braun/Softbeige/<br>Moccabraun/Moccabraun<br>Moccabraun  | Leder/Softbeige//<br>Walnut/Softbeige   |  |   |          |          |       |           |
| 800060<br>+ EG0H   | Anthrazit              | Polar Blau<br>Anthrazit | Anthrazit/ Anthrazit/Anthrazit/<br>Quarz Beige/Anthrazit/ Anthrazit/<br>Anthrazit/ Anthrazit  | Lederl/Polar<br>Blau/ Anthrazit/<br>Anthrazit   |  |   |          |          |       |           |
| <b>Inscription EXECUTIVE mit Komfortsitzen, 3)</b><br><ul style="list-style-type: none"> <li>- Voll-Lederpolsterung</li> <li>- Softlederkomfortsitze vorn mit farblich abgesetzten Nähten und Kernen</li> <li>- Mit Belüftung (4 stufig)</li> <li>- Sitzheizung vorn und hinten (4 stufig)</li> <li>- Massagefunktion der Lendenwirbel</li> <li>- incl. Sitzflächenlängenverstellung und Verstellung der Sitzlehnenbreite der Vordersitze</li> <li>- Inscription Einstiegleisten vorn</li> <li>- Inscription Textilfußmatten</li> <li>- Mittelarmlehne in Softleder, Offblack &amp; Softbeige</li> </ul> |                        |                         |   |   |  |   |          |          |       | ○         |
| 2G01   | Anthrazit              | Anthrazit               | Anthrazit/ Anthrazit/Anthrazit/<br>Quarz Beige/Anthrazit/ Anthrazit/<br>Anthrazit/ Anthrazit  | Leder/Anthrazit/<br>Anthrazit/<br>Anthrazit   |  |   |          |          |       |           |
| 2G12   | Sand<br>Stone<br>Beige | Softbeige               | Espresso Braun/ Softbeige/<br>Softbeige/ Softbeige/Softbeige/<br>Mocca Braun/Mocca Braun/<br>Mocca Braun  | Leder/Softbeige/<br>Softbeige/<br>Softbeige   |  |   |          |          |       |           |
| 2G0N   | Sand<br>Stone<br>Beige | Espresso<br>Softbeige   | Espresso Braun/ Softbeige/<br>Softbeige/ Softbeige/Softbeige/<br>Mocca Braun/Mocca Braun/<br>Mocca Braun  | Leder/Espresso/<br>Softbeige/<br>Softbeige  |  |   |          |          |       |           |
|  | Anthrazit              | Toscana<br>Anthrazit    | Anthrazit/ Anthrazit/Anthrazit/<br>Quarz Beige/Anthrazit/ Anthrazit/<br>Anthrazit/ Anthrazit  | Leder/Toscana/<br>Anthrazit/<br>Anthrazit   |  |   |          |          |       |           |
|  | Walnut                 | Walnut                  | Espresso Braun/Softbeige<br>Espresso Braun/Softbeige/<br>Moccabraun/Moccabraun<br>Moccabraun  | Leder/Softbeige//<br>Walnut/Softbeige   |  |   |          |          |       |           |
|  | Anthrazit              | Polar Blau<br>Anthrazit | Anthrazit/ Anthrazit/Anthrazit/<br>Quarz Beige/Anthrazit/ Anthrazit/<br>Anthrazit/ Anthrazit  | Lederl/Polar<br>Blau/ Anthrazit/<br>Anthrazit   |  |   |          |          |       |           |
| <b>Sportsitzanlage mit R-Design Leder-Polsterung, perforiert</b>   |                        |                         |   |   |  |   | ○        |          |       |           |
| EJ01   | Anthrazit              | Anthrazit               | Anthrazit/<br>Anthrazit/Anthrazit/<br>Quarzbeige/Anthrazit/<br>Anthrazit/Anthrazit/<br>Anthrazit  | Vinyl/Anthrazit<br>Anthrazit/<br>Anthrazit  |  |   |          |          |       |           |
| EJ0E   | Anthrazit              | Softbeige               | Anthrazit/ Anthrazit/Anthrazit/<br>Quarz Beige/Anthrazit/<br>Anthrazit/Anthrazit/ Anthrazit   | Vinyl/<br>Quarzbeige/<br>Quarzbeige/<br>Anthrazit                                     |  |   |          |          |       |           |
| <b>Sportsitzanlage pro vorn, mit R-Design Polsterung, einstellbaren Seitenwangen, Sitzkissenlänge, el. Lordosenstützen. Leder perforiert, beheizt, belüftet</b>  |                        |                         |   |   | 2.620,00                                     | X |          |          |       |           |
|  |                        |                         |   |   | 2.201,68                                     |   |          |          |       |           |
|  |                        |                         |   |   | 2160,00                                      |   |          | X        |       |           |
|  |                        |                         |   |   | 1.815,13                                     |   |          |          |       |           |
|  |                        |                         |   |   | 620,00                                       |   | X        |          | X     |           |
|  |                        |                         |   |   | 521,01                                       |   |          |          |       |           |
|  | Anthrazit              | Anthrazit               | Anthrazit/<br>Anthrazit/Anthrazit/<br>Quarz Grau/Anthrazit/<br>Anthrazit/Anthrazit<br>Anthrazit   | Vinyl/Anthrazit/<br>Anthrazit/<br>Anthrazit   |  |   |          |          |       |           |

| Code | Innen-<br>design | Polsterung | Oberer Teil Armaturenbrett/<br>Unterer Teil Armaturenbrett/<br>Türrahmen/<br>Dachhimmel/Mittelkonsole<br>oben/<br>Mittelkonsole unten/Teppich/<br>Textilfußmatten | Türverkleidun<br>gseinsatz<br>Material/Farbe,<br>Armauflage<br>Tür/<br>Mittelarmlehne | EUR inkl. 19 %<br>MwSt.<br>EUR ohne<br>MwSt. |  | R-Design | Momentum | Summum | Executiv<br>e |
|------|------------------|------------|---|---|--|--|----------|----------|--------|---------------|
|      | Anthrazit        | Softbeige  | Anthrazit/ Anthrazit/Anthrazit/<br>Quarz Beige/Anthrazit/<br>Anthrazit/Anthrazit/ Anthrazit   | Vinyl/<br>Quarzbeige/<br>Quarzbeige/<br>Anthrazit                                     |  |  |          |          |        |               |

X= Option ○ = serienmäßig

1) Sitzflächen, Sitzwangen, Vorderseite der Rückenlehnen und Kopfstützensvorderseiten.

2) Nur in Verbindung mit Fahrer-und Beifahrersitz elektrisch verstellbar inkl. Memoryfunktion für Fahrersitz- und Außenspiegeleinstellung mit Absenken der Außenspiegel bei Rückwärtsfahrt.

3) Nicht in Verbindung mit Familien-Paket.

4) Nur in Verbindung mit Fahrer-und Beifahrersitz elektrisch verstellbar.

5) Nur in Verbindung mit Sitzheizung; nur in Verbindung mit Audiopaket „HighPerformance Multimedia“ oder Audiopaket „Premium Sound Multimedia“.

6) Sport-Leder Polsterung mit abgesetzten Konturen in QuarzBeige auf Sitzflächen, Rückenlehnen und Kopfstützen.

# Innenraumdesign

| Code                   |   | EUR inkl. 19 %<br>MwSt.<br>EUR ohne MwSt.             | S80 | Momentum | Summum | Executive | R-Design |
|------------------------|---|---|-----|----------|--------|-----------|----------|
| <b>Innenraumdesign</b> |   |   |     |          |        |           |          |
| 000740                 | <b>Einlagen „Dark Finline“**</b><br>Armaturentafel, Belüftungsdüsen,<br>Mittelkonsole und Türen   | <b>0,00</b><br>0,00                                   | X   | X        | X      |           |          |
|                        | <b>Einlagen Aluminium „Feather Line Aluminium“</b><br>Armaturentafel, Belüftungsdüsen,<br>Mittelkonsole und Türen   | <b>0,00</b><br>0,00                                   | X   | X        | X      |           |          |
|                        | <b>Einlagen Aluminium R-Design</b><br>Armaturentafel, Belüftungsdüsen,<br>Mittelkonsole und Türen***  | <b>0,00</b><br>0,00                                   |     |          |        |           | ○        |
| 000437                 | <b>Einlagen Aluminium, gebürstet*</b><br>Armaturentafel, Belüftungsdüsen,<br>Mittelkonsole und Türen  | <b>0,00</b><br>0,00                                   | ○   | ○        | X      | X         | X        |
|                        | <b>Einlagen Aluminium, „Cross Avenue“</b><br>Armaturentafel, Belüftungsdüsen,<br>Mittelkonsole und Türen  | <b>0,00</b><br>0,00                                   | ○   | ○        | X      | X         | X        |
|                        | <b>Einlagen „Milled Amber“</b> Armaturentafel,<br>Belüftungsdüsen, Mittelkonsole und Türen  | <b>150,00</b><br><b>126,05</b><br><b>0,00</b><br>0,00 | X   | X        |        |           |          |
|                        | <b>Einlagen „Sanded Silver“</b> Armaturentafel,<br>Belüftungsdüsen, Mittelkonsole und Türen   | <b>150,00</b><br><b>126,05</b><br><b>0,00</b><br>0,00 | X   | X        |        |           |          |
| 000315                 | <b>Einlagen Echtholz „Modern“**</b><br>Armaturentafel, Belüftungsdüsen,<br>Mittelkonsole und Türen  | <b>510,00</b><br>428,57<br><b>0,00</b><br>0,00        | X   | X        | ○      |           |          |
| 000316                 | <b>Einlagen Echtholz „Classic“**</b><br>Armaturentafel, Belüftungsdüsen,<br>Mittelkonsole und Türen   | <b>510,00</b><br>428,57<br><b>0,00</b><br>0,00        | X   | X        | ○      |           |          |
|                        | <b>Einlagen Echtholz „Walnusswurzel“**</b><br>Armaturentafel, Belüftungsdüsen,<br>Mittelkonsole und Türen   | <b>0,00</b><br>0,00                                   |     |          |        | ○         |          |
| 000319                 | <b>Multifunktions-Holzlenkrad „Classic“**</b><br>nur in Verbindung mit Einlagen Echtholz<br>„Classic“   | <b>300,00</b><br>252,10                               | X   | X        | X      | ○         |          |
|                        | <b>Multifunktions-Holzlenkrad Walnuss*</b><br>nur in Verbindung mit Einlagen Echtholz<br>Walnusswurzel „Elegant“  | <b>0,00</b><br>0,00                                   |     |          |        | X         |          |
|                        | Multifunktions-Lederlenkrad, anthrazit, mit<br>seidenmatter Intarsie, <b>heizbar</b><br>für Executive: Entfall des Multifunktions-<br>Holzlenkrades   | <b>300,00</b><br>252,10<br><b>0,00</b><br>0,00        |     | X        | X      |           |          |
| 000767                 | <b>Multifunktions-Lederlenkrad, anthrazit*</b><br>(inkl. Bedientasten, Lenkstockhebel,<br>Lenksäulenverkleidung, Schalthebel und<br>Armaturentafel in anthrazit); nur in<br>Verbindung mit Innenraumdesign „Sandstone-<br>Beige“ ** | <b>0,00</b><br>0,00                                   | X   | X        | X      | X         | X        |
|                        | <b>Multifunktions-Sport-Lederlenkrad mit<br/>seidenmatter Intarsie und R-Design-<br/>Emblem<br/>(3-Speichen-Design)</b>   |   |     |          |        |           | ○        |
|                        | <b>Multifunktions-Sport-Lederlenkrad mit<br/>seidenmatter Intarsie und R-Design-<br/>Emblem und Schaltpaddeln<br/>(3-Speichen-Design)****</b>   | <b>190,00</b><br>159,66                               |     |          |        |           | X        |
|                        | <b>Lederschalt- /wahlhebel</b>  |   | ○   | ○        | ○      | ○         |          |
|                        | <b>Lederschalt- /wahlhebel im R-Design</b>  |   |     |          |        |           | ○        |

|                    |  |                         |          |          |          |          |          |
|--------------------|--|-------------------------|----------|----------|----------|----------|----------|
| 000334             | <b>Lederwählhebel mit Einlage Echtholz „Classic“**</b><br>nur in Verbindung mit Automatik-Getriebe und Einlagen Echtholz „Classic“ | <b>50,00</b><br>42,02   | <b>X</b> | <b>X</b> | <b>X</b> |          |          |
|                    |  | <b>0,00</b><br>0,00     |          |          |          | <b>X</b> |          |
|                    | <b>Lederwählhebel mit Einlage Echtholz „Modern“**</b><br>nur in Verbindung mit Automatik-Getriebe und Einlagen Echtholz „Modern“   | <b>50,00</b><br>42,02   | <b>X</b> | <b>X</b> | <b>X</b> |          |          |
|                    |  | <b>0,00</b><br>0,00     |          |          |          | <b>X</b> |          |
|                    | <b>Lederwählhebel mit Einlage Echtholz „Modern“**</b><br>nur in Verbindung mit Automatik-Getriebe und Einlagen Echtholz „Walnuss“  |                         |          |          |          | ○        |          |
| <b>Inscription</b> |  |                         |          |          |          |          |          |
|                    | <b>Einlagen Inscription „Milled Amber“</b><br>Armaturentafel, Belüftungsdüsen, Mittelkonsole und Türen                             | <b>150,00</b><br>126,05 | <b>X</b> | <b>X</b> | <b>X</b> | ○        | <b>X</b> |
|                    | <b>Einlagen Inscription „Sanded Silver“</b><br>Armaturentafel, Belüftungsdüsen, Mittelkonsole und Türen                            | <b>150,00</b><br>126,05 | <b>X</b> | <b>X</b> | <b>X</b> | ○        | <b>X</b> |
| 800069             | <b>Armaturenobertafel</b> mit Lederbezug1)   | <b>950,00</b><br>798,32 | <b>X</b> | <b>X</b> | <b>X</b> | ○        | <b>X</b> |
|                    | <b>Dachhimmel „Quartz“</b> (im R-Design-Paket enthalten)   | <b>190,00</b><br>159,66 | <b>X</b> | <b>X</b> | <b>X</b> | <b>X</b> | ○        |

X = Option ○ = serienmäßig

\* Nicht in Verbindung mit R-Design Paket

\*\* Polsterung E112, E212, E412, E514, E812

\*\*\* im R-Design Paket enthalten

\*\*\*\* nur in Verbindung mit dem 9-Gang AT-Getriebe und T6 AWD, T6 AWD GT HP, D6 AWD, D6 AWD GT HP

1) Nicht in Verbindung mit Polsterung E501, E801, E812.



# Aussenfarben

| Code               | Außenfarbe               | EUR inkl. 19 % MwSt.<br>EUR ohne MwSt.       | S80 | R-Design | Momentum | Summum | Executive |
|--------------------|--------------------------|--|-----|----------|----------|--------|-----------|
| 000019             | Schwarz                  | 0,00<br>0,00                                 | X   | X        | X        | X      | X         |
| 000612             | Signalrot                | 0,00<br>0,00                                 | X   | X        | X        | X      | X         |
| 000614             | Polarweiß                | 0,00<br>0,00                                 | X   | X        | X        | X      | X         |
| 605                | Marineblau II            | 0,00<br>0,00                                 | X   |          | X        | X      | X         |
| 000426             | Silber-Metallic          | 900,00€<br>756,30€                           | X   | X        | X        | X      | ○         |
| 000452             | Saphirschwarz-Metallic   | 900,00€<br>756,30€                           | X   | X        | X        | X      | ○         |
| 000467             | Magic Blau-Metallic      | 900,00€<br>756,30€                           | X   |          | X        | X      | ○         |
| 000492             | Savile Grau-Metallic     | 900,00€<br>756,30€                           | X   |          | X        | X      | ○         |
| 000493             | Caper Grün-Metallic      | 900,00€<br>756,30€                           | X   |          | X        | X      | ○         |
| 000455             | Titangrau-Metallic       | 900,00€<br>756,30€                           | X   | X        | X        | X      | ○         |
| 000498             | Caspian Blau-metallic    | 900,00€<br>756,30€                           | X   |          | X        | X      | ○         |
|                    | Cosmic-Weiß-Metallic     | 900,00€<br>756,30€                           | X   | X        | X        | X      | ○         |
|                    | Twilight-Bronze-Metallic | 900,00€<br>756,30€                           | X   | X        | X        | X      | ○         |
| 000472             | Oyster Grau-Metallic     | 900,00€<br>756,30€                           | X   | X        | X        | X      | ○         |
| 000705             | Biarritz Blau-Metallic   | 900,00€<br>756,30€                           | X   |          | X        | X      | ○         |
| 000702             | Flamenco Rot-metallic    | 900,00€<br>756,30€                           | X   |          | X        | X      | ○         |
| <b>Inscription</b> |                          |  |     |          |          |        |           |
| 000477             | Electric Silber-Metallic | 1.210,00€<br>1.016,81€<br>310,00€<br>260,50€ | X   | X        | X        | X      |           |
|                    |                          |  |     |          |          |        | X         |
| 000484             | Seashell-Metallic        | 1.210,00€<br>1.016,81€<br>310,00€<br>260,50€ | X   | X        | X        | X      |           |
|                    |                          |  |     |          |          |        | X         |
| 000485             | Glacier Blau-Metallic    | 1.210,00€<br>1.016,81€<br>310,00€<br>260,50€ | X   |          | X        | X      |           |
|                    |                          |  |     |          |          |        | X         |
| 000487             | Ember Schwarz-Metallic   | 1.210,00€<br>1.016,81€<br>310,00€<br>260,50€ | X   | X        | X        | X      |           |
|                    |                          |  |     |          |          |        | X         |

X = Option ○ = serienmäßig

# Leichtmetallfelgen










| Code   |                    | Bereifung       | Motorisierung  | EUR inkl. 19 %<br>MwSt.<br>EUR ohne MwSt. | S80 | Momentu<br>m | Summum | Exe-cutive | R- Design |
|--------|--------------------|-----------------|--|---|-----|--------------|--------|------------|-----------|
|        | <b>Lybra</b>       | 205/55 R16<br>W | DRIVE  | 0,00<br>0,00                              | ○   | ○            | ○      |            |           |
| 800    | <b>ODEN*</b>       | 225/55 R16<br>W | T3, T4, D2, D3   | 0,00<br>0,00                              | X   | X            |        |            |           |
| 000714 | <b>Balder*</b>     | 225/50 R17<br>W | T3, T4, D2, D3   | 820,00<br>689,08                          | X   | X            |        |            |           |
|        |                    |                 | T3, T4, D2, D3   | 0,00<br>0,00                              |     |              | ○      |            |           |
|        |                    |                 | T5, T5 AWD, T6 AWD, D4, D4 AWD,<br>D5, D5 AWD, D6 AWD                                | 0,00<br>0,00                              | ○   | ○            | ○      |            |           |
|        |                    |                 | T5, T5 AWD, T6 AWD, D4, D4 AWD,<br>D5, D5 AWD, D6 AWD                                | 0,00<br>0,00                              |     |              |        | X          |           |
| 886    | <b>Saga Black</b>  | 225/50 R17<br>W | T3, T4, D2, D3   | 970,00<br>815,13                          | X   | X            |        |            |           |
|        |                    |                 | T3, T4, D2, D3   | 150,00<br>126,05                          |     |              | X      |            |           |
|        |                    |                 | T5, T5 AWD, T6 AWD, D4, D4 AWD,<br>D5, D5 AWD, D6 AWD                                | 150,00<br>126,05                          | X   | X            | X      |            |           |
|        |                    |                 | T5, T5 AWD, T6 AWD, D4, D4 AWD,<br>D5, D5 AWD, D6 AWD                                | 0,00<br>0,00                              |     |              |        | X          |           |
| 802    | <b>Njord</b>       | 245/45 R17<br>W | T3, T4, D2, D3   | 820,00<br>689,08                          | X   | X            |        |            |           |
|        |                    |                 | T3, T4, D2, D3   | 0,00<br>0,00                              |     |              | ○      |            |           |
|        |                    |                 | T5, T5 AWD, T6 AWD, D4, D4 AWD,<br>D5, D5 AWD, D6 AWD                                | 0,00<br>0,00                              | ○   | ○            | ○      |            |           |
|        |                    |                 | T5, T5 AWD, T6 AWD, D4, D4 AWD,<br>D5, D5 AWD, D6 AWD                                | 0,00<br>0,00                              |     |              |        | X          |           |
| 812    | <b>YMIR, Titan</b> | 245/40 R18<br>Y | T3, T4, D2, D3   | 1.640,00<br>1.378,15                      | X   | X            |        |            |           |
|        |                    |                 | T3, T4, D2, D3   | 820,00<br>689,08                          |     |              | X      |            |           |
|        |                    |                 | T5, T5 AWD, T6 AWD, D4, D4 AWD,<br>D5, D5 AWD, D6 AWD                                | 820,00<br>689,08                          | X   | X            | X      |            |           |
|        |                    |                 | T5, T5 AWD, T6 AWD, D4, D4 AWD,<br>D5, D5 AWD, D6 AWD                                | 0,00<br>0,00                              |     |              |        | X          |           |
|        | <b>YMIR</b>        | 245/40 R18<br>Y | T3, T4, D2, D3   | 1.640,00<br>1.378,15                      | X   | X            |        |            |           |
|        |                    |                 | T3, T4, D2, D3   | 820,00<br>689,08                          |     |              | X      |            |           |
|        |                    |                 | T5, T5 AWD, T6 AWD, D4, D4 AWD,<br>D5, D5 AWD, D6 AWD                                | 820,00<br>689,08                          | X   | X            | X      |            |           |
|        |                    |                 | T5, T5 AWD, T6 AWD, D4, D4 AWD,<br>D5, D5 AWD, D6 AWD                                | 0,00<br>0,00                              |     |              |        | X          |           |
|        | <b>Magni</b>       | 245/40 R18<br>Y | T5, T5 AWD, T6 AWD, T6 AWD GT HP,<br>D4, D4 AWD, D5, D5 AWD, D6 AWD,<br>D6 AWD GT HP | 0,00<br>0,00                              |     |              |        | ○          |           |
|        | <b>IXION**</b>     | 245/40/<br>R18W | T5, T5 AWD, T6 AWD, T6 AWD GT HP,<br>D4, D4 AWD, D5, D5 AWD, D6 AWD,<br>D6 AWD GT HP | 0,00<br>0,00                              |     |              |        |            | ○         |
|        | <b>Sleipner</b>    | 245/40/<br>R18W | T3, T4, D2, D3   | 1.640,00<br>1.378,15                      | X   | X            |        |            |           |
|        |                    |                 | T3, T4, D2, D3   | 820,00<br>689,08                          |     |              | X      |            |           |
|        |                    |                 | T5, T5 AWD, T6 AWD, D4, D4 AWD,<br>D5, D5 AWD, D6 AWD                                | 820,00<br>689,08                          | X   | X            | X      |            |           |
|        |                    |                 | T5, T5 AWD, T6 AWD, D4, D4 AWD,<br>D5, D5 AWD, D6 AWD                                | 0,00<br>0,00                              |     |              |        | X          |           |
|        | <b>Fenrir</b>      | 245/35/<br>R19W | T5, T5 AWD, T6 AWD, T6 AWD GT HP,<br>D4, D4 AWD, D5, D5 AWD, D6 AWD,<br>D6 AWD GT HP | 400,00<br>336,13                          |     |              |        | X          | X         |
|        |                    |                 | T5, T5 AWD, T6 AWD, D4, D4 AWD,<br>D5, D5 AWD, D6 AWD                                | 1220,00                                   |     |              | X      |            |           |



|  |                    |                 |  |                         |  |  |   |   |   |
|--|--------------------|-----------------|--|-------------------------|--|--|---|---|---|
|  | <b>Canicula 20</b> | 255/30/<br>R20W | T5, T5 AWD, T6 AWD, T6 AWD GT HP,<br>D4, D4 AWD, D5, D5 AWD, D6 AWD,<br>D6 AWD GT HP | <b>620,00</b><br>521,01 |  |  |   | X | X |
|  |                    |                 | T5, T5 AWD, T6 AWD, D4, D4 AWD,<br>D5, D5 AWD, D6 AWD                                | <b>1420,00</b>          |  |  | X |   |   |

x = Option ○ = serienmäßig

\* Nicht in Verbindung mit R-Design Paket

\*\* Nur in Verbindung mit R-Design Paket

| Das Design der Felgen   |  |   |
|---|--|---|
|    |    |    |
| Lybra<br>6,5 x 16"  | Oden<br>7,0 x 16"  | Balder<br>7,0 x 17"   |
|  |  |  |
| Saga<br>7,0 x 17"   | Njord<br>8,0 x 17"   | Ymir, Titan<br>8,0 x 18"  |
|  |  |  |
| Ymir<br>8,0 x 18"   | Magni<br>8,0 x 18"   | Ixion<br>8,0 x 18"  |

| Das Design der Felgen   |  |   |
|---|--|---|
|  |  |  |
| Sleipner<br>8,0 x 18"   | Fenrir<br>8,0x19"  | Canicula 20<br>8,5 x 20"  |

# VOLVO S80, Technische Daten

|   | S80 T3                | S80 T4                | S80 T5                | S80 T5 AWD                     | S80 T6 AWD                     | S80 T6 AWD HP                  |
|---|-----------------------|-----------------------|-----------------------|--------------------------------|--------------------------------|--------------------------------|
| <b>MOTOR</b>  |                       |                       |                       |                                |                                |                                |
| Anzahl der Zylinder/Ventile   | 4/16                  | 4/16                  | 4/16                  | 4/16                           | 6/24                           | 6/24                           |
| Hubraum cm <sup>3</sup>   | 1596                  | 1596                  | 1999                  | 1999                           | 2953                           | 2953                           |
| Bohrung x Hub mm  | 79 x 81,4             | 79 x 81,4             | 87,5x 83,1            | 87,5x 83,1                     | 82 x 93,2                      | 82 x 93,2                      |
| max. Leistung kW (PS)<br>bei Motordrehzahl U <sub>min</sub> -1                              | 110 (150)<br>5700     | 132 (180)<br>5700     | 177 (240)<br>5500     | 177 (240)<br>5500              | 224 (305)<br>4700              | 224 (305)<br>4700              |
| max. Drehmoment Nm<br>bei Motordrehzahl U <sub>min</sub> -1                                 | 240<br>1600-4000      | 240<br>1600-5000      | 320<br>1800-5000      | 320<br>1800-5000               | 420<br>1500-4800               | 420<br>1500-4800               |
| Verdichtung   | 10,0:1                | 10,0:1                | 10,0:1                | 10,0:1                         | 11,0:1                         | 11,0:1                         |
| Benzin-Direkteinspritzung/<br>Abgasanlage:<br>Benzin: 3-Wege-Katalysator mit<br>Lambdasonde | ja/ja                 | ja/ja                 | ja/ja                 | ja/ja                          | ja                             | ja                             |
| Kraftstoff ROZ/CaZ  | 95-98                 | 95-98                 | 95-98                 | 95-98                          | 95-98                          | 95-98                          |
| <b>GETRIEBE</b>   |                       |                       |                       |                                |                                |                                |
| Schaltgetriebe  | 6-Gang                | 6-Gang                | 6-Gang                | 6-Gang                         | 6-Gang                         | --                             |
| Automatikgetriebe,<br>mit Geartronic-Funktion   | --                    | --                    | --                    | --                             | 9-Gang/Option                  | 9-Gang/Option                  |
| Doppelkupplungsgetriebe   | Option                | Option                | Option                | Option                         | --                             | --                             |
| <b>ANTRIEB</b>  |                       |                       |                       |                                |                                |                                |
|   | Front                 | Front                 | Front                 | Allrad mit Instant<br>Traction | Allrad mit Instant<br>Traction | Allrad mit Instant<br>Traction |
| <b>KRAFTSTOFFTANK in L</b>  |                       |                       |                       |                                |                                |                                |
|   | 70                    | 70                    | 70                    | 70                             | 70                             | 70                             |
| <b>LENKGETRIEBE</b>   |                       |                       |                       |                                |                                |                                |
| Servolenkung, elektrohydraulisch,<br>Servotronic  | ja/Option             | ja/Option             | ja/ja                 | ja/ja                          | ja/ja                          | ja/ja                          |
| Spurkreis m   | 11,2                  | 11,2                  | 11,2                  | 11,2                           | 11,2                           | 11,8                           |
| <b>BREMSANLAGE (ABS + EBV)</b>  |                       |                       |                       |                                |                                |                                |
| vorn  | belüftete<br>Scheiben | belüftete<br>Scheiben | belüftete<br>Scheiben | belüftete<br>Scheiben          | belüftete Scheiben             | belüftete Scheiben,<br>Brembo  |
| hinten  | Scheiben              | Scheiben              | belüftete<br>Scheiben | belüftete<br>Scheiben          | belüftete Scheiben             | belüftete Scheiben,<br>Brembo  |
| <b>BEREIFUNG</b>  |                       |                       |                       |                                |                                |                                |
|   | 225/55 R16            | 225/55 R16            | 225/55 R16            | 225/55 R16                     | 225/55 R16                     |                                |
| <b>FAHRLEISTUNGEN<sup>2)</sup> (Schaltgetriebe/Automatik/DKG)</b>                           |                       |                       |                       |                                |                                |                                |
| Beschleunigung 0-100 km/h s   | 11,0/-/10,8           | 7,8/-/7,6             | 7,2/7,2               | 7,3/7,6                        | 6,6/7,0/-                      |                                |
| Höchstgeschwindigkeit km/h  | 205/-/205             | 235/-/235             | 240/240               | 235/235                        | 250*/245                       |                                |
| <b>KRAFTSTOFFVERBRAUCH<sup>3)</sup> (Schaltgetriebe/Automatik/DKG)</b>                      |                       |                       |                       |                                |                                |                                |
| städtische Bedingungen l/100 km   | 8,9/-/8,8             | 9,1/-/9,0             | 10,8/11,6/-           | 11,7/12,9                      | 13,5/14,7/-                    |                                |
| ländliche Bedingungen l/100 km  | 5,8/-/5,6             | 6,0/-/5,8             | 5,7/6,5/-             | 5,9/6,8                        | 7,0/7,5/-                      |                                |
| insgesamt l/100 km  | 6,9/-/6,8             | 7,1/-/6,9             | 7,4/8,2/-             | 7,9/8,4                        | 9,2/9,9/-                      |                                |
| CO <sub>2</sub> -Massenemission g/km  | 161/-/160             | 166/-/162             | 177/199/-             | 199/220                        | 220/237/-                      |                                |
| Schadstoffeinstufung  | Euro 5/-/Euro 5       | Euro 5/-/Euro 5       | Euro 5/-/Euro 5       | Euro 5/-/Euro 5                | Euro 5/-/Euro 5                |                                |
| <b>GEWICHTE (Schaltgetriebe)</b>  |                       |                       |                       |                                |                                |                                |
| Leergewicht <sup>4)</sup> kg  | 1335/-                | 1381/-                | 1381/-                | 1381/-                         | -/1483                         |                                |
| Zuladung kg   | 515/-                 |                       |                       |                                |                                |                                |
| zulässiges Gesamtgewicht kg   |                       |                       |                       |                                |                                |                                |
| Gepäckraumvolumen <sup>5)</sup>   | 480                   | 480                   | 480                   | 480                            | 480                            | 480                            |
| max. Anhängelast gebremst bei 12%<br>Steigung kg  | 1200/-/1200           | 1300/-/1300           | 1300/-/1300           | 2000/2000/-***                 | 2000/2000/-***                 | 2000/2000/-***                 |
| ungebremst kg   | 750                   | 750                   | 750                   | 750                            | 750                            |                                |
| Stützlast kg  | 75                    | 75                    | 75                    | 100                            | 100                            | 100                            |
| max. Dachlast kg  | 100                   | 100                   | 100                   | 100                            | 100                            | 100                            |

|   | S80 D2                | S80 D3                | S80 D4                | S80 D4 AWD                        | S80 D5                | S80 D5 AWD                        | S80 D6 AWD                        | S80 D6 AWD HP                    |
|---|-----------------------|-----------------------|-----------------------|-----------------------------------|-----------------------|-----------------------------------|-----------------------------------|----------------------------------|
| <b>MOTOR</b>  |                       |                       |                       |                                   |                       |                                   |                                   |                                  |
| Anzahl der Zylinder/Ventile   | 4/8                   | 5/20                  | 5/20                  | 5/20                              | 5/20                  | 5/20                              | 6/24                              | 6/24                             |
| Hubraum cm <sup>3</sup>   | 1560                  | 1984                  | 1984                  | 2491                              | 2491                  | 2491                              | 2922                              | 2922                             |
| Bohrung x Hub mm  | 75 x 88,3             | 81 x 77               | 81 x 77               | 81 x 93,15                        | 81 x 93,15            | 81 x 93,15                        | 83 x 90                           | 83 x 90                          |
| max. Leistung kW (PS)<br>bei Motordrehzahl U <sub>min</sub> -1                    | 84 (115)<br>3600      | 110 (150)<br>3500     | 130 (177)<br>3500     | 136 (185)<br>4000                 | 154 (215)<br>4000     | 154 (215)<br>4000                 | 184 (255)<br>4000                 | 227 (309)<br>4000                |
| max. Drehmoment Nm<br>bei Motordrehzahl U <sub>min</sub> -1                       | 270<br>1750-2500      | 350<br>1500-2750      | 400<br>1750-2750      | 430<br>1700-2800                  | 430<br>1700-2800      | 430<br>1700-2800                  | 550<br>1700-2800                  | 610<br>1900-2600                 |
| Verdichtung   | 16:1                  | 16,5:1                | 16,5:1                | 16,5:1                            | 16,5:1                | 16,5:1                            | 16,5:1                            | 16,5:1                           |
| Abgasanlage:<br>Diesel: Oxidations-Katalysator<br>inkl. Diesel-Rußpartikelfi lter | ja                    | ja                    | ja                    | ja                                | ja                    | ja                                | ja                                | ja                               |
| Kraftstoff ROZ/CaZ  | Diesel                | Diesel                | Diesel                | Diesel                            | Diesel                | Diesel                            | Diesel                            | Diesel                           |
| <b>GETRIEBE</b>   |                       |                       |                       |                                   |                       |                                   |                                   |                                  |
| Schaltgetriebe  | 6-Gang/<br>Serie      | 6-Gang/<br>Serie      | 6-Gang/<br>Serie      | 6-Gang/Serie                      | 6-Gang/Serie          | 6-Gang/Serie                      | 6-Gang/Serie                      | ---                              |
| Automatikgetriebe,<br>mit Geartronic-Funktion                                     | --                    | --                    | 9-Gang/<br>Option     | 9-Gang/Option                     | 9-Gang/<br>Option     | 9-Gang/<br>Option                 | 9-Gang/<br>Option                 | 9-Gang                           |
| Doppelkupplungsgetriebe   | Option                | Option                | --                    | --                                | --                    | --                                | --                                | --                               |
| <b>ANTRIEB</b>  |                       |                       |                       |                                   |                       |                                   |                                   |                                  |
|   | Front                 | Front                 | Front                 | Allrad mit<br>Instant<br>Traction | Front                 | Allrad mit<br>Instant<br>Traction | Allrad mit<br>Instant<br>Traction | Allrad mit<br>Instant Traction   |
| <b>KRAFTSTOFFTANK in L</b>  |                       |                       |                       |                                   |                       |                                   |                                   |                                  |
|   | 70                    | 70                    | 70                    | 70                                | 70                    | 70                                | 70                                | 70                               |
| <b>LENKGETRIEBE</b>   |                       |                       |                       |                                   |                       |                                   |                                   |                                  |
| Servolenkung, elektrohydraulisch,<br>Servotronic                                  | ja/Option             | ja/Option             | ja/ja                 | ja/ja                             | ja/ja                 | ja/ja                             | ja/ja                             | ja/ja                            |
| Spurkreis m   | 11,2                  | 11,2                  | 11,2                  | 11,2                              | 11,2                  | 11,2                              | 11,2                              | 11,8                             |
| <b>BREMSANLAGE (ABS + EBV)</b>  |                       |                       |                       |                                   |                       |                                   |                                   |                                  |
| vorn  | belüftete<br>Scheiben | belüftete<br>Scheiben | belüftete<br>Scheiben | belüftete<br>Scheiben             | belüftete<br>Scheiben | belüftete<br>Scheiben             | belüftete<br>Scheiben             | belüftete<br>Scheiben,<br>Brembo |
| hinten  | Scheiben              | Scheiben              | belüftete<br>Scheiben | belüftete<br>Scheiben             | belüftete<br>Scheiben | belüftete<br>Scheiben             | belüftete<br>Scheiben             | belüftete<br>Scheiben,<br>Brembo |
| <b>BEREIFUNG</b>  |                       |                       |                       |                                   |                       |                                   |                                   |                                  |
|   | 225/55 R16            | 225/55 R16            | 225/55 R16            | 225/55 R16                        | 225/55 R16            |                                   |                                   |                                  |
| <b>FAHRLEISTUNGEN (Schaltgetriebe/Automatik/DKG)</b>                              |                       |                       |                       |                                   |                       |                                   |                                   |                                  |
| Beschleunigung 0-100 km/h s   | 11,9/-/11,9           | 10,5/-/10,0           | 9,1/9,1/-             | 9,1/9,1/-                         | 7,7/7,7/-             | 7,8/7,8/-                         | 6,1/6,1/-                         | 5,3/5,3/-                        |
| Höchstgeschwindigkeit km/h  | 190/-/190             | 204/-/205             | 220/-/215             | 220/-/215                         | 250*/245              | 250*/250*                         | 250*/250*                         | 250*                             |
| <b>KRAFTSTOFFVERBRAUCH3) (Schaltgetriebe/Automatik/DKG)</b>                       |                       |                       |                       |                                   |                       |                                   |                                   |                                  |
| städtische Bedingungen l/100 km   | 5,3/-/5,1             | 5,3/-/5,1             | 5,3/5,4/-             | 9,3/9,9/-                         | -/10,2/-              |                                   |                                   |                                  |
| ländliche Bedingungen l/100 km  | 4,1/-/4,2             | 4,1/-/4,2             | 4,1/4,2/-             | 6,1/6,7/-                         | -/6,5/-               |                                   |                                   |                                  |
| insgesamt l/100 km  | 4,5/-/4,5             | 4,5/-/4,5             | 4,5/-/4,5             | 7,2/7,7/-                         | -/7,7/-               |                                   |                                   |                                  |
| CO <sub>2</sub> -Massenemission g/km  | 119/-/119             | 119/-/119             | 119/-/119             | 190/200/-                         | -/213/-               |                                   |                                   |                                  |
| Schadstoffeinstufung  | Euro 5/-/<br>Euro 5   | Euro 5/-/<br>Euro 5   | Euro 5/-/<br>Euro 5   | Euro 5/-/Euro<br>5                | Euro 5/-/Euro<br>5    |                                   |                                   |                                  |
| <b>GEWICHTE (Schaltgetriebe)</b>  |                       |                       |                       |                                   |                       |                                   |                                   |                                  |
| Leergewicht4) kg  | 1714/-/<br>1734       | 1714/-/1734           | 1787/1804/-           | 1892/1909/-                       | 1787/1804/-           | 1892/1909/-                       |                                   |                                  |
| Zuladung kg   | 506/-/506             | 506/-/506             | 513/506/-             |                                   |                       |                                   |                                   |                                  |
| zulässiges Gesamtgewicht kg   | 2220/-/<br>2240       | 2220/-/<br>2240       | 2300/2310/-           |                                   |                       |                                   |                                   |                                  |
| Gepäckraumvolumen5)   | 480                   | 480                   | 480                   | 480                               | 480                   | 480                               | 480                               | 480                              |
| max. Anhängelast gebremst bei<br>12% Steigung kg                                  | 1500/-/1500           | 1600/-/1600           | 1600/1800/-           | 2000/2000/-***                    | 1600/1800/-           | 2000/2000/-***                    | 2000/2000/-***                    | 2000/2000/-***                   |
| ungebremst kg   | 750                   | 750                   | 750                   | 750                               | 750                   | 750                               | 750                               | 750                              |
| Stützlast kg  | 75                    | 75**                  | 75**                  | 100                               | 75**                  | 100                               | 100                               | 100                              |
| max. Dachlast kg  | 100                   | 100                   | 100                   | 100                               | 100                   | 100                               | 100                               | 100                              |

\* abgeregelt

\*\* 100 in Verbindung mit Niveauregulierung

\*\*\* Erhöhung auf 2250 KG auf Anfrage möglich

# VOLVO S80, Technische Daten, DRIVE-Paket

|  | T3                    | T4                    | D2                    | D3                    |
|--|-----------------------|-----------------------|-----------------------|-----------------------|
| <b>Motor</b>   |                       |                       |                       |                       |
| Anzahl der Zylinder/Ventile  | 4/16                  | 4/16                  | 4/8                   | 5/20                  |
| Hubraum cm <sup>3</sup>  | 1596                  | 1596                  | 1560                  | 1984                  |
| Bohrung x Hub mm   | 79 x 81,4             | 79 x 81,4             | 75 x 88,3             | 81 x 77               |
| max. Leistung kW (PS)<br>bei Motordrehzahl U <sub>min</sub> -1                   | 110 (150)<br>5700     | 132 (180)<br>5700     | 84 (115)<br>3600      | 110 (150)<br>3500     |
| max. Drehmoment Nm<br>bei Motordrehzahl U <sub>min</sub> -1                      | 240<br>1600-4000      | 240<br>1600-5000      | 270<br>1750-2500      | 350<br>1500-2750      |
| Verdichtung  | 10,0:1                | 10,0:1                | 16:1                  | 16,5:1                |
| Abgasanlage:<br>Diesel: Oxidations-Katalysator<br>inkl. Diesel-Rußpartikelfilter | ja/ja                 | ja/ja                 | ja                    | ja                    |
| Kraftstoff ROZ/CaZ   | 95-98                 | 95-98                 | Diesel                | Diesel                |
| <b>Getriebe</b>  |                       |                       |                       |                       |
| Schaltgetriebe   | 6-Gang/<br>Serie      | 6-Gang/<br>Serie      | 6-Gang/<br>Serie      | 6-Gang/<br>Serie      |
| Automatikgetriebe,<br>mit Geartronic-Funktion                                    | --                    | --                    | Option                | Option                |
| Doppelkupplungsgetriebe  | Option                | Option                | --                    | --                    |
| <b>ANTRIEB</b>   |                       |                       |                       |                       |
|  | Front                 | Front                 | Front                 | Front                 |
| <b>KRAFTSTOFFTANK in L</b>   |                       |                       |                       |                       |
|  | 70                    | 70                    | 70                    | 70                    |
| <b>LENKGETRIEBE</b>  |                       |                       |                       |                       |
| Servolenkung, elektrohydraulisch,<br>Servotronic                                 | ja/Option             | ja/Option             | ja/Option             | ja/Option             |
| Spurkreis m  | 11,2                  | 11,2                  | 11,2                  | 11,2                  |
| <b>BREMSANLAGE (ABS + EBV)</b>   |                       |                       |                       |                       |
| vorn   | belüftete<br>Scheiben | belüftete<br>Scheiben | belüftete<br>Scheiben | belüftete<br>Scheiben |
| hinten   | Scheiben              | Scheiben              | Scheiben              | Scheiben              |
| <b>BEREIFUNG</b>   |                       |                       |                       |                       |
|  | 205/60 R16            | 205/60 R16            | 205/60 R16            | 205/60 R16            |
| <b>FAHRLEISTUNGEN (Schaltgetriebe/Automatik/DKG)</b>                             |                       |                       |                       |                       |
| Beschleunigung 0-100 km/h s  | 9,0/9,0/-             | 7,7/7,8/-             | 11,9/-/11,9           | 10,5/-/10,0           |
| Höchstgeschwindigkeit km/h   | 210/210/-             | 225/225/-             | 190/-/190             | 204/-/205             |
| <b>KRAFTSTOFFVERBRAUCH<sup>3)</sup> (Schaltgetriebe/Automatik/DKG)</b>           |                       |                       |                       |                       |
| städtische Bedingungen l/100 km  | 6,5/-/6,5             | 6,5/-/6,5             | 5,3/-/5,1             | 5,3/-/5,1             |
| ländliche Bedingungen l/100 km   | 4,1/-/4,2             | 4,1/-/4,2             | 4,1/-/4,2             | 4,1/-/4,2             |
| insgesamt l/100 km   | 4,9/-/5,0             | 4,9/-/5,0             | 4,5/-/4,5             | 4,5/-/4,5             |
| CO <sub>2</sub> -Massenemission g/km   | 119/-/119             | 119/-/119             | 119/-/119             | 119/-/119             |
| Schadstoffeinstufung   | Euro 6/-/<br>Euro 6   | Euro 6/-/<br>Euro 6   | Euro 6/-/<br>Euro 6   | Euro 6/-/<br>Euro 6   |
| <b>GEWICHTE (Schaltgetriebe)</b>   |                       |                       |                       |                       |
| Leergewicht <sup>4)</sup> kg   |                       |                       | 1714/-/<br>1734       | 1714/-/1734           |
| Zuladung kg  |                       |                       | 506/-/506             | 506/-/506             |
| zulässiges Gesamtgewicht kg  |                       |                       | 2220/-/<br>2240       | 2220/-/<br>2240       |
| Gepäckraumvolumen <sup>5)</sup>  | 480                   | 480                   | 480                   | 480                   |
| max. Anhängelast gebremst bei<br>12% Steigung kg                                 | 1500/-/1500           | 1600/-/1600           | 1500/-/1500           | 1600/-/1600           |
| ungebremst kg  | 750                   | 750                   | 750                   | 750                   |
| Stützlast kg   | 75                    | 75**                  | 75                    | 75**                  |
| max. Dachlast kg   | 100                   | 100                   | 100                   | 100                   |

## Werksabholung

Nutzen Sie die Möglichkeit Ihren Volvo in seiner Heimat abzuholen! Der Ablauf gestaltet sich grds\*. wie folgt:

- 1. Anreise: Sie fliegen oder fahren mittels Fähre von Ihrem nächst gelegenen Flughafen nach Göteborg. Bei der Beschaffung der notwendigen Tickets ist ihr Verkaufsberater gerne behilflich
- 2. Ankunft: Ein Repräsentant von Volvo wird Sie auf dem Flughafen oder am Stena-Fähr-Terminal begrüßen und Sie (und Ihre Familie) zum Factory-Delivery-Center bringen.
- 3. Check-in: Erst einmal in der Heimat von Volvo angekommen, werden Sie von englisch-sprechendem Personal begrüßt. Erfrischungen stehen Ihnen zur Verfügung, Sie haben Zeit sich ein bisschen zu erholen und die exklusiven „state-of-the-art“-Anlagen inklusiv eines Volvo-Shops zu genießen.
- 4. Auslieferung: Wenn der große Moment da ist, werden Sie Ihrem persönlichen Auslieferungsexperten vorgestellt, der Ihnen dann für alle Belange zur Verfügung steht. Eine kurze Einführung in die notwendigen Unterlagen, und dann ist es Zeit für Sie, sich mit Ihrem neuen Volvo in einem stilvollen Ausstellungsraum vertraut zu machen.
- 5. Werksbesichtigung: Besuchen Sie den Geburtsort Ihres Volvo's. Damit Sie die Sorgfalt und Qualität erfahren, die für die Schaffung Ihres Fahrzeugs nötig sind, bieten wir Ihnen die englisch-sprachige Factory-Tour an \*\*\*
- 6. Mittagessen: Seien Sie Volvo's Gast! Für einen ersten Geschmack auf Schweden sind Sie herzlich eingeladen die berühmten Fleischbällchen (Köttbullar) zu genießen.
- 7. Abreise: Wir bieten Ihnen Kartenmaterial oder z.B Tips für die Weiterfahrt an. Sie werden auch die Möglichkeit haben Zubehör und Accessoires zu günstigen Preisen zu erwerben. Vielleicht haben Sie Lust das Volvo Museum unfern des Delivery Centres zu erkunden? Oder lieber gleich das ganze Land? Ihr Händler steht Ihnen für Informationen jederzeit gern zur Verfügung!

\*\*\* bitte berücksichtigen, dass das Werk ohne Vorankündigung geschlossen sein kann (z.B. bei Modellüberarbeitungen) . In der Regel werden dann Alternativen angeboten.

\*Bitte beachten Sie, dass sich der Ablauf, je nach Ihrer Ankunftszeit etwas verschieben kann

Preis für alle Modelle: 350€, zuzüglich der Tickets für die Anreise

(Hinweis: diesen Text habe ich von der Internetseite des Händlers Fink & Hayn kopiert. Warum gibt es diesen Service nicht für alle?)