

# Wartungsliste



Auftragsnummer [REDACTED]	Typ 5214G2	Kennzeichen [REDACTED]	Erstzulassung 2009-10
Fahrgestellnummer WVWZZZ [REDACTED]	MKB CAXA	Kilometerstand 058000 58477	Serviceberater [REDACTED]
Typbezeichnung GOLF PLUS TSIHIGHL 90	GKB LHY	Modelljahr 2010	Datum 2012-10-18

## Inspektions-Service





Elektrik	i.O./ durchgeführt	n.i.O.	behaben
Batterie: mit Batterietester VAS 6161 oder VAS 5097A prüfen (unbedingt Reparaturleitfaden beachten)	<input checked="" type="checkbox"/>	<input type="checkbox"/>	<input type="checkbox"/>
Frontbeleuchtung - Funktion prüfen: Standlicht, Abblendlicht, Fernlicht, Nebelscheinwerfer, Blinkanlage, Warnblinkanlage	<input checked="" type="checkbox"/>	<input type="checkbox"/>	<input type="checkbox"/>
Statisches Kurvenlicht (Abbiegelicht) und Assistenzfahrlicht: Funktion prüfen	<input checked="" type="checkbox"/>	<input type="checkbox"/>	<input type="checkbox"/>
Heckbeleuchtung - Funktion prüfen: Bremslicht (auch 3. Bremsleuchte), Rücklicht, Rückfahrscheinwerfer, Nebelschlussleuchte, Kennzeichenbeleuchtung, Blinkanlage, Warnblinkanlage	<input type="checkbox"/>	<input checked="" type="checkbox"/>	<input checked="" type="checkbox"/>
Innenraum-, Kofferraum- und Handschuhkastenbeleuchtung, Zigarrenanzünder, Steckdosen, Signalhorn und Kontrolllampen: Funktion prüfen	<input checked="" type="checkbox"/>	<input type="checkbox"/>	<input type="checkbox"/>

Fahrzeug von außen	i.O./ durchgeführt	n.i.O.	behaben
Scheibenwisch-/Waschanlage und Scheinwerferreinigungsanlage: Funktion, SpritzdüsenEinstellung und auf Beschädigungen prüfen, ggf. einstellen	<input checked="" type="checkbox"/>	<input type="checkbox"/>	<input type="checkbox"/>
Scheibenwischerblätter: auf Beschädigung und Endablage prüfen, ggf. einstellen	<input type="checkbox"/>	<input checked="" type="checkbox"/>	<input checked="" type="checkbox"/>
Türfeststeller: Schmieren	<input checked="" type="checkbox"/>	<input type="checkbox"/>	<input type="checkbox"/>
Abnehmbare Anhängerkupplung: Prüfen	<input checked="" type="checkbox"/>	<input type="checkbox"/>	<input type="checkbox"/>
Karosserie innen und außen: Sichtprüfung auf Korrosion bei geöffneten Türen und Klappen durchführen	<input checked="" type="checkbox"/>	<input type="checkbox"/>	<input type="checkbox"/>
Frontscheibe: Sichtprüfung auf Beschädigung durchführen	<input checked="" type="checkbox"/>	<input type="checkbox"/>	<input type="checkbox"/>

Bereifung	i.O./ durchgeführt	n.i.O.	behaben
Sommerreifen [1], Winterreifen [2], Ganzjahresreifen [3]: Reifenart eintragen 7	<input checked="" type="checkbox"/>	<input type="checkbox"/>	<input type="checkbox"/>
Reifendruck an allen 4 Rädern: Prüfen	<input type="checkbox"/>	<input checked="" type="checkbox"/>	<input checked="" type="checkbox"/>
Reifenreparatur-Set: Auf Beschädigung und Verbrauch prüfen; Haltbarkeitsdatum des Reifendichtmittels prüfen und eintragen: 9/2013	<input checked="" type="checkbox"/>	<input type="checkbox"/>	<input type="checkbox"/>
Bereifung HR: Zustand und Reifenlaufbild prüfen, Profiltiefe			



eintragen <u>5</u>	<input checked="" type="checkbox"/>	<input type="checkbox"/>	<input type="checkbox"/>
Bereifung HL: Zustand und Reifenlaufbild prüfen, Profiltiefe eintragen <u>Nagel</u>	<input type="checkbox"/>	<input checked="" type="checkbox"/>	<input type="checkbox"/>
Bereifung VL: Zustand und Reifenlaufbild prüfen, Profiltiefe eintragen <u>4</u>	<input checked="" type="checkbox"/>	<input type="checkbox"/>	<input type="checkbox"/>
Bereifung VR: Zustand und Reifenlaufbild prüfen, Profiltiefe eintragen <u>4</u>	<input checked="" type="checkbox"/>	<input type="checkbox"/>	<input type="checkbox"/>

Fahrzeug von unten		i.O./ durchgeführt	n.i.O.	beoben
	Motoröl: Ablassen oder absaugen, Ölfilter ersetzen	<input checked="" type="checkbox"/>	<input type="checkbox"/>	<input type="checkbox"/>
	Brems- und Kupplungsanlage: Bremsflüssigkeit wechseln ●	<input checked="" type="checkbox"/>	<input type="checkbox"/>	<input type="checkbox"/>
	Motor und Bauteile im Motorraum (von unten): Sichtprüfung auf Undichtigkeiten und Beschädigungen durchführen	<input checked="" type="checkbox"/>	<input type="checkbox"/>	<input type="checkbox"/>
	Keilrippenriemen: Zustand prüfen	<input checked="" type="checkbox"/>	<input type="checkbox"/>	<input type="checkbox"/>
	Getriebe, Achsantrieb und Gelenkschutzhüllen: Sichtprüfung auf Undichtigkeiten und Beschädigungen durchführen	<input checked="" type="checkbox"/>	<input type="checkbox"/>	<input type="checkbox"/>
	Achsgelenke, Achslager, Koppelstangenlager und Stabilisatorgummilager: Sichtprüfung auf Beschädigung durchführen	<input checked="" type="checkbox"/>	<input type="checkbox"/>	<input type="checkbox"/>
	Spurstangenköpfe und Achslager vorn: Spiel, Befestigung und Dichtungsbälge prüfen	<input checked="" type="checkbox"/>	<input type="checkbox"/>	<input type="checkbox"/>
	Abgasanlage: Sichtprüfung auf Undichtigkeiten, Befestigung und Beschädigungen durchführen	<input checked="" type="checkbox"/>	<input type="checkbox"/>	<input type="checkbox"/>
	Bremsanlage und Stoßdämpfer: Sichtprüfung auf Undichtigkeiten und Beschädigungen durchführen	<input checked="" type="checkbox"/>	<input type="checkbox"/>	<input type="checkbox"/>
	Unterboden: Sichtprüfung auf Beschädigungen des Unterbodenschutzes, Unterbodenverkleidungen, Leitungsverlegung, Stopfen	<input type="checkbox"/>	<input checked="" type="checkbox"/>	<input checked="" type="checkbox"/>
	Dicke der Bremsbeläge und Zustand der Bremsscheiben vorn und hinten: Prüfen	<input checked="" type="checkbox"/>	<input type="checkbox"/>	<input type="checkbox"/>
	Schraubenfedern und Anschlagpuffer vorn und hinten: Sichtprüfung auf Beschädigung durchführen	<input checked="" type="checkbox"/>	<input type="checkbox"/>	<input type="checkbox"/>

Motorraum		i.O./ durchgeführt	n.i.O.	beoben
	Motoröl: Auffüllen (nach dem Auffüllen ggf. bis max.-Markierung ergänzen), Norm VW 502 00; Füllmenge 3,60 Liter	<input checked="" type="checkbox"/>	<input type="checkbox"/>	<input type="checkbox"/>
	Motor und Bauteile im Motorraum (von oben): Sichtprüfung auf Undichtigkeiten und Beschädigungen durchführen	<input type="checkbox"/>	<input checked="" type="checkbox"/>	<input checked="" type="checkbox"/>
	Scheibenwisch- / Waschanlage: Flüssigkeitsstand und Frostschutz prüfen; Flüssigkeit auffüllen (nur auf Kundenwunsch)	<input type="checkbox"/>	<input checked="" type="checkbox"/>	<input type="checkbox"/>
	Kühlsystem: Frostschutz und Kühlmittelstand prüfen / Frostschutz-Sollwert -25 °C (arktische Länder -35 °C), gemessenen Istwert eintragen: <u>25</u>	<input checked="" type="checkbox"/>	<input type="checkbox"/>	<input type="checkbox"/>
	Staub- und Pollenfilter: Gehäuse reinigen und Filtereinsatz ersetzen ●	<input checked="" type="checkbox"/>	<input type="checkbox"/>	<input type="checkbox"/>
	Zündkerzen: Ersetzen ●	<input checked="" type="checkbox"/>	<input type="checkbox"/>	<input type="checkbox"/>

Abschließende Arbeiten		i.O./ durchgeführt	n.i.O.	beoben
		<input type="checkbox"/>	<input type="checkbox"/>	<input type="checkbox"/>

	Service-Intervall-Anzeige: Mit Fahrzeugdiagnosetester zurücksetzen	<input checked="" type="checkbox"/>	<input type="checkbox"/>	<input type="checkbox"/>
	Scheinwerfereinstellung: Prüfen, gegebenenfalls einstellen	<input type="checkbox"/>	<input checked="" type="checkbox"/>	<input checked="" type="checkbox"/>
	Aufkleber "Ihre nächsten Service-Termine": Eintragen und Aufkleber am Türholm Fahrerseite (B-Säule) anbringen	<input checked="" type="checkbox"/>	<input type="checkbox"/>	<input type="checkbox"/>
	Probefahrt durchführen	<input checked="" type="checkbox"/>	<input type="checkbox"/>	<input type="checkbox"/>

● = Zusatzarbeit gegen gesonderte Berechnung

👁 = Sichtprüfung


i.O./ durchgeführt = in Ordnung

n.i.O. = nicht in Ordnung, bitte Instandsetzungshinweise beachten


behoben = Der Fehler

wurde behoben

Notiz

B.K. 12 

Datum/Unterschrift (Ausführender)



Datum/Unterschrift (Endkontrolle)