


























































| | | |
|--------------------------|---------------------------------------|-------------------------|
| Audi A3 2006 > | | Typ 8P |
| VIN | 8P.6A(B) 000 001 | 8P.8A(B) 999 999 |
| | e1 * 2001/116 * 0217 * 09 - 14 | |

| 1,6 75 kW; 1,6 FSI 85kW | | | | | | | | |
|--|---|---|---|---|---|-----|---|-----|
|  |  |  |  |  | bar | | | |
| | | | | |  | |  | |
| | | | | |  | |  | |
| | 205/55 R16 91H | 6,5J x 16 ET 50 | |  | 2,1 | 2,0 | 2,2 | 2,5 |
| | 205/55 R16 91H | 7J x 16 ET 53 | |  | 2,1 | 2,0 | 2,2 | 2,5 |
| | 225/45 R17 91H | 7,5J x 17 ET 56 | |  | 2,1 | 2,0 | 2,2 | 2,5 |
| | 225/40 R18 92Y | 7,5J x 18 ET 54 | |  | 2,4 | 2,1 | 2,6 | 2,6 |
|  | 205/55 R16 91H M+S | 6J x 16 ET 50 | |  | 2,1 | 2,0 | 2,2 | 2,5 |
|  | 205/55 R16 91H M+S | 6,5J x 16 ET 50 | |  | 2,1 | 2,0 | 2,2 | 2,5 |
|  | 205/50 R17 89H M+S | 6J x 17 ET 48 | |  | 2,2 | 2,4 | 2,2 | 2,6 |


















| 1,8 TFSI 118 kW | | | | | | | | |
|--|---|---|---|---|---|-----|---|-----|
|  |  |  |  |  | bar | | | |
| | | | | |  | |  | |
| | | | | |  | |  | |
| | 205/55 R16 91V | 6,5J x 16 ET 50 | |  | 2,3 | 2,5 | 2,1 | 2,6 |
| | 205/55 R16 91V | 7J x 16 ET 53 | |  | 2,3 | 2,5 | 2,1 | 2,6 |
| | 225/45 R17 91W | 7,5J x 17 ET 56 | |  | 2,3 | 2,5 | 2,1 | 2,6 |
| | 225/40 R18 92Y | 7,5J x 18 ET 54 | |  | 2,4 | 2,6 | 2,1 | 2,6 |
| | 205/55 R16 91H M+S | 6J x 16 ET 50 | | | 2,5 | 2,7 | 2,3 | 2,7 |

| | | | | | | | | |
|--|--------------------|-----------------|--|---|-----|-----|-----|-----|
|  | | | |  | | | | |
|  | 205/55 R16 91H M+S | 6,5J x 16 ET 50 | |  | 2,5 | 2,7 | 2,3 | 2,7 |
|  | 205/50 R17 89H M+S | 6J x 17 ET 48 | |  | 2,5 | 2,7 | 2,3 | 2,7 |

1,9 TDI e 77 kW




















|  |  |  |  |  | bar | | | |
|--|---|---|---|---|---|-----|---|-----|
| | | | | |  | |  | |
| | | | | |  | |  | |
| | 205/55 R16 91H | 6,5J x 16 ET 50 | |  | 2,2 | 2,0 | 2,5 | 2,6 |
| | 205/55 R16 91H | 7J x 16 ET 53 | |  | 2,2 | 2,0 | 2,5 | 2,6 |
| | 225/45 R17 91H | 7,5J x 17 ET 56 | |  | 2,1 | 2,0 | 2,2 | 2,5 |
| | 225/40 R18 92Y | 7,5J x 18 ET 54 | |  | 2,4 | 2,1 | 2,6 | 2,6 |
|  | 205/55 R16 91H M+S | 6J x 16 ET 50 | |  | 2,2 | 2,0 | 2,5 | 2,6 |
|  | 205/55 R16 91H M+S | 6,5J x 16 ET 50 | |  | 2,2 | 2,0 | 2,5 | 2,6 |
|  | 205/50 R17 89H M+S | 6J x 17 ET 48 | |  | 2,4 | 2,2 | 2,6 | 2,7 |

1,9 TDI 77 kW




















|  |  |  |  |  | bar | | | |
|--|---|---|---|---|---|-----|---|-----|
| | | | | |  | |  | |
| | | | | |  | |  | |
| | 205/55 R16 91H | 6,5J x 16 ET 50 | |  | 2,2 | 2,0 | 2,5 | 2,6 |
| | 205/55 R16 91H | 7J x 16 ET 53 | |  | 2,2 | 2,0 | 2,5 | 2,6 |
| | 225/45 R17 91H | 7,5J x 17 ET 56 | |  | 2,1 | 2,0 | 2,2 | 2,5 |
| | 225/40 R18 92Y | 7,5J x 18 ET 54 | |  | 2,4 | 2,1 | 2,6 | 2,6 |
|  | 205/55 R16 91H M+S | 6J x 16 ET 50 | |  | 2,2 | 2,0 | 2,5 | 2,6 |
|  | 205/55 R16 91H M+S | 6,5J x 16 ET 50 | |  | 2,2 | 2,0 | 2,5 | 2,6 |
| | | | | | | | | |

| | | | | | | | | |
|---|--------------------|---------------|--|--|-----|-----|-----|-----|
|  | 205/50 R17 89H M+S | 6J x 17 ET 48 | |  | 2,4 | 2,2 | 2,6 | 2,7 |
|---|--------------------|---------------|--|--|-----|-----|-----|-----|




















2,0 TDI 100/103 kW

|  |  |  |  |  | bar | | | |
|--|---|---|---|---|---|-----|---|-----|
| | | | | |  | |  | |
| | | | | |  | |  | |
| | 205/55 R16 91V | 6,5J x 16 ET 50 | |  | 2,4 | 2,2 | 2,6 | 2,6 |
| | 205/55 R16 91V | 7J x 16 ET 53 | |  | 2,4 | 2,2 | 2,6 | 2,6 |
| | 225/45 R17 91W | 7,5J x 17 ET 56 | |  | 2,4 | 2,2 | 2,6 | 2,6 |
| | 225/40 R18 92Y | 7,5J x 18 ET 54 | |  | 2,4 | 2,1 | 2,6 | 2,6 |
|  | 205/55 R16 91H M+S | 6J x 16 ET 50 | |  | 2,4 | 2,2 | 2,6 | 2,6 |
|  | 205/55 R16 91H M+S | 6,5J x 16 ET 50 | |  | 2,4 | 2,2 | 2,6 | 2,6 |
|  | 205/50 R17 89H M+S | 6J x 17 ET 48 | |  | 2,5 | 2,3 | 2,7 | 2,7 |




















2,0 TDI 120/125 kW

|  |  |  |  |  | bar | | | |
|--|---|---|---|---|---|-----|---|-----|
| | | | | |  | |  | |
| | | | | |  | |  | |
| | 205/55 R16 91V | 6,5J x 16 ET 50 | |  | 2,6 | 2,4 | 2,9 | 2,9 |
| | 205/55 R16 91V | 7J x 16 ET 53 | |  | 2,6 | 2,4 | 2,9 | 2,9 |
| | 225/45 R17 91W | 7,5J x 17 ET 56 | |  | 2,6 | 2,4 | 2,9 | 2,9 |
| | 225/40 R18 92Y | 7,5J x 18 ET 54 | |  | 2,6 | 2,4 | 2,8 | 2,8 |
|  | 205/55 R16 91H M+S | 6J x 16 ET 50 | |  | 2,3 | 2,2 | 2,5 | 2,6 |
|  | 205/55 R16 91H M+S | 6,5J x 16 ET 50 | |  | 2,3 | 2,2 | 2,5 | 2,6 |
|  | 205/50 R17 89H M+S | 6J x 17 ET 48 | |  | 2,6 | 2,4 | 2,9 | 2,9 |

2,0 FSI 110 kW







|  |  |  |  |  | bar | | | |
|--|---|---|---|---|---|-----|---|-----|
| | | | | |  | |  | |
| | | | | |  | |  | |
| | 205/55 R16 91V | 6,5J x 16 ET 50 | |  | 2,3 | 2,1 | 2,5 | 2,6 |
| | 205/55 R16 91V | 7J x 16 ET 53 | |  | 2,3 | 2,1 | 2,5 | 2,6 |
| | 225/45 R17 91W | 7,5J x 17 ET 56 | |  | 2,1 | 2,0 | 2,3 | 2,5 |
| | 225/40 R18 92Y | 7,5J x 18 ET 54 | |  | 2,5 | 2,3 | 2,6 | 2,7 |
|  | 205/55 R16 91H M+S | 6J x 16 ET 50 | |  | 2,3 | 2,1 | 2,5 | 2,6 |
|  | 205/55 R16 91H M+S | 6,5J x 16 ET 50 | |  | 2,3 | 2,1 | 2,5 | 2,6 |
|  | 205/50 R17 89H M+S | 6J x 17 ET 48 | |  | 2,5 | 2,3 | 2,7 | 2,7 |

2,0 TFSI 147 kW

|  |  |  |  |  | bar | | | |
|--|---|---|---|---|---|-----|---|-----|
| | | | | |  | |  | |
| | | | | |  | |  | |
| | 205/55 R16 91W | 6,5J x 16 ET 50 | |  | 2,6 | 2,4 | 2,9 | 2,9 |
| | 205/55 R16 91W | 7J x 16 ET 53 | |  | 2,6 | 2,4 | 2,9 | 2,9 |
| | 225/45 R17 91W | 7,5J x 17 ET 56 | |  | 2,3 | 2,2 | 2,5 | 2,6 |
| | 225/40 R18 92Y | 7,5J x 18 ET 54 | |  | 2,6 | 2,4 | 2,8 | 2,8 |
|  | 205/55 R16 91H M+S | 6J x 16 ET 50 | |  | 2,3 | 2,2 | 2,5 | 2,6 |
|  | 205/55 R16 91H M+S | 6,5J x 16 ET 50 | |  | 2,3 | 2,2 | 2,5 | 2,6 |
|  | 205/50 R17 89H M+S | 6J x 17 ET 48 | |  | 2,6 | 2,4 | 2,9 | 2,9 |

3,2 184 kW

|  |  |  |  |  | bar | | | |
|--|---|---|---|---|---|--|---|--|
| | | | | |  | |  | |
| | | | | | | | | |

| | | | | | | | | |
|--|--------------------|-----------------|--|---|--|-----|--|-----|
| | | | | |  | |  | |
| | 225/45 R17 94Y | 7,5J x 17 ET 56 | |  | 2,5 | 2,3 | 2,7 | 2,7 |
| | 225/40 R18 92Y | 7,5J x 18 ET 54 | |  | 2,8 | 2,5 | 3,0 | 3,0 |
|  | 205/50 R17 89H M+S | 6J x 17 ET 48 | |  | 2,6 | 2,4 | 2,8 | 2,8 |

MJ 2006 >



5 x 120 Nm



Ø 112 mm




Ø 57 mm



Stahl (Steel)

8P0 601 027 7DH

6J x 16 H2 ET 50

max. 600 kg 

Stahl (Steel)

1K0 601 027 A CM1

6,5J x 16 H2 ET 50

max. 600 kg 


8P0 601 025 F 7DY

6J x 17 H2 ET 48

max. 600 kg 


8P0 601 025 7EA

6,5J x 16 H2 ET 50

max. 600 kg 


8P0 601 025 AA 2WK

6,5J x 16 H2 ET 50

max. 600 kg 

8P0 601 025 C 2WJ

7,5J x 17 H2 ET 56

max. 600 kg 

Stahl (Steel)

| | | | |
|--|---|---|---|
| <p>1K0 601 027 A CM1</p> <p>6,5J x 16 H2 ET 50</p> <p>max. 600 kg </p>  | <p>8P0 601 025 AA CU9</p> <p>6,5J x 16 H2 ET 50</p> <p>max. 600 kg </p>  | <p>8P0 601 025 CR1</p> <p>6,5J x 16 H2 ET 50</p> <p>max. 600 kg </p>  | <p>8P0 601 025 A CR2</p> <p>6,5J x 16 H2 ET 50</p> <p>max. 600 kg </p>  |
| <p>8P0 601 025 C CR4</p> <p>7,5J x 17 H2 ET 56</p> <p>max. 600 kg </p>  | <p>8P0 601 025 M CR3</p> <p>7J x 16 H2 ET 53/ 600</p> <p>max. 600 kg </p>  | <p>8P0 601 025 AD C4N</p> <p>7,5J x 17 H2 ET 56</p> <p>max. 600 kg </p>  | <p>8P0 601 025 E C5Q</p> <p>7,5J x 17 H2 ET 56</p> <p>max. 600 kg </p>  |
| <p>8P0 601 025 D CR5</p> <p>7,5J x 17 H2 ET 56</p> <p>max. 600 kg </p>  | <p>8P0 601 025 AB CH2</p> <p>7,5J x 17 EH2 ET 56</p> <p>max. 600 kg </p>  | <p>8P0 601 025 AF CF7</p> <p>7,5J x 17 H2 ET 56</p> <p>max. 600 kg </p>  | <p>8P0 601 025 AL CU7</p> <p>7,5J x 18 H2 ET56</p> <p>max. 600 kg </p>  |
| <p>Quattro GmbH </p> | | | |
| <p>8P0 601 025 Q CD7</p> <p>7,5J x 17 H2 ET56</p> <p>max. 600 kg </p> | <p>8P0 601 025 R CD8</p> <p>7,5J x 18 H2 ET54</p> <p>max. 600 kg </p> | <p>8P0 601 025 AE C2Q</p> <p>7,5J x 18 H2 ET54</p> <p>max. 600 kg </p> | <p>8P0 601 025 AE C8N</p> <p>7,5J x 18 H2 ET54</p> <p>max. 600 kg </p> |

| | | | |
|--|--|---|--|
|  |  |  |  |
| <p>8P0 601 025 S CU7</p> <p>7,5J x 18 H2 ET54</p> <p>max. 600 kg </p>  | | | |
| <p>AOZ </p> | | | |
| <p>8P0 071 436 F 8Z8</p> <p>6J x 16 H2 ET 50</p> <p>max. 600 kg </p>  | | | |