

Kfz-Kennzeichen

Fabrikat/Typ/Bj.

Peugeot

Filial-Stempel

Km-Stand

Termin Fertigstellung

Kundenname

Kundentelefon

Pit-Stop Mitarbeiter

Datum

HU/AU

☒ ok
☐ nicht ok
Hauptuntersuchung
fällig am:

07.11

Abgasuntersuchung
fällig am:

07.11

Inspektion
fällig:
☐ ja
☐ nein

Windschutzscheibe

☒ ok☐ Reparatur notwendig☐ Austausch notwendig

Beleuchtung

☒ ok ☐ nicht ok

Hupe

☒ ok ☐ nicht ok

Funktionsprüfung

Sicherheitsgurte

☒ ok ☐ nicht okVerbandskasten/
Warndreieck☒ ok ☐ nicht ok

Warnweste

☒ ok ☐ nicht ok

Zahnriemen-Wechsel fällig

☐ ok ☐ nicht ok

Keilriemen Sichtprüfung

☒ ok ☐ nicht ok

Schläuche/Leitungen

☒ ok ☐ nicht ok

Klimaanlagen-

Funktionsprüfung

☐ ok ☐ nicht ok

Ölstand

☐ ok ☐ nicht ok

max min

☒ Ölwechsel
fällig11108
Monet
75470

Viskosität

5W40 km

Batterie

☒ ok ☐ nicht ok

Schelbenwischer/

Spritzdüsen

☒ ok ☐ nicht ok

Kühlwasser

☒ ok ☐ nicht ok

Schelben-

wischwasser

☒ ok ☐ nicht ok

Bremswerte

210 VA 120

links rechts

80 HA 60

links rechts

100 HB 60

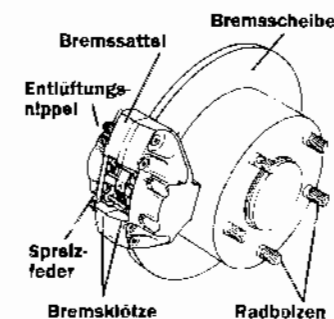
links rechts

Bremscheiben, Trommeln

VA Min. ist 6,3

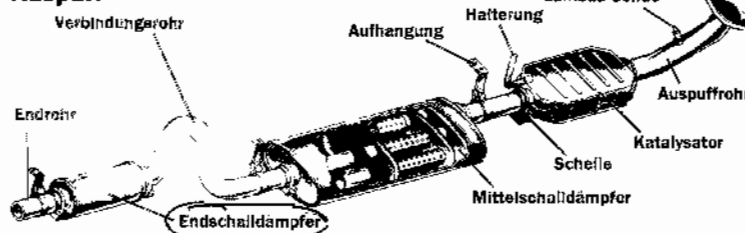
HA Min. ist

Scheibenbremsen VA/HA



	ok	Empf.	lang	nicht
Wirkung ungleich	<input type="checkbox"/>	<input type="checkbox"/>	<input type="checkbox"/>	<input checked="" type="checkbox"/>
Dichtheit	<input checked="" type="checkbox"/>	<input type="checkbox"/>	<input type="checkbox"/>	<input type="checkbox"/>
Bremschläuche	<input checked="" type="checkbox"/>	<input type="checkbox"/>	<input type="checkbox"/>	<input type="checkbox"/>
Bremscheiben	<input type="checkbox"/>	<input type="checkbox"/>	<input type="checkbox"/>	<input type="checkbox"/>
Bremsattel	<input checked="" type="checkbox"/>	<input type="checkbox"/>	<input type="checkbox"/>	<input type="checkbox"/>
Bremsbeläge	<input checked="" type="checkbox"/>	<input type="checkbox"/>	<input type="checkbox"/>	<input type="checkbox"/>
Trommelbremse	<input checked="" type="checkbox"/>	<input type="checkbox"/>	<input type="checkbox"/>	<input type="checkbox"/>
Bremstrommel	<input checked="" type="checkbox"/>	<input type="checkbox"/>	<input type="checkbox"/>	<input type="checkbox"/>
Radzylinder	<input checked="" type="checkbox"/>	<input type="checkbox"/>	<input type="checkbox"/>	<input type="checkbox"/>
Handbremse	<input checked="" type="checkbox"/>	<input type="checkbox"/>	<input type="checkbox"/>	<input type="checkbox"/>
Bremsflüssigkeit	<input checked="" type="checkbox"/>	<input type="checkbox"/>	<input type="checkbox"/>	<input type="checkbox"/>
Stand	<input checked="" type="checkbox"/>	<input type="checkbox"/>	<input type="checkbox"/>	<input type="checkbox"/>
Siedepunkt	<input checked="" type="checkbox"/>	<input type="checkbox"/>	<input type="checkbox"/>	<input type="checkbox"/>

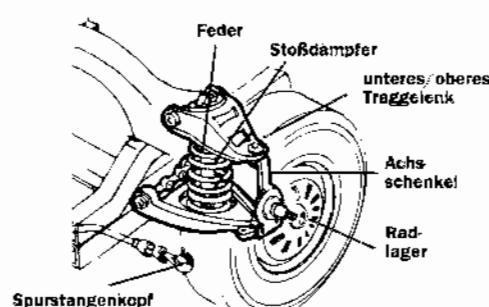
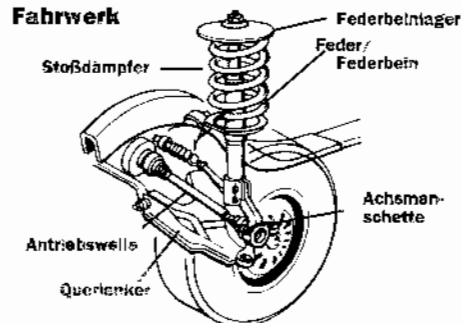
Auspuff



	ok	Empf.	lang	nicht
Dichtheit	<input checked="" type="checkbox"/>	<input type="checkbox"/>	<input type="checkbox"/>	<input type="checkbox"/>
verzogen/gehrungen	<input checked="" type="checkbox"/>	<input type="checkbox"/>	<input type="checkbox"/>	<input type="checkbox"/>
Korrosion	<input type="checkbox"/>	<input type="checkbox"/>	<input checked="" type="checkbox"/>	<input type="checkbox"/>
Innenteile	<input type="checkbox"/>	<input type="checkbox"/>	<input checked="" type="checkbox"/>	<input type="checkbox"/>
Halterungen	<input checked="" type="checkbox"/>	<input type="checkbox"/>	<input type="checkbox"/>	<input type="checkbox"/>

	ok	Empf.	lang	nicht
Vorderrohr	<input checked="" type="checkbox"/>	<input type="checkbox"/>	<input type="checkbox"/>	<input type="checkbox"/>
Katalysator	<input checked="" type="checkbox"/>	<input type="checkbox"/>	<input type="checkbox"/>	<input type="checkbox"/>
Mittelschalldämpfer	<input type="checkbox"/>	<input type="checkbox"/>	<input type="checkbox"/>	<input type="checkbox"/>
Endschalldämpfer	<input type="checkbox"/>	<input type="checkbox"/>	<input type="checkbox"/>	<input type="checkbox"/>

Fahrwerk



	ok	Empf.	lang	nicht
Radlager/Hinterachshub.	<input checked="" type="checkbox"/>	<input type="checkbox"/>	<input type="checkbox"/>	<input type="checkbox"/>
Stoßdämpfer Dichtheit	<input checked="" type="checkbox"/>	<input type="checkbox"/>	<input type="checkbox"/>	<input type="checkbox"/>
Stoßdämpfer Funkt./Leist.	<input checked="" type="checkbox"/>	<input type="checkbox"/>	<input type="checkbox"/>	<input type="checkbox"/>
Schutzhüllen	<input checked="" type="checkbox"/>	<input type="checkbox"/>	<input type="checkbox"/>	<input type="checkbox"/>
Federbeinlager	<input checked="" type="checkbox"/>	<input type="checkbox"/>	<input type="checkbox"/>	<input type="checkbox"/>
Gummilagerungen	<input checked="" type="checkbox"/>	<input type="checkbox"/>	<input type="checkbox"/>	<input type="checkbox"/>
Spurstangenkopf	<input checked="" type="checkbox"/>	<input type="checkbox"/>	<input type="checkbox"/>	<input type="checkbox"/>
Achs-/Lenkmanschette	<input checked="" type="checkbox"/>	<input type="checkbox"/>	<input type="checkbox"/>	<input type="checkbox"/>
Koppelstange	<input checked="" type="checkbox"/>	<input type="checkbox"/>	<input type="checkbox"/>	<input type="checkbox"/>
Querlenker	<input checked="" type="checkbox"/>	<input type="checkbox"/>	<input type="checkbox"/>	<input type="checkbox"/>
Federn	<input checked="" type="checkbox"/>	<input type="checkbox"/>	<input type="checkbox"/>	<input type="checkbox"/>

☒ Sommerreifen☐ Ganzjahresreifen☐ Winterreifen

Reifengröße

155/70R13 75T

Luftdruck Räder

☒ ok ☐ nicht ok☐ einseitig abgefahren☐ Auswaschungen☒ porös☐ Beschädigung☐ Achsvermessung empfohlen

Luftdruck Reserverad

☒ ok ☐ nicht ok

Profiltiefe

5,0 mm v.l.

5,0 mm v.r.

4,5 mm h.l.

4,5 mm h.r.

08/98 Alter des Reifens

08/98 Alter des Reifens

08/98 Alter des Reifens

08/98 Alter des Reifens

