


Abb. 130 In der Mittelkonsole: Taste für Auto Hold.



Lesen und beachten Sie zuerst die einleitenden Informationen und Sicherheitshinweise  auf Seite 182.

Die Kontrollleuchte in der Taste leuchtet bei eingeschalteter Funktion.


Die eingeschaltete Auto-Hold-Funktion sichert das Fahrzeug im Stillstand automatisch gegen ein Wegrollen, ohne dass das Fahrzeug mit der Fußbremse gehalten werden muss.

Nach dem Erkennen des Fahrzeugstillstands übernimmt Auto-Hold das Fahrzeughalten. Das Bremspedal kann gelöst werden.


Wenn der Fahrer das Gaspedal antippt oder zum Anfahren Gas gibt, löst die Auto-Hold-Funktion die Bremse wieder. Das Fahrzeug setzt sich je nach Fahrbahnneigung in Bewegung.

### Bedingungen zum Halten des Fahrzeugs mit Auto Hold

- Fahrertür ist geschlossen.
- Sicherheitsgurt des Fahrers ist angelegt.
- Motor ist angelassen.
- ASR ist eingeschaltet  $\Rightarrow$  Seite 169.

Wenn sich während des Stillstands des Fahrzeugs eine Voraussetzung für die Auto-Hold-Funktion ändert, schaltet sich Auto Hold aus. Die elektronische Parkbremse schaltet sich ggf. automatisch ein, um das Fahrzeug sicher zu parken  $\Rightarrow$  .

### Auto Hold manuell ein- oder ausschalten

Taste **AUTO HOLD** drücken  $\Rightarrow$  . Die Kontrollleuchte in der Taste verlöscht bei ausgeschalteter Auto-Hold-Funktion.

### Auto Hold dauerhaft einschalten

Die Auto-Hold-Funktion muss in der Regel nach jedem Motorneustart erneut eingeschaltet werden. Um die Auto-Hold-Funktion jedoch dauerhaft einzuschalten, muss im Menü **Einstellungen** Untermenü **Autohold** ein „Häkchen“ gesetzt sein  $\Rightarrow$  Seite 23.

### Warnung

Ein unachtsamer Umgang mit Auto Hold kann Unfälle und schwere Verletzungen verursachen.

- Niemals das Fahrzeug bei laufendem Motor und eingeschalteter Auto-Hold-Funktion verlassen.
- Bremspedal bei Fahrzeugstillstand und eingeschalteter Auto-Hold-Funktion nur vorsichtig loslassen. Wenn sich bei getretenem Bremspedal eine der Voraussetzungen für die Auto-Hold-Funktion ändert, schaltet sich nicht automatisch die elektronische Parkbremse ein. Das Fahrzeug ist dann nicht gegen ein unbeabsichtigtes Wegrollen gesichert.

### Hinweis

Vor dem Befahren einer Waschanlage Auto-Hold-Funktion immer ausschalten, da es durch das automatische Einschalten der elektronischen Parkbremse zu Beschädigungen kommen kann.  $\blacktriangleleft$