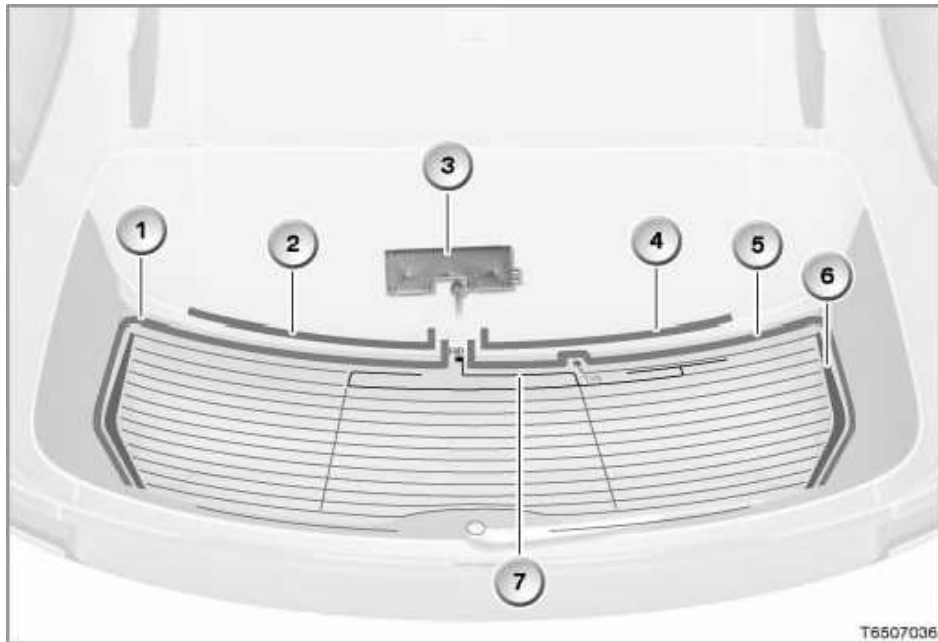


**Aufbau**


Die Heckscheibenantenne ist in die Heckscheibenheizung integriert. Die Leiterbahnen der Heckscheibenheizung sind in die Antennenstrukturen mit eingebunden.

**> E70**



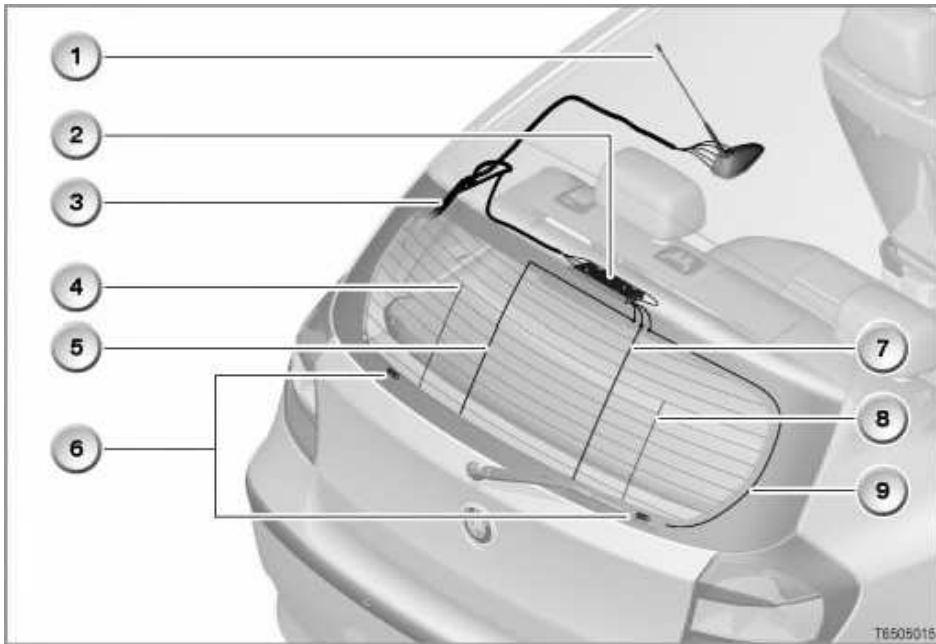
Index	Erklärung	Index	Erklärung
1	FM-Antenne (FM 3)	2	AM-Antenne
3	Antennenverstärker mit Antennen-Diversity und Fernbedienungsempfänger	4	FM-Antenne (FM 1)
5	FM-Antenne (FM 2)	6	Fernsehantenne (TV 3)
7	Antenne für Fernbedienungsdienst (FBD)		nicht abgebildet: VICS-Antenne (nur Navigationssystem Japan)

**> E71**




Index	Erklärung	Index	Erklärung
1	FM-Antenne (FM 2)	2	AM-Antenne
3	Antennenverstärker mit Antennen-Diversity und Fernbedienungsempfänger	4	FM-Antenne (FM 1) und DAB-Antenne (Frequenzband: III-Band)
5	Antenne für Fernbedienungsdienst (FBD)	6	FM-Antenne (FM 3) und Fernsehantenne (TV 1)
	nicht abgebildet: VICS-Antenne (nur Navigationssystem Japan)		

> E81, E87



Index	Erklärung	Index	Erklärung
1	Stabantenne mit Antennen (alle optional): - FM-Antenne (FM 1) - AM-Antenne - Telefonantenne (GSM 2) für Telematikdienst - GPS-Antenne - DAB-Antennen (Frequenzbereich: L-Band)	2	Antennenverstärker mit Antennen-Diversity
3	Kabelbaum	4	DAB-Antennen (Frequenzbereich: III-Band)
5	FM-Antenne (FM 2)	6	Sperrkreise
7	FM-Antenne (FM 3)	8	nicht verwendet
9	FM-Antenne (FM 4)		

> E82, E90, E92




Index	Erklärung	Index	Erklärung
1	Dachantenne	2	Antennenverstärker mit Antennen-Diversity
3	Antenne für die Fernbedienung	4	Sperrkreise
5	Fernsehantenne (TV 1) und FM-Antenne (FM 3)	6	Fernsehantenne (TV 2) und FM-Antenne (FM 2)
7	FM-Antenne (FM 1)	8	Entstörfilter
9	AM-Antenne		

#### > E91



Index	Erklärung	Index	Erklärung
1	Antennenverstärker mit Antennen-Diversity	2	Dachantenne
3	FM-Antenne (FM 1) im Heckspoiler	4	FM-Antenne (FM 3)
5	Antenne für die Fernbedienung	6	FM-Antenne (FM 2)
7	AM-Antenne im Heckspoiler	8	Entstörfilter



Index	Erklärung	Index	Erklärung
1	FM-Antenne (FM 1)	2	AM-Antenne
3	FM-Antenne (FM 3)		

> R56

Die Heckscheibenantenne ist in die Heckscheibenheizung integriert. Die Leiterbahnen der Heckscheibenheizung sind in die Antennenstrukturen mit eingebunden.

(Aus technischen Gründen kann die Antennenstruktur für die folgenden Antennen nicht einzeln dargestellt werden: VICS 1, DAB III, FM 2, FM 3)



Index	Erklärung	Index	Erklärung
1	Sperrkreis	2	Anschluss Fernsehantenne (TV 1)
3	Stabantenne	4	Anschluss Fernsehantenne (TV 2)
5	Sperrkreis	6	Antennenverstärker mit Antennen-Diversity