




## Der Golf. Ihre Konfiguration



Außenlackierung Shadow Blue Metallic



Außenlackierung Shadow Blue Metallic






Innenausstattung Blau-Anthrazit/Titanschwartz/Schwarz

Ihr Wunschfahrzeug	Preis
<b>Modell</b> Golf "Tour Edition" 1,9 l TDI mit Dieselpartikelfilter 77 kW (105 PS) Doppelkupplungsgetriebe DSG	24.700,00 €
<b>Außenlackierung</b> Shadow Blue Metallic	480,00 €
<b>Innenausstattung</b> Blau-Anthrazit/Titanschwartz/Schwarz	0,00 €
<b>Sonderausstattung</b>	
Licht-und-Sicht-Paket	165,00 €
"RNS 300", mit MP3-Wiedergabefunktion, 4 x 20 Watt	740,00 €
4 Türen inkl. mechanische Fensterheber hinten	750,00 €
Mobiltelefonvorbereitung	405,00 €
Aktionspaket "Winter Season"	535,00 €
Navigations-CD Deutschland	0,00 €
Fahrlichtschaltung automatisch mit "Coming home"-Funktion und "Leaving home"-Funktion	0,00 €
Lendenwirbelstützen vorn	155,00 €
Multifunktionsanzeige "Plus"	52,00 €
Raucherausführung - Aschenbecher vorn und hinten - Zigarettensanalyzer vorn	21,00 €
Vordersitze mit Höheneinstellung	112,00 €
Entfall der Schriftzüge für die Motorbezeichnung auf der Gepäckraumklappe	0,00 €
Textilfußmatten vorn und hinten	93,00 €
<b>Gesamtpreis</b> (inkl. MwSt.)	<b>28.208,00 €</b>
<b>Serienausstattung</b>	
<b>Außen</b>	
4 Stahlräder 6 1/2 J x 16	
Antenne	
Außenspiegelgehäuse und Türgriffe in Wagenfarbe	
Blinkleuchten seitlich in die Außenspiegel integriert	
Folienschriftzug "Tour" mit TUI-Logo auf den hinteren Seitenteilen	

Halogen-Hauptscheinwerfer und Blinkleuchten unter gemeinsamer Klarglasabdeckung  
 Radvollblenden  
 Reifen 205/55 R 16  
 Seitenscheiben hinten und Heckscheibe abgedunkelt, zu 65 % lichtabsorbierend  
 Seitenschutzleisten in Wagenfarbe  
 Stoßfänger und Schutzleisten in Wagenfarbe  
 Wärmeschutzverglasung grün





#### Innen

2 Becherhalter vorn und 1 hinten  
 Ablagefach am Dachhimmel und in der Mitte der Instrumententafel  
 Ablagefächer in den Türen (vorn mit Halterung für 1-l-Flaschen)  
~~Einstiegshilfe "Easy-Entry"~~   
~~Fahrsitz mit Höheneinstellung~~   
 Gepäckraumabdeckung  
 Gepäckraumauskleidung  
 Handbremshebelgriff in Leder  
 Handschuhfach mit Kühlmöglichkeit  
 Lederlenkrad (3 Speichen)  
 Mittellarmlehne vorn mit Ablagebox, 2 Luftausströmern und 2 Becherhaltern hinten  
~~Nichtraucherausführung Ablagefach und Steckdose anstelle Aschenbecher und Zigarettenanzünder vorn~~   
 Regenschirm  
 Rücksitzbank ungeteilt, Lehne asymmetrisch geteilt umklappbar  
 Schalthebelknauf in Leder  
 Sitze mit blauen Ziernähten und blauer Sitzmittelbahn im Dessin "Popcorn"

#### Sicherheit

3 Dreipunkt-Automatischesicherheitsgurte hinten  
 3 Kopfstützen hinten, absenkbar  
 Airbag für Fahrer und Beifahrer, mit Beifahrerairbag-Deaktivierung  
 Dreipunkt-Automatischesicherheitsgurte vorn mit Höheneinstellung und Gurtstraffer  
 Elektronisches Stabilisierungsprogramm (ESP) mit Gegenlenkunterstützung inkl.  
 Komfortbremsassistent, ABS, EDS und ASR  
 ISOFIX-Halteösen (Vorrichtung zur Befestigung von 2 Kindersitzen auf der Rücksitzbank)  
 Kopfairbagsystem für Front- und Fondpassagiere inkl.  
 Seitenairbags vorn  
 Nebelscheinwerfer  
 ParkPilot, akustische Warnsignale bei Hindernissen im Heckbereich  
 Scheibenbremsen hinten  
 Scheibenbremsen vorn, innenbelüftet  
 Sicherheitsoptimierte Kopfstützen vorn  
 Warndreieck  
 Wegfahrsperre elektronisch

#### Funktion

2 Leseleuchten vorn mit Chromeinfassung und 2 hinten  
~~4-Lautsprecher~~   
 Außenspiegel auf Fahrerseite asphärisch  
 Außenspiegel mit Beifahrerspiegelabsenkung  
 Außentemperaturanzeige  
 Doppelton-Signalhorn  
~~Fensterheber elektrisch~~   
 Fernentriegelung mit Tankklappe  
 Gepäckraumbeleuchtung  
 Geschwindigkeitsregelanlage  
 Halterung für Verbandkasten und Warndreieck  
 Heckscheibenwischer mit Intervallschaltung  
 Heiz- und Frischluftsystem mit 4-stufigem Gebläse und Umluftschaltung  
 Innenleuchte vorn mit Abschaltverzögerung und Kontaktschaltern an allen Türen  
 Instrumentenbeleuchtung blau, regelbar; rotes Nachtdesign für Schalter  
 Klimaanlage "Climatronic" mit 2-Zonen-Temperaturregelung, links und rechts getrennt regelbar  
 Kombi-Instrument mit elektronischem Tachometer, Kilometer- und Tageskilometerzähler, Drehzahlmesser  
 Kontroll-Leuchten und Service-Intervallanzeige  
 Lenksäule mit Höhen- und Längseinstellung  
 Make-up-Spiegel links in den Sonnenblenden beleuchtet  
 Make-up-Spiegel rechts in den Sonnenblenden beleuchtet  
~~Multifunktionsanzeige~~   
~~Radio mit GB-MP3~~ 

Rückstrahler in den vorderen Türen (bei 4 Türen auch hinten)

Scheibenwischer-vorn-mit-Intervallschaltung 

Schiebe-/Ausstell-Glasdach elektrisch

Servolenkung elektromechanisch,

geschwindigkeitsabhängig geregelt

Staub- und Pollenfilter


Tire Mobility Set 12-Volt-Kompressor und

Reifendichtmittel

Warnsummer für nicht ausgeschaltetes Licht

Zentralverriegelung mit Funkfernbedienung, 2

Funkklappschlüssel

 Die oben angegebene Serienausstattung entfällt, da sie durch eine gewählte Sonderausstattung ersetzt wird.

## Technische Daten

### Kraftstoffverbrauch/CO<sub>2</sub>-Emissionen\*\*

Kraftstoff nach 99/100/EG	Diesel
Kraftstoffverbrauch innerorts	7,7 l/100km
Kraftstoffverbrauch außerorts	5,0 l/100km
Kraftstoffverbrauch kombiniert	5,9 l/100km
CO <sub>2</sub> -Emissionen kombiniert	156 g/km

### Außenabmessungen

Länge	4.204 mm
Breite	1.759 mm
Höhe	1.513 mm
Radstand	2.574 mm
Spurweite vorn/hinten	1.540/1.518 mm
Bodenfreiheit	89,0 mm
Überhangwinkel vorn / hinten	13,9 / 14,2 °
Rampenwinkel	9,4 °
Wendekreis	ca. 10,9 m

### Innenraumabmessungen

Einstieg vorn, 2-türig, Breite/Höhe	1.071/1.315 mm
Einstieg vorn, 4-türig, Breite/Höhe	873/1.315 mm
Einstieg hinten, Breite/Höhe	816/1.344 mm
Effektiver Kopfraum vorn/hinten	965/978 mm
Innenraumbreite vorn/hinten	1.446/1.437 mm

### Gepäckraum

Länge, Sitzbank aufgestellt/umgeklappt	828/1.581 mm
Größte Breite (Gepäckraum)	1.044 mm
Breite zwischen den Radkästen	1.006 mm
Höhe (Gepäckraum)	556 mm
Ladehöhe bis Himmel	927 mm
	350/1.305 l
Gepäckraumvolumen	(Messung nach ISO 3832)
Kraftstoffbehältervolumen	ca. 55 l

### Garagenmaße

Länge mit Anhängervorrichtung	4.304 mm
Höhe geöffnete Frontklappe/Boden	1.764 mm
Höhe geöffnete Heckklappe/Boden	2.055 mm
Breite geöffnete Türen vorn 2-türig	4.050 mm
Breite geöffnete Türen vo./hi. 4-türig	3.630/3.404 mm
Fahrzeugmitte/Außenspiegel li/re	1.005/998 mm

### Motor, Getriebe, Elektrik

Motor - Bauart	4-Zylinder-Dieselmotor
Hubraum	1,9 l/1.896 cm <sup>3</sup>
Max. Leistung	77 kW (105 PS) bei 4.000/min
Max. Leistung (Gas)	kein Angebot
Max. Drehmoment	250 Nm bei 1.900/min
Max. Drehmoment (Gas)	kein Angebot
Emissionsklasse	Euro 4
Getriebe	Doppelkupplungsgetriebe
	DSG
Batterie	340 A (70 Ah)
Generator	140 A

### Gewichte

Leergewicht	1.301 kg
Zul. Gesamtgewicht	1.920 kg
Zuladung	619 kg
Zul. Achslast vorn/hinten	1.090/880 kg
Zul. Anhängelast gebremst bei 12%/8%	1.400/1.700 kg
Zul. Anhängelast gebr. bei 12/8% (Gas)	kein Angebot
Zul. Anhängelast ungebremst	680 kg

Stützlast/Dachlast	75/75 kg
<b>Fahrleistungen</b>	
Höchstgeschwindigkeit	185 km/h
Höchstgeschwindigkeit (Gas)	kein Angebot
Beschleunigung von 0-80/0-100 km/h	7,6/11,2 s
Beschleunigung v. 0-80/100 km/h (Gas)	kein Angebot
<b>Weitere Daten</b>	
Kraftstoff nach 99/100/EG	Diesel mind. CZ 51 nach DIN EN 590
Kraftstoff nach 99/100/EG (Gas)	kein Angebot

Gedruckt am 30.07.2007

Bitte beachten Sie:

Alle Preise sind unverbindliche Preisempfehlungen an die autorisierten Volkswagen Händler durch die Volkswagen AG (ab Werk inkl. MwSt.). Die Sonderausstattungspreise gelten nur für den Einbau im Herstellerwerk. Wir bemühen uns, Ihnen jederzeit die gültigen Preise zu nennen. Dennoch ist es in Ausnahmefällen möglich, daß die Preisangaben nicht tagesaktuell sind. Änderung in Konstruktion und Ausstattung sind vorbehalten. Weitere rechtliche Hinweise entnehmen Sie bitte dem Internet CarConfigurator unter dem Menüpunkt "Rechtliches"

Preisstand Juli 2007

\*\*Die Verbrauchsermittlung nach 80/1268/EG in der Fortschreibung 99/100/EG berücksichtigt das tatsächliche Fahrzeugleergewicht. Zusätzliche Ausstattungen können zur Einstufung in eine höhere Gewichtsklasse und dieser Gewichtsklasse zugeordneten höheren Verbrauchsangabe führen. Je nach Fahrweise, Straßen- und Verkehrsverhältnissen, Umwelteinflüssen und Fahrzeugzustand können sich darüber hinaus in der Praxis Verbrauchswerte ergeben, die von den in dieser Norm ermittelten Werten abweichen.

Hinweis nach Richtlinie 1999/94/EG:

Informationen zum offiziellen Kraftstoffverbrauch und den offiziellen spezifischen CO<sub>2</sub>-Emissionen neuer Personenkraftwagen können dem "Leitfaden über den Kraftstoffverbrauch und die CO<sub>2</sub>-Emissionen neuer Personenkraftwagen" entnommen werden, der an allen Verkaufsstellen und bei der DAT Deutsche Automobil Treuhand GmbH, Helmuth-Hirth-Straße 1, D-73760 Ostfildern unentgeltlich erhältlich ist.