

Thema: Leistung, Drehmoment, Fahrleistungen, Getriebe

Aus gegebenem Anlass möchte ich etwas Licht in die ewige Debatte um Leistung und Drehmoment bei Verbrennungsmotoren bringen.

Die einen sind der Ansicht, daß allein die Maximalleistung eines Motors für die Fahrwerte verantwortlich ist. Die anderen behaupten das vom maximalen Drehmoment. Dann gibt's Leute, die der Meinung sind, daß 100 Diesel-PS ungefähr 140 Benziner-PS entsprechen. Was ich auch schon gelesen habe: Ein Golf TDI mit 330Nm muß automatisch besser beschleunigen als ein Porsche 911 mit 320Nm.

Was davon ist jetzt korrekt? Ganz einfach: **NICHTS**

Zuerst mal ein paar Begriffserklärungen und Erläuterungen:

Welche Drehmomente gibt es und was sagen sie aus?

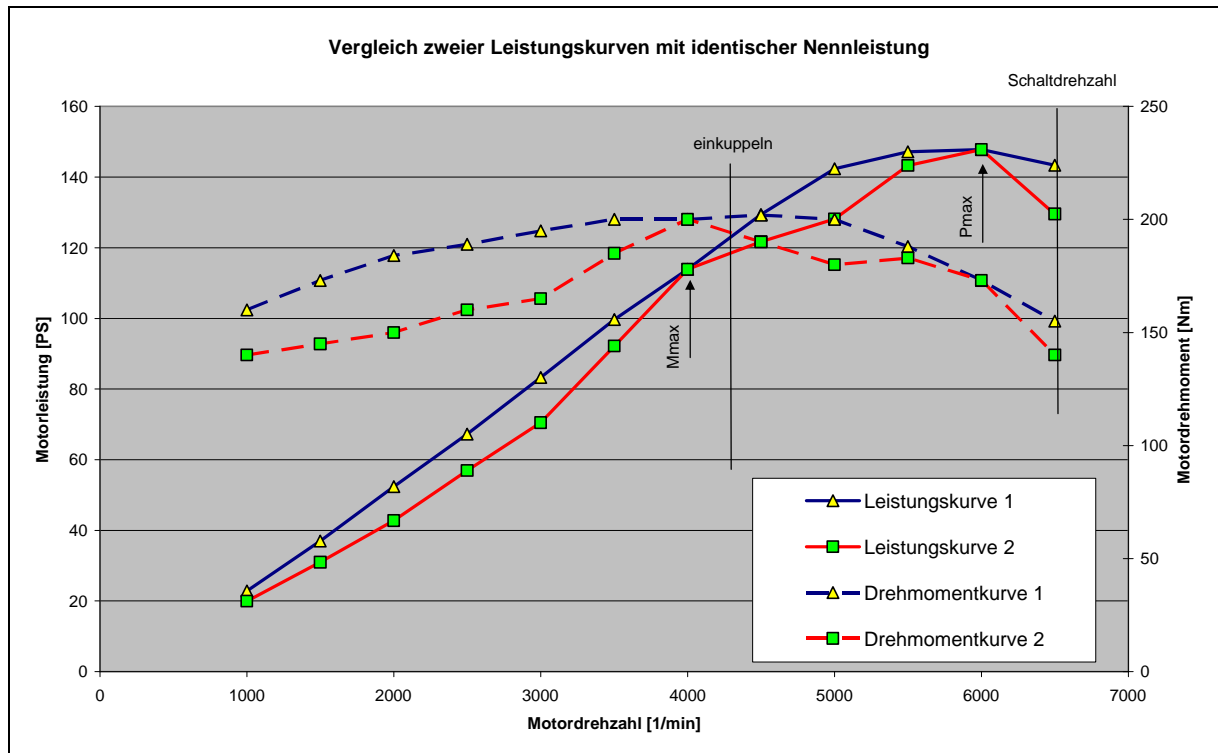
- 1) Es gibt das Motordrehmoment. Das ist das Moment, welches an der Kurbelwelle, bzw. der Getriebeeingangswelle anliegt. Dieses Motordrehmoment ist bei jeder Motordrehzahl anders. Von der Presse und am Stammtisch wird sehr oft vom maximalen Motordrehmoment gesprochen. Wie wenig dieser Wert in Wirklichkeit aussagt, erkläre ich in den kommenden Zeilen.
- 2) Dann gibt's das Raddrehmoment, welches das Drehmoment NACH der Wandlung im Getriebe darstellt.

Das Motordrehmoment sagt erstmal nur über den Motor selbst etwas aus. Mit Fahrleistungen hat das noch sehr wenig zu tun, da ein Moment grundsätzlich im Getriebe gewandelt wird. Und jetzt hängt es vom Getriebe und seiner Übersetzung ab, wieviel davon am Rad noch ankommt. Bei länger übersetzten Getrieben ist das zwangsläufig weniger als bei kürzer übersetzten Getrieben.

Die Motorleistung hängt mit dem Motordrehmoment DIREKT zusammen, und zwar über die Beziehung $P = M \cdot n / 9550$.

Ein Drehmomentdiagramm reicht also aus, um die Leistungskurve zu berechnen (und umgekehrt).

Typisches Leistung/Drehmoment-Diagramm:



Es sind hier zwei Motoren aufgetragen. Beide haben ein maximales Motordrehmoment von 200 Nm bei 4000/min und eine Motorleistung von 147 PS bei 6000/min.

Obwohl die Eckdaten dieser zwei Motoren identisch sind, unterscheiden sie sich in ihrer Kraftentfaltung. Der Motor 1 verfügt über eine fülligere Drehmoment- und Leistungskurve als Motor 2.

Nehmen wir an, dass das Getriebe so gewählt ist, dass bei 6500/min geschaltet wird und die Drehzahl im nächst höheren Gang auf rund 4300/min fällt. Motor 1 hat bis auf den Punkt bei 6000/min stetig mehr Motordrehmoment und mehr Motorleistung. Somit wird der Wagen 1 besser beschleunigen. Daran erkennt man, dass die reinen Eckdaten eines Motors nur eine Teilinformation geben.

Was haben wir jetzt von den Daten „Motordrehmoment“ und „Motorleistung“? Eigentlich relativ wenig. Denn das Getriebe und seine Übersetzung spielt eine wesentliche Rolle dafür, wie ein Fahrzeug in Bewegung gesetzt werden kann. Die alten amerikanischen Fahrzeuge hatten zum Teil nur 2- oder 3-Stufen Getriebe und die Beschleunigung war trotz ordentlich Motorpower eher bescheiden weil die Drehzahlsprünge viel zu groß waren. Als krasses Gegenstück kann man die neue S-Klasse anführen. Sie besitzt eine 7-Gang Automatik und beschleunigt für das Gewicht und die zur Verfügung stehende Motorkraft hervorragend.

Warum ist das so?

Wie wir alle wissen, beschleunigt ein Fahrzeug in einem ganz bestimmten Drehzahlbereich am besten. Optimal wäre es jetzt, wenn man die Motordrehzahl immer konstant in diesem Bereich halten könnte. Das geht aber nur bei sehr wenigen Fahrzeugen die ein CVT (stufenloses Getriebe) haben. Man muß sich also anders behelfen.

Je mehr Gänge zur Verfügung stehen, desto kleiner werden die Drehzahlsprünge und umso enger bewegt man sich zwischen den Schaltvorgängen um optimalen Drehzahlpunkt herum. Damit erzielt man auch die besten Fahrwerte.

Radzugkraft:

Die Radzugkraft ist genau das, was ein Fahrzeug in Bewegung bringt. Es ist die Kraft, die am Radumfang anliegt. In ihr stecken alle Informationen drin (Motordrehmoment, Getriebeübersetzung, Radgröße). Ihr entgegengesetzt sind die Fahrwiderstands- und Trägheitskräfte.

Wann muß man schalten?

Der optimale Schaltpunkt ist dann erreicht, wenn man im nächst höheren Gang eine höhere Radzugkraft als im aktuellen Gang hat.

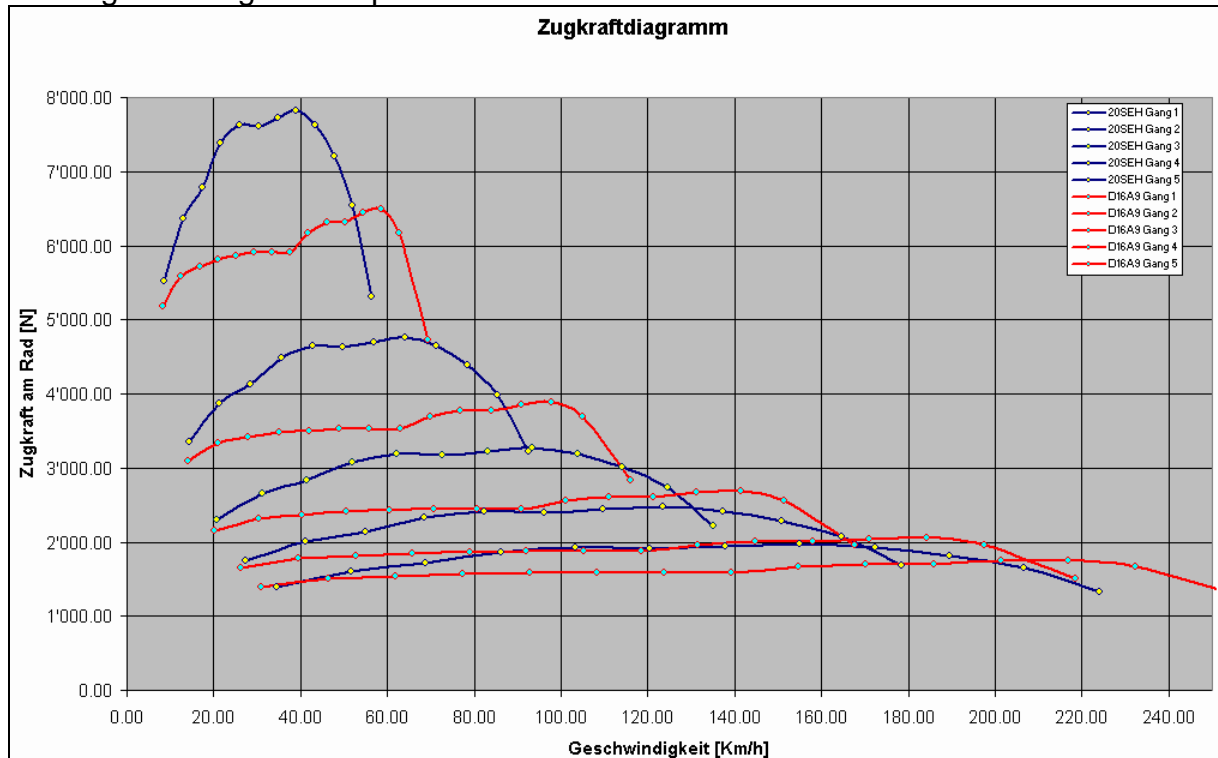
Um diesen optimalen Schaltpunkt zu finden, muß man sich mit Hilfe der Drehmomentkurve, der Getriebeübersetzung und der montierten Reifengröße ein Radzugkraft-Diagramm erstellen. Sobald sich die Kurven der einzelnen Gänge schneiden, muß in den nächsten Gang geschaltet werden um die beste Beschleunigung zu erreichen. Schneiden sich die Kurven erst gar nicht, dann gilt: Motor ausdrehen bis zum Begrenzer.

Auf den folgenden Seiten sind mehrere Radzugkraftdiagramme abgebildet damit man sich in die Materie reindenken kann.

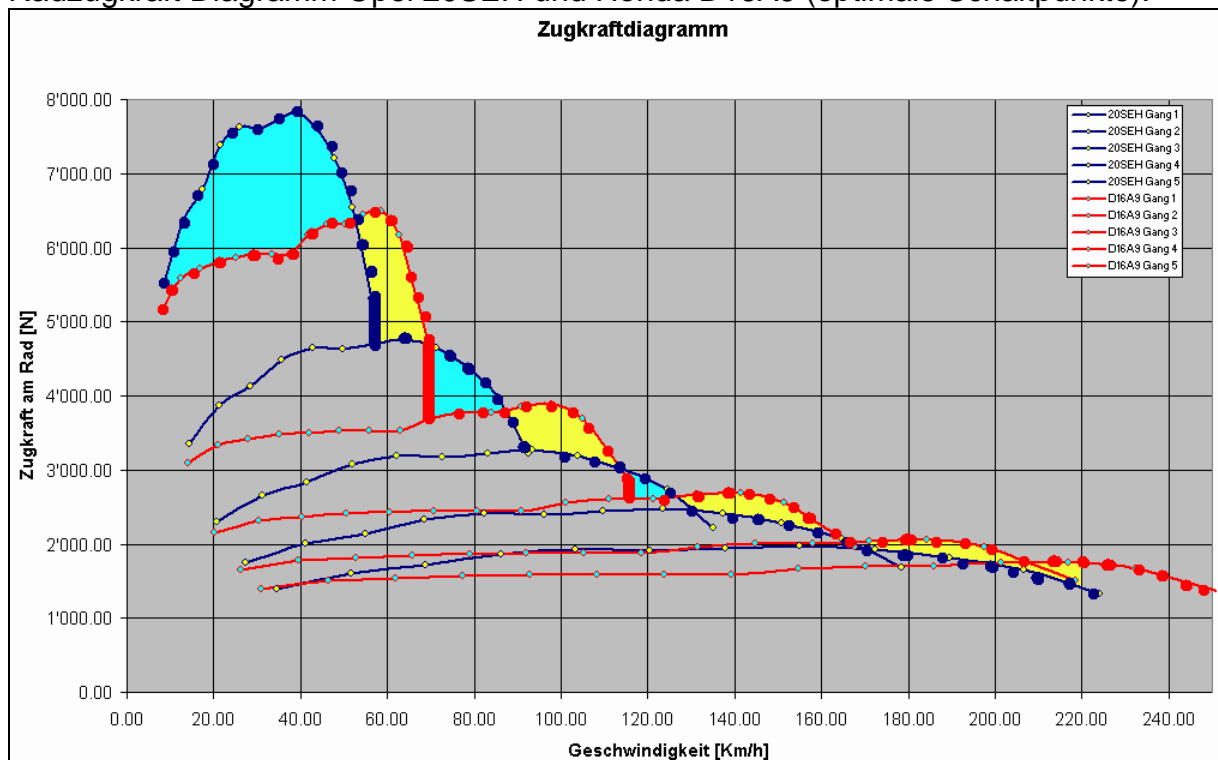
Der Einfluss der Drehzahl:

Verglichen sind hier der 20SEH vom Opel Kadett E mit 130PS und der D16A9 VTec-Motor des Honda Civic CRX mit 130PS. Der Honda Motor giert regelrecht nach Drehzahl während der Opel-Motor am liebsten mittleren Drehzahlen hat.

Radzugkraft Diagramm Opel 20SEH und Honda D16A9:



Radzugkraft Diagramm Opel 20SEH und Honda D16A9 (optimale Schaltpunkte):

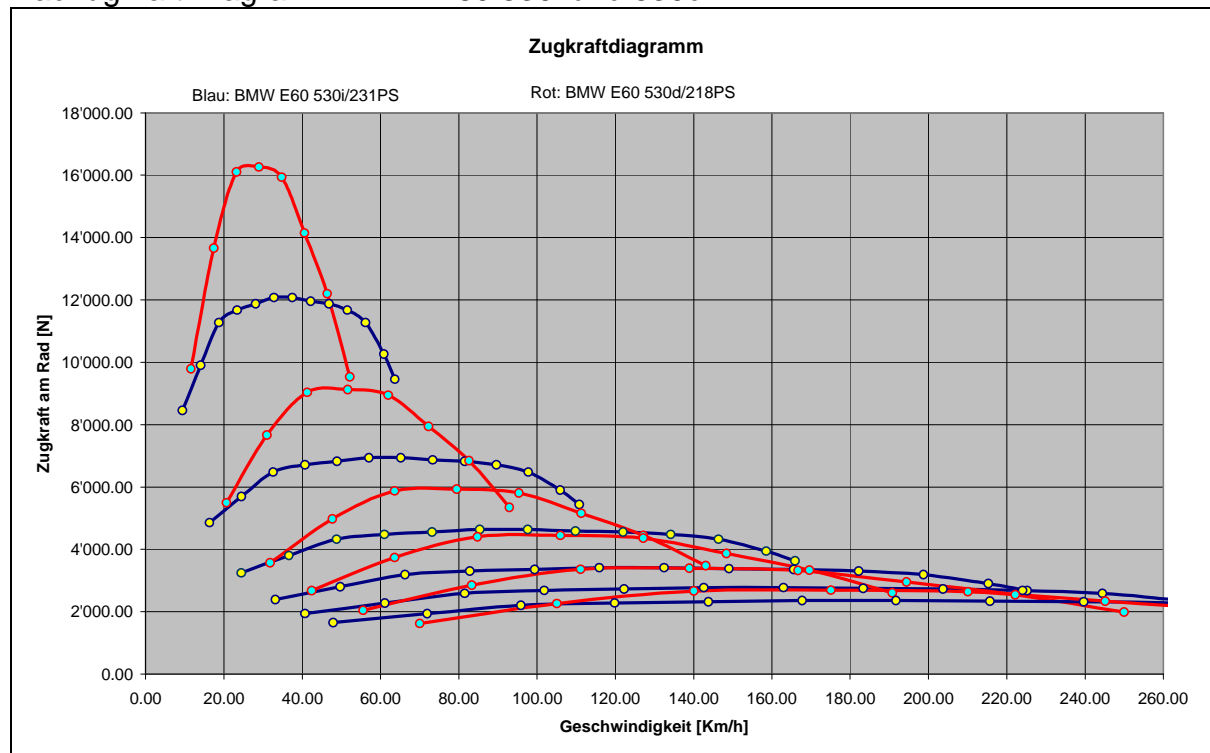


Gelbe Flächen: Vorteil Honda

Türkise Flächen: Vorteil Opel

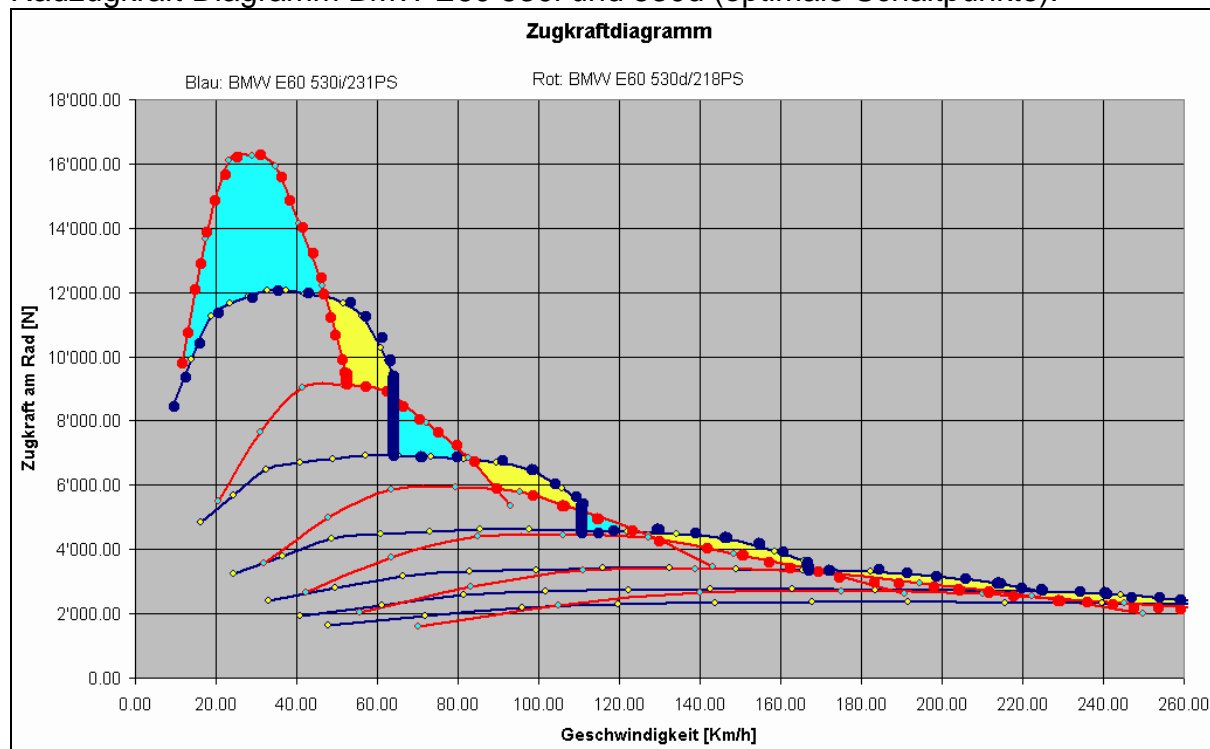
Der Honda-Motor kann sein Manko an Motordrehmoment durch eine gelungene Übersetzung und hohe Drehzahlen wieder wettmachen.

Radzugkraft Diagramm BMW E60 530i und 530d:



Man erkennt, dass der Turbodiesel im unteren und mittleren Drehzahlbereich mehr Radzugkraft anliegen hat und in diesen Drehzahlbereichen auch besser beschleunigen wird. Im oberen Drehzahlbereich kann der Benziner seine Drehfreudigkeit ausspielen und er erlangt die Oberhand.

Radzugkraft Diagramm BMW E60 530i und 530d (optimale Schaltpunkte):



Die gelben Flächen zeigen den Vorteil des Benziners, die türkisen Flächen den Vorteil des Diesels. Die Anfahrphase (aufgetragen ist eine Einkuppeldrehzahl von 1000/min) zeigt einen immensen Vorteil des Diesels. Diese Anfahrphase sieht jedoch in der Realität ganz anders aus. Schliesslich liegt die Einkuppeldrehzahl weit oberhalb von 1000/min.

>>> Erst ab Ende des ersten Ganges wenn voll eingekuppelt ist, sind die Kurven wirklich aussagekräftig.

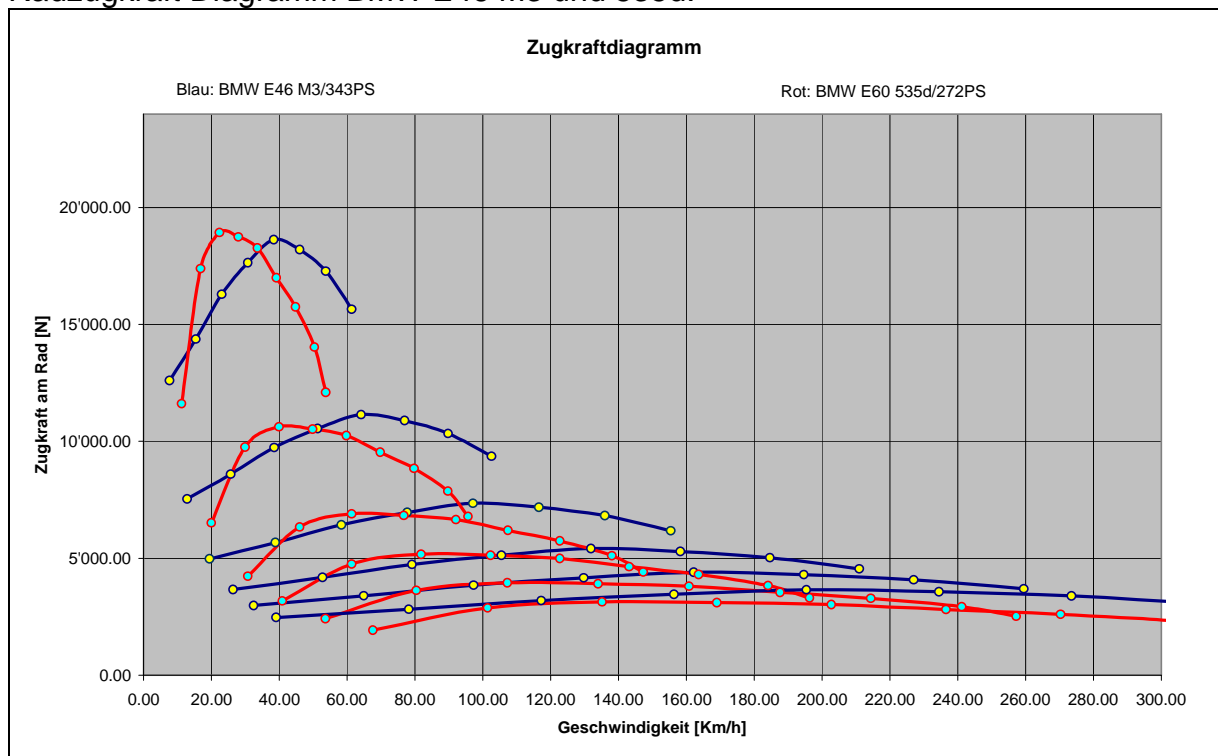
Wir kommen jetzt ganz automatisch zu der Debatte um Turbomotoren und Saugmotoren. Die Drehmomentkurven unterscheiden sich da ja grundsätzlich. Der Sauger hat eine eher flachere und stetig ansteigende Drehmomentkurve während Turbos einen schnellen Anstieg haben dem im optimalen Fall ein Plateau folgt. Bei höheren Drehzahlen fällt das Drehmoment dann wie beim Sauger wieder ab.

Gerade Turbodiesel erreichen sehr hohe Motordrehmomentwerte bei niedrigen Drehzahlen. Dieses Motordrehmoment ist aber (wie schon vorhin angesprochen) nur ein Indiz dafür, wie der Wagen „abgeht“ und trifft keine definitive Aussage. Warum? Weil der Diesel deutlich länger übersetzt sein MUSS um die gleiche Geschwindigkeit wie ein Benziner erreichen zu können (denn die Motordrehzahl beim Diesel ist ja wesentlich niedriger als beim Benziner).

Trotz der längeren Übersetzung hat der Diesel in der Regel den besseren Durchzug bei niedrigen Drehzahlen. Daß es auch anders aussehen kann, zeigt das Diagramm vom 3.2 Liter M3-Motor und dem 3.0 Liter Register-Turbodiesel des 535d.

Trotz des gigantischen Motordrehmomentes des Diesels (520Nm) besitzt der Benziner (365Nm) über einen sehr weiten Drehzahlbereich eine z. T. deutlich höhere Radzugkraft. Diesen Benziner kann man also (ganz entgegen vieler Meinungen à la „M3 ist ne Drehorgel bei der untenrum nix geht“) sehr schaltfaul fahren, zum Teil sogar schaltfauler als den 535d (im sechsten Gang liegt die Radzugkraft des M3 konstant oberhalb der des 535d, egal bei welcher Drehzahl und bei welcher Geschwindigkeit).

Radzugkraft Diagramm BMW E46 M3 und 535d:



Noch ein Beispiel aus der Diesel-Welt: Der große Vergleichstest von Diesel-Limousinen der Mittelklasse bei AMS:

Der Toyota Diesel mit 400Nm wurde ja in den Vergleichstests nicht unbedingt gelobt weil er seinen enormen Drehmomentvorteil nicht in bessere Durchzugswerte umsetzen konnte. Die Konkurrenz mit 320Nm war bei gleichem Gewicht genauso flott unterwegs.

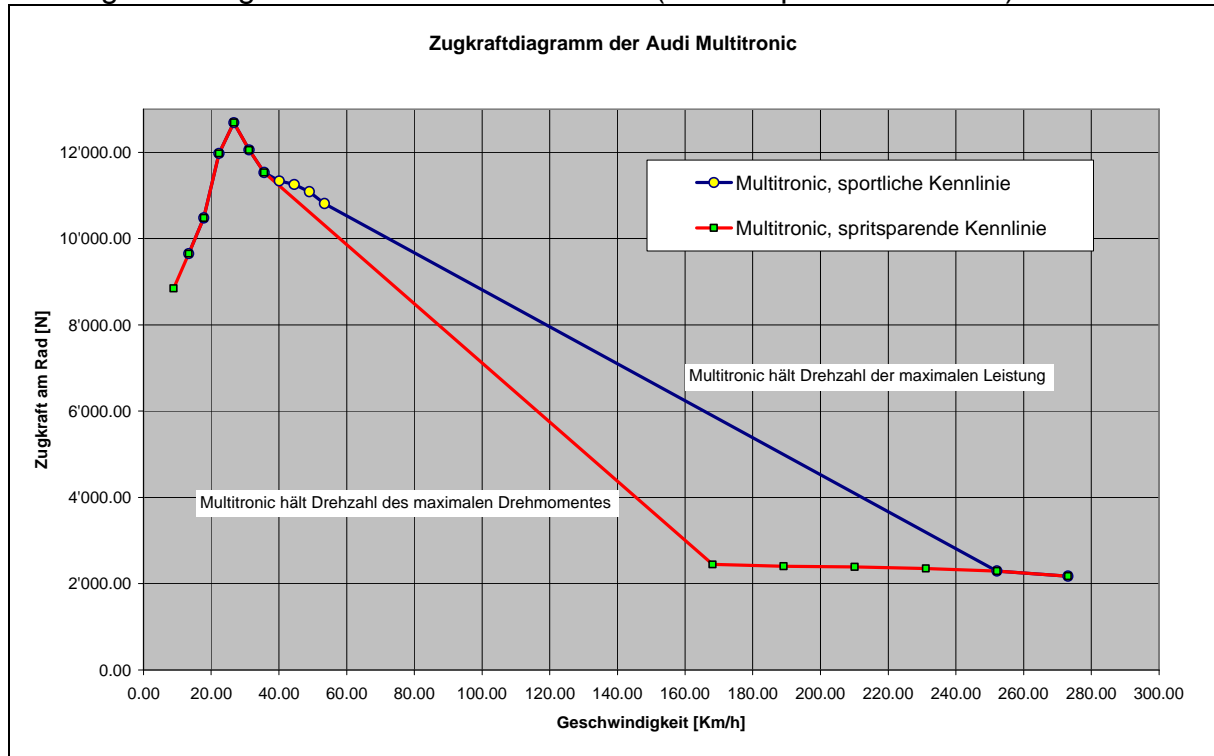
Man kann aber sagen, daß der Großteil der Turbomotoren den besseren Durchzug (niedrige Drehzahlen) im Vergleich zum Saugmotor hat. Ob man jetzt einen Motor bevorzugt, der den Bumms bei niedrigen Drehzahlen hat, oder lieber einen Motor der den Vortrieb gleichmässig entfaltet, das ist und bleibt nunmal Geschmackssache.

Die Message ist jetzt: Vertraut nicht den Händlern und den Medien wenn sie Euch Fahrzeuge mit gigantischen maximalen Motordrehmomenten anpreisen. Ohne eine genauere Beleuchtung der Sache kann man da ganz schön in die Falle tappen.

Nebenschauplatz: Die Audi Multitronic:

Wie Radzugkraftdiagramme von Stufengetrieben aussehen wissen wir nun. Der Vollständigkeit halber sollte auch das stufenlose Getriebe von Audi, die „Multitronic“ erwähnt werden.

Radzugkraft Diagramm einer Audi Multitronic (am Beispiel Audi A4 3.0)



Die Audi Multitronic will ich hier nur kurz ansprechen weil sie bisher ein Schattendasein führt.

Sie ist ein stufenloses Getriebe welches mit unterschiedlichen Schaltprofilen ausgestattet ist. Der sportlich orientierte Fahrer benutzt die blaue Kennlinie für maximale Beschleunigung, nimmt aber eine hohe Motordrehzahl und einen höheren Verbrauch in Kauf. Der Normalfahrer wird mit einer Kennlinie fahren, die so lange wie möglich (bis zum Erreichen der Endübersetzung) tiefere Drehzahlen nutzt. Das führt aber dazu, dass die Radzugkraft nicht so hoch ist wie im Sportkennfeld. Dementsprechend langsamer beschleunigt der Wagen.

Ein CVT ist, wie schon erwähnt, eigentlich die perfekte Lösung. Sie ermöglicht zumindest theoretisch beste Fahrleistungen und kann fast jede gewünschte Fahrdrehzahl schalten. In der Praxis sieht es momentan noch anders aus. Die Multitronic-Fahrzeuge beschleunigen durch die Bank schlechter als ihre handgeschalteten Pendanten. Anscheinend sind die Verluste im Getriebe noch zu hoch und fressen den eigentlichen Vorteil wieder auf.